



แผนพัฒนาท้องถิ่น (พ.ศ.2566-2570)



งานนโยบายและแผน
องค์การบริหารส่วนตำบลบ้านปรือ
อำเภอกระสัง จังหวัดบุรีรัมย์



ประกาศองค์การบริหารส่วนตำบลบ้านปรือ
เรื่อง ประกาศใช้แผนพัฒนาท้องถิ่น พ.ศ.๒๕๖๖ - ๒๕๗๐

ตามที่ คณะกรรมการสนับสนุนการจัดทำแผนพัฒนาองค์การบริหารส่วนตำบลบ้านปรือ ได้ดำเนินการจัดทำร่างแผนพัฒนาท้องถิ่น พ.ศ. ๒๕๖๖ - ๒๕๗๐ เพื่อนำเสนอให้คณะกรรมการพัฒนาท้องถิ่น พิจารณาร่างแผนพัฒนาท้องถิ่น เพื่อตรวจสอบความเรียบร้อยก่อนเสนอผู้บริหารท้องถิ่น และผู้บริหารท้องถิ่นจะได้นำเสนอต่อสภาองค์การบริหารส่วนตำบลให้ความเห็นชอบเป็นลำดับต่อไป

บัดนี้ คณะกรรมการสนับสนุนการจัดทำแผนพัฒนาท้องถิ่น ได้มีการประชุมครั้งที่ ๒/๒๕๖๔ เมื่อวันที่ ๑๐ กันยายน ๒๕๖๔ และคณะกรรมการพัฒนาท้องถิ่น ได้มีการประชุมครั้งที่ ๒/๒๕๖๔ เมื่อวันที่ ๓๐ กันยายน ๒๕๖๔ ประกอบกับสภาองค์การบริหารส่วนตำบลบ้านปรือ ได้มีการประชุมสภาสมัยวิสามัญ สมัยที่ ๓ ประจำปี ๒๕๖๔ เมื่อวันที่พฤหัสบดีที่ ๒๓ เดือน กันยายน พ.ศ. ๒๕๖๔ มีมติเห็นชอบแผนพัฒนาท้องถิ่น พ.ศ. ๒๕๖๖ - ๒๕๗๐ เป็นที่เรียบร้อยแล้ว

เพื่อให้เป็นไปตามระเบียบกระทรวงมหาดไทย ว่าด้วยการจัดทำแผนพัฒนาขององค์กรปกครองส่วนท้องถิ่น (ฉบับที่ ๓) พ.ศ. ๒๕๖๑ ผู้บริหารท้องถิ่นจึงอนุมัติและประกาศใช้แผนพัฒนาท้องถิ่น พ.ศ.๒๕๖๖ - ๒๕๗๐ เพื่อใช้เป็นเครื่องมือในการกำหนดแนวทางการพัฒนาในช่วงระยะเวลา ๕ ปี ที่มีความสอดคล้องต่อยุทธศาสตร์การพัฒนาอย่างมีประสิทธิภาพ และเป็นการจัดเตรียมแผน/โครงการให้อยู่ในลักษณะที่พร้อมจะบรรจุในข้อบัญญัติงบประมาณรายจ่ายประจำปีและนำไปสู่การปฏิบัติได้ทันที

จึงประกาศให้ทราบโดยทั่วกัน

ประกาศ ณ วันที่ ๒๓ เดือน กันยายน พ.ศ.๒๕๖๔

(นายจักรชัย ทาวิวัฒน์ศิริ)

นายกองค์การบริหารส่วนตำบลบ้านปรือ

คำนำ

ตามระเบียบกระทรวงมหาดไทยว่าด้วยการจัดทำแผนพัฒนาขององค์กรปกครองส่วนท้องถิ่น พ.ศ. ๒๕๔๘ และแก้ไขเพิ่มเติมถึง (ฉบับที่ ๓) พ.ศ. ๒๕๖๑ กำหนดให้คณะกรรมการพัฒนาท้องถิ่นร่วมกับประชาคม ท้องถิ่นกำหนดนโยบายแนวทางการพัฒนา และจัดทำแผนพัฒนาท้องถิ่นให้สอดคล้องกับวิสัยทัศน์ พันธกิจและ จุดมุ่งหมายเพื่อการพัฒนาในแผนยุทธศาสตร์การพัฒนา รวมทั้งสอดคล้องกับปัญหา ความต้องการของประชาชน และชุมชน องค์การบริหารส่วนตำบลบ้านปรือ จึงได้ดำเนินการจัดทำแผนพัฒนาท้องถิ่น พ.ศ.๒๕๖๖-๒๕๗๐ โดยสอดคล้องกับแผนยุทธศาสตร์การพัฒนา ตามกระบวนการขั้นตอนที่กำหนด โดยการมี ส่วนร่วมขององค์กรต่าง ๆ ทั้งภาครัฐ เอกชน และประชาชน และได้ดำเนินการปรับแผนพัฒนาท้องถิ่น พ.ศ. ๒๕๖๖-๒๕๗๐ เพื่อให้การดำเนินการให้เป็นไปตามกฎหมายดังกล่าว จึงต้องจัดทำแผนพัฒนาท้องถิ่น (พ.ศ. ๒๕๖๖ - ๒๕๗๐) ขึ้น เพื่อใช้เป็นเครื่องมือในการจัดทำประมาณรายจ่ายประจำปี และพร้อมที่จะนำไปสู่การปฏิบัติและสามารถใช้ในการประสานแผนการพัฒนาท้องถิ่นได้อย่างมีประสิทธิภาพและประสิทธิผล ตามนโยบายที่คณะผู้บริหารหวังที่จะทำให้เกิดการพัฒนาในท้องถิ่น

องค์การบริหารส่วนตำบลบ้านปรือ จึงหวังเป็นอย่างยิ่งว่าแผนพัฒนาท้องถิ่น (พ.ศ.๒๕๖๖ - ๒๕๗๐) องค์การบริหารส่วนตำบลบ้านปรือ ฉบับนี้จะเป็นแนวทางในการพัฒนาองค์การบริหารส่วนตำบลที่มีประสิทธิภาพและตอบสนองความต้องการของประชาชนอย่างแท้จริงต่อไป

ขอขอบคุณผู้ที่เกี่ยวข้องที่ได้มีส่วนร่วมในการ จัดทำรวมทั้งได้ให้ข้อคิดเห็นข้อเสนอแนะต่อการจัดทำแผนพัฒนาท้องถิ่น (พ.ศ. ๒๕๖๖ - ๒๕๗๐) จนสามารถดำเนินการได้สำเร็จลุล่วงด้วยดี

องค์การบริหารส่วนตำบลบ้านปรือ

กันยายน ๒๕๖๕

สารบัญ

เรื่อง	หน้า
ส่วนที่ ๑ สภาทวิไปและข้อมูลพื้นฐาน	๑ - ๓๖
ส่วนที่ ๒ ยุทธศาสตร์องค์กรปกครองส่วนท้องถิ่น	๓๗ - ๘๗
ส่วนที่ ๓ การนำแผนพัฒนาท้องถิ่นไปสู่การปฏิบัติ	๘๘
- แบบ ผ.๐๑	๘๙ - ๙๐
- แบบ ผ.๐๒	๙๑ - ๑๔๕
- แบบ ผ.๐๒/๕	๑๔๖ - ๑๕๒
ส่วนที่ ๔ การติดตามและประเมินผล	๑๕๓

ส่วนที่ ๑



๑. ลักษณะที่ตั้งและอาณาเขต

องค์การบริหารส่วนตำบลบ้านปรือ ได้รับการจัดตั้งเป็นองค์การบริหารส่วนตำบล เมื่อวันที่ ๒๓ กุมภาพันธ์ พ.ศ. ๒๕๔๐

ปัจจุบันที่ทำการองค์การบริหารส่วนตำบลบ้านปรือ มีอาคารสำนักงานเก็บของตนเองสำหรับให้บริการประชาชนที่มาติดต่อราชการ โดยอาคารสำนักงานตั้งอยู่ที่เลขที่ ๑๐๕ หมู่ที่ ๓ ตำบล บ้านปรือ อำเภอกระสัง จังหวัดบุรีรัมย์

๑.๓ ที่ตั้ง องค์การบริหารส่วนตำบลบ้านปรือ ตั้งอยู่ทางทิศใต้ของอำเภอกระสัง ห่างจากตัวอำเภอกระสัง เป็นระยะทางประมาณ ๓๐ กิโลเมตร มีอาณาเขตติดต่อกับตำบลต่าง ๆ ดังนี้

ทิศเหนือ	ติดต่อกับตำบลหนองเต็ง	อำเภอกระสัง
ทิศใต้	ติดต่อกับตำบลสูงเนิน	อำเภอกระสัง
ทิศตะวันออก	ติดต่อกับตำบลสวาย	อำเภอเมืองสุรินทร์
ทิศตะวันตก	ติดต่อกับตำบลสองชั้น	อำเภอกระสัง

๑.๒ เนื้อที่

ตำบลบ้านปรือ มีเนื้อที่ทั้งหมดประมาณ ๕๕.๙๒๐ ตารางกิโลเมตร หรือประมาณ ๓๖,๘๕๕ ไร่

๑.๓ ลักษณะภูมิประเทศ

ตำบลบ้านปรือ มีภูมิประเทศส่วนใหญ่เป็นที่ราบลุ่มและมีความลาดชันเล็กน้อย

๑.๔ แหล่งน้ำ

๑.๔.๑ ป่าไม้

ตำบลบ้านปรือ มีพื้นที่ป่าที่สำคัญ ได้แก่ พื้นที่สาธารณประโยชน์โคกทะเลแยก ซึ่งมีพื้นที่ประมาณ ๓,๐๐๐ ไร่ และป่าบริเวณลำน้ำชี ซึ่งเป็นเขตเชื่อมต่อระหว่างองค์การบริหารส่วนตำบลบ้านปรือกับตำบลสวาย อำเภอเมือง จังหวัดสุรินทร์

๑.๕ แหล่งน้ำธรรมชาติ

ตำบลบ้านปรือ มีแหล่งน้ำธรรมชาติที่สำคัญ คือ ลำชี ไหลผ่านทางทิศตะวันออก โดยไหลผ่านหมู่บ้าน หมู่ที่ ๓, ๖, ๘, ๙, ๑๓, ๑๕

๑.๖ แหล่งน้ำที่สร้างขึ้น

- ล่างเก็บน้ำ ผาย	จำนวน	๓	แห่ง ได้แก่ อ่างเก็บน้ำบ้าน
กะบัง อ่างเก็บน้ำบ้านปรือ และอ่างเก็บน้ำห้วยดารา			
ฝายน้ำล้น	จำนวน	๘๓	แห่ง เช่น ทนสูงสกศ ทนองปรือ
หนองตาจันทร์ หนองตลกใหญ่			
- บ่อบาดาลโยก	จำนวน	๓๕๒	แห่ง
- อื่นๆ	จำนวน		แห่ง

๑.๗ การปกครอง

ตำบลบ้านปรือ มีหมู่บ้านในเขตการปกครองจำนวน ๓๕ หมู่บ้าน ดังนี้

หมู่ที่ ๑	บ้านปรือ	หมู่ที่ ๘	บ้านกรู
หมู่ที่ ๒	บ้านสระตะเคียน	หมู่ที่ ๑๖	บ้านระกาใต้
หมู่ที่ ๓	บ้านเพชร	หมู่ที่ ๑๓	บ้านลาสะดำน้อย
หมู่ที่ ๔	บ้านกะบัง	หมู่ที่ ๑๒	บ้านนาราน้อย

หมู่ที่ ๕	บ้านลำโรง	หมู่ที่ ๑๓	บ้านสมบุญ
หมู่ที่ ๖	บ้านตาสะตำใหญ่	หมู่ที่ ๑๔	บ้านระกาน้อย
หมู่ที่ ๗	บ้านระกา	หมู่ที่ ๑๕	บ้านปทุมเมฆ
หมู่ที่ ๘	บ้านหนองน้ำขุ่น		

๑.๘ ประชากร

ตำบลบ้านปรีอ มีจำนวนประชากร ๙,๐๑๔ คน เป็นชาย ๔,๓๙๗ คน หญิง ๔,๖๑๗ คน มี ๒,๕๑๒ ครัวเรือน โดยแยกได้ดังนี้

หมู่ที่	บ้าน	จำนวนประชากร			จำนวนครัวเรือน	หมายเหตุ	
		ชาย	หญิง	รวม			
๑	บ้านปรีอ	๕๐๖	๓๙๓	๘๙๙	๒๑๕		
๒	บ้านสระตะเคียน	๓๑๘	๓๔๙	๖๖๗	๑๕๖		
๓	บ้านเพชร	๒๕๗	๒๘๑	๕๓๘	๑๓๗		
๔	บ้านกะบัง	๕๖๕	๖๒๕	๑,๑๙๐	๒๗๘		
๕	บ้านลำโรง	๔๓๐	๔๕๗	๘๘๗	๒๒๖		
๖	บ้านตาสะตำใหญ่	๒๙๕	๒๙๑	๕๘๖	๑๔๔		
๗	บ้านระกา	๕๕๘	๕๙๓	๑,๑๕๑	๔๔๑		
๘	บ้านหนองน้ำขุ่น	๓๑	๘๓	๑๑๔	๑๗		
๙	บ้านปรุ	๓๙๕	๒๐๘	๖๐๓	๑๐๑		
๑๐	บ้านระกาใต้	๒๔๖	๒๕๒	๔๙๘	๑๕๓		
๑๑	บ้านตาสะตำน้อย	๑๕๕	๑๗๔	๓๒๙	๑๑๕		
๑๒	บ้านนาราน้อย	๓๙๑	๑๙๗	๕๘๘	๘๖		
๑๓	บ้านสมบุญ	๓๑๕	๓๓๒	๖๔๗	๑๖๘		
๑๔	บ้านระกาน้อย	๓๐๙	๓๐๗	๖๑๖	๕๘		
๑๕	บ้านปทุมเมฆ	๓๐๕	๒๓๕	๖๐๐	๑๕๐		
		รวม	๔,๓๙๗	๔,๖๑๗	๙,๐๑๔	๒,๕๑๒	

๒. สภาพทางเศรษฐกิจ

๒.๑ อาชีพ

ประชากรในตำบลบ้านปรีอ ร้อยละ ๙๐ ประกอบอาชีพเกษตรกรรม และร้อยละ ๑๐ ประกอบอาชีพอื่นๆ เช่น ค้าขาย รับจ้าง รับราชการ ฯลฯ

๒.๒ หน่วยธุรกิจไมเซตองค์การบริหารส่วนตำบล

- โรงเรียนขนาดเล็ก	จำนวน	๒๕	แห่ง
- ปันแกมมัน	จำนวน	๒	แห่ง
- ฟาร์มสุกร	จำนวน	๕	แห่ง
- ตู้ซอมรถยนต์	จำนวน	๕	แห่ง
- ร้านปะยางรถยนต์	จำนวน	๑	แห่ง
- โกดังเก็บข้าว	จำนวน	๑	แห่ง
- ร้านซ่อมไดนาโม	จำนวน	๑	แห่ง

- บ้านเช่า	จำนวน	๖	แห่ง
- ทาร์มไก่	จำนวน	๑	แห่ง
- จักรเย็บผ้า	จำนวน	๓	แห่ง
- ไร่เสริมสวย	จำนวน	๑	แห่ง
- ไร่ค้า	จำนวน	๑๐๐	แห่ง

๓. สภาพสังคม

๓.๑ การศึกษา

- โรงเรียนประถมศึกษา จำนวน ๕ แห่ง ได้แก่ โรงเรียนบ้านกะนัง(ฤทธิ์ประชาสรรค์) โรงเรียนบ้านลำไ้ (บุญไ้ยอนุสรณ์) โรงเรียนบ้านระกา โรงเรียนบ้านตาสะคำ(สุรวิคอนุเคราะห์) และโรงเรียนบ้านนารา(กัลยาประชาสรรค์)
- โรงเรียนขยายโอกาสทางการศึกษาจำนวน ๒ แห่ง ได้แก่ โรงเรียนวัดอินทบูรพาและโรงเรียนวัดปทุมคงคา
- ศูนย์พัฒนาเด็กก่อนวัยเรียน จำนวน ๕ แห่ง ได้แก่ ศูนย์พัฒนาเด็กเล็กวัดอินทบูรพา ศูนย์พัฒนาเด็กเล็กวัดปทุมคงคา ศูนย์พัฒนาเด็กเล็กวัดกัลยาณวัฒน์ ศูนย์พัฒนาเด็กเล็กบ้านวัดระกา และศูนย์พัฒนาเด็กเล็กระกาได้
- ที่อ่านหนังสือพิมพ์ประจำหมู่บ้าน จำนวน ๕ แห่ง

๓.๒ ศาสนา

- ผู้นับถือศาสนาพุทธเป็นส่วนใหญ่
- ผู้นับถือศาสนาคริสต์มีเล็กน้อย
- จำนวนวัด / สำนักสงฆ์ จำนวน ๕ แห่ง ได้แก่ วัดอินทบูรพา วัดกัลยาณวัฒน์ วัดปทุมคงคา วัดบ้านระกา และสำนักสงฆ์ฝ่ายตารางสามัคคี

๓.๓ สาธารณสุข

- โรงพยาบาลส่งเสริมสุขภาพตำบล บ้านเพชร จำนวน ๑ แห่ง
- สถานพยาบาลเอกชน จำนวน - แห่ง
- อัตราการมีและใช้ส้วมรดน้ำ ร้อยละ ๑๐๐

๓.๔ ความปลอดภัยในชีวิตและทรัพย์สิน

- ป้อมตำรวจ จำนวน ๑ แห่ง ตั้งอยู่ที่แยกกระภาตำบลบ้านปรือ

๔. การบริหารพื้นฐาน

๔.๑ การคมนาคม

- | | | | |
|--------------|-------|-----|-----|
| - ถนนลาดยาง | จำนวน | ๓ | สาย |
| - ถนนคอนกรีต | จำนวน | ๓๒๐ | สาย |
| - ถนนดิน | จำนวน | - | สาย |
| - ถนนหินคลุก | จำนวน | ๖๕ | สาย |

ถนนส่วนใหญ่เป็นถนนที่สร้างมานานแล้ว ทำให้สภาพถนนส่วนใหญ่เกิดความเสียหายไปตามกาลเวลา ทำให้การ

สัญจรไม่สะดวกเท่าที่ควร

๔.๒ การโทรคมนาคม

- | | | | |
|-------------------|-------|---|---------|
| - โทรศัพท์สาธารณะ | จำนวน | - | เครื่อง |
| - วิทยุสมัครเล่น | จำนวน | ๕ | เครื่อง |

๔.๓ การไฟฟ้า

ตำบลบ้านปรือ มีไฟฟ้าใช้ทุกหมู่บ้าน แต่มีบางครัวเรือนที่ยังไม่ได้ให้บริการไฟฟ้าเนื่องจากเป็นบ้านที่ตั้งขึ้นใหม่ ในเขตที่ยังไม่มีการขยายเขตไฟฟ้าคิดเป็นร้อยละของการใช้ไฟฟ้า ร้อยละ ๗๕

๔.๔ การประปา

ตำบลบ้านปรือ มีน้ำประปาบริการประชาชนในเขตองค์การบริหารส่วนตำบลบ้านปรือ

ในรูปแบบประปาหมู่บ้าน ได้แก่ บ้านปรือ หมู่ ๑ บ้านสระตะเคียน หมู่ ๒ บ้านเพชร หมู่ ๓ บ้านกะบัง หมู่ ๔ บ้านคาสะ
คำใหญ่ หมู่ ๖ บ้านระกา หมู่ ๗ บ้านปรู่ หมู่ ๘ บ้านระกาใต้ หมู่ ๑๐ บ้านตาสะคำน้อย หมู่ ๑๑ บ้านสมบูรณ หมู่ ๑๓
และบ้านพุ่มเมฆ หมู่ ๑๕ ซึ่งยังต้องการการพัฒนาในด้านคุณภาพและปริมาณน้ำ ให้มีปริมาณเพียงพอกับความ
ต้องการใช้ในหมู่บ้านและมีความสะอาดจนสามารถดื่มได้ต่อไป ส่วนบ้านสำโรง หมู่ ๕ บ้านหนองน้ำซุ่น หมู่ ๘ บ้านนารา
น้อย หมู่ ๑๒ และบ้านระกาน้อย หมู่ ๑๔ ยังไม่มีประปาใช้ เนื่องจากขาดแหล่งน้ำดิบที่จะนำมาผลิตน้ำประปา

๕. ข้อมูลอื่น ๆ

๕.๑ มวลชนจัดตั้ง

- ลูกเสือชาวบ้าน ๓ รุ่น จำนวน ๖๐๐ คน

๖. ศักยภาพของชุมชนและพื้นที่

๖.๑ การรวมกลุ่มของประชาชน

กลุ่มทุกประเภท	จำนวน	๓๒	กลุ่ม	แยกประเภทกลุ่ม
- กลุ่มออมทรัพย์	จำนวน	๑	กลุ่ม	
- กลุ่มเยาวชน	จำนวน	๓	กลุ่ม	
- กลุ่มแม่บ้าน	จำนวน	๓๕	กลุ่ม	
- กลุ่มอาสาสมัครสาธารณสุขหมู่บ้าน	จำนวน	๓๕	กลุ่ม	
- กลุ่มกองทุนหมู่บ้าน	จำนวน	๑๕	กลุ่ม	

๖.๒ จุดเด่นของพื้นที่

ตำบลบ้านปรือมีลักษณะภูมิประเทศเป็นพื้นที่ราบลุ่ม ดินเป็นดินร่วนปนทราย ซึ่งเหมาะแก่การเพาะปลูกและ
ประชากรส่วนใหญ่ของตำบลบ้านปรือมีอาชีพเกษตรกรรม ซึ่งจะเห็นได้ว่าถ้าหากมีการส่งเสริมการทำเกษตร ทั้ง
ในช่วงฤดูทาสและหลังฤดูการเก็บเกี่ยวอย่างจริงจัง จะทำให้ประชากรมีรายได้เพิ่มมากขึ้น หรือสามารถส่งออกจำหน่ายได้
เพิ่มมากขึ้น

๗. ศักยภาพในตำบล

๗.๑ ศักยภาพขององค์การบริหารส่วนตำบลบ้านปรือ

(๑) จำนวนบุคลากร อัตรากำลังที่มีอยู่จริง ณ วันที่ ๑ มิถุนายน ๒๕๖๔ จำนวน ๓๖ คน

ข้าราชการ	๑๓	คน
พนักงานครูผู้ดูแลเด็ก	๔	คน
ลูกจ้างประจำ	๑	คน
พนักงานจ้าง(การกิจ)	๒	คน
พนักงานจ้างตามภารกิจผู้ดูแลเด็ก	๘	คน
พนักงานจ้าง(ทั่วไป)	๖	คน
รวม	๓๕	คน
- ตำแหน่งในสำนักปลัดองค์การบริหารส่วนตำบล	จำนวน	๑๑ คน
ตำแหน่งในกองการคลัง	จำนวน	๓ คน
- ตำแหน่งในกองช่าง	จำนวน	๕ คน
ตำแหน่งในกองการศึกษา	จำนวน	๓๘ คน
- กองสวัสดิการสังคม	จำนวน	๒ คน

(๒) ระดับการศึกษาของบุคลากร

ประถมศึกษา	จำนวน	-	คน
- มัธยมศึกษา	จำนวน	๑	คน
ประกาศนียบัตรวิชาชีพ	จำนวน	๓	คน

- อนุปริญญา
- ปริญญาตรี
- ปริญญาโท

จำนวน ๒ คน

จำนวน ๒๕ คน

จำนวน ๘ คน

อัตรากำลังขององค์การบริหารส่วนตำบลตามแผนอัตรากำลัง ๓ ปี (พ.ศ.๒๕๖๑-๒๕๖๓)

สำนักปลัด อบต.

ที่	ตำแหน่ง	อัตรา
๑	ปลัดองค์การบริหารส่วนตำบล	๑
๒	หัวหน้าสำนักปลัด	๑
๓	นักวิเคราะห์นโยบายและแผน	๑
๔	นิติกร	๑
๕	นักทรัพยากรบุคคล	๑
๖	เจ้าพนักงานธุรการ	๑
๗	ผู้ช่วยเจ้าพนักงานธุรการ	๑
๘	เจ้าหน้าที่โคงกัมและบรรพทาสาธาณภัก(ลงประจำถ่ายโอน)	๑
๙	ภารโรง	๑
๑๐	พนักงานขับรถยนต์	๑
๑๑	คนงานทั่วไป	๒

อัตรากำลังกองคลัง

ที่	ตำแหน่ง	อัตรา
๑	ผู้อำนวยการกองคลัง	๑
๒	นักวิชาการเงินและบัญชี	๑
๓	นักวิชาการจัดเก็บรายได้	๑
๔	นักวิชาการพัสดุ	๑
๕	เจ้าพนักงานการเงินและบัญชี	๑
๖	เจ้าพนักงานจัดเก็บรายได้	๑
๗	เจ้าพนักงานพัสดุ	๑
๘	เจ้าพนักงานจัดเก็บรายได้ (ลูกจ้างประจำ)	๑

อัตรากำลังส่วนโธธา

ที่	ตำแหน่ง	อัตรา
๑	ผู้อำนวยการกองช่าง	๑
๒	นายช่างโยธา	๑
๓	ผู้ช่วยเจ้าพนักงานธุรการ	๑
๔	คนงานทั่วไป	๒

อัตรากำลังกองการศึกษา ศาสนาและวัฒนธรรม

ที่	ตำแหน่ง	อัตรา
๑	ผู้อำนวยการกองการศึกษา	๑
๒	นักวิชาการศึกษา	๑
๓	หัวหน้าศูนย์พัฒนาเด็กเล็ก	๕
๔	ครูผู้ดูแลเด็ก	๑
๕	ผู้ดูแลเด็ก	๒

อัตราค่าสิ่งส่วสวัสดิการสังคม

ที่	ตำแหน่ง	อัตรา
๑	ผู้อำนวยการกองสวัสดิการสังคม	๓
๒	นักพัฒนาชุมชน	๓

รายได้ขององค์การบริหารส่วนตำบลบ้านปรือ

ทั้งที่เป็นรายได้จากการถือองค์การบริหารส่วนตำบลบ้านปรือจัดเก็บเอง รายได้จากรัฐบาลจัดเก็บให้ เงินอุดหนุน และเงินสะสม ย้อนหลัง ๓ ปี สถิติรายรับจริงขององค์การบริหารส่วนตำบลบ้านปรือ ปี ๒๕๖๑-๒๕๖๓

หมวด	ปี ๒๕๖๑	๒๕๖๒	๒๕๖๓
๑. หมวดภาษีอากร	๕๖๘,๔๒๐.๙๒	๕๒๒,๖๘๓.๗๘	๓๗๐,๖๒๖.๘๕
๒. หมวดค่าธรรมเนียม ค่าปรับ และใบอนุญาต	๑๖๗,๖๓๙.๐๙	๓๕๙,๓๓๙.๕๓	๓๗๙,๖๙๖
๓. หมวดรายได้จากทรัพย์สิน	๒๕๙,๘๗๐.๗๙	๒๖๘,๓๒๕.๕๒	๒๓๓,๓๙๙.๐๒
๔. หมวดรายได้จากรูปโฉมและการพาณิชย์			
๕. หมวดรายได้พิเศษ	๗,๙๖๘	๓๕๗,๐๕๘	๓๐๘,๑๓๖
๖. หมวดรายได้จากหุ้น			
๗. หมวดเงินอุดหนุนเงินอุดหนุนทั่วไป	๓๐,๗๐๗,๐๓๕.๕๖	๓๓,๓๕๐,๑๒๗.๒๗	๓๙,๘๖๙,๖๒๐.๓๒
๘. ภาษีจัดสรร	๒๒,๓๓๙,๐๓๓.๙๙	๒๒,๙๒๐,๐๕๒.๙๓	๒๓,๐๗๓,๒๘๘.๒๖
รวมทั้งสิ้น	๕๙,๖๙๕,๖๒๙.๗๕	๕๗,๖๐๒,๓๗๓.๙๙	๕๖,๕๕๓,๗๐๖.๙๕

ที่มา : รายงานรายรับ-รายจ่ายจริง ประจำปี ๒๕๖๑-๒๕๖๓ กองคลัง อบต.บ้านปรือ

รายจ่ายขององค์การบริหารส่วนตำบลบ้านปรือ

สถิติรายจ่ายจริงขององค์การบริหารส่วนตำบลบ้านปรือ ปี ๒๕๖๑-๒๕๖๓

หมวด	ปี ๒๕๖๑	๒๕๖๒	๒๕๖๓
๑. รายจ่ายงบกลาง	๓๕,๓๕๒,๓๖๙.๗๖	๓๕,๓๖๓,๒๓๗.๒๐	๔๕,๙๓๕,๒๒๑.๕๐
๒. หมวดเงินเดือนและค่าจ้างประจำ	๑๐,๕๐๐,๕๖๖	๑๐,๘๖๒,๙๕๓	๓๐,๕๒๑,๗๖๙
๓. หมวดค่าจ้างชั่วคราว	๒,๒๕๒,๕๓๘	๒,๓๙๗,๙๗๕	๙,๓๗๕,๒๐๐
๔. หมวดค่าตอบแทนใช้สอยและวัสดุ	๗,๔๙๗,๗๓๖.๕๓	๘,๖๓๗,๐๙๐.๗๗	๙,๖๕๒,๒๕๒.๖๓
๕. หมวดค่าสาธารณูปโภค	๓๖๖,๓๖๘.๐๖	๗๕๓,๓๕๒.๒๕	๔๙๕,๓๑๗.๕๓
๖. หมวดเงินอุดหนุน	๓,๘๒๕,๐๐๐.๐๐	๓,๘๐๓,๐๐๐.๐๐	๙,๘๒๖,๕๕๐.๐๙
๗. หมวดค่าครุภัณฑ์ที่ดินและสิ่งก่อสร้าง	๗,๐๙๐,๓๐๐	๙,๓๕๓,๕๖๖	๘,๙๖๒,๒๐๐
๘. งบเฉพาะภารกิจการประปา	-	-	-
๙. หมวดรายจ่ายอื่น	-	-	-
รวมจ่ายทั้งสิ้น	๕๙,๕๒๙,๐๕๓.๙๕	๕๐,๗๓๙,๓๓๙.๒๒	๕๙,๙๘๕,๓๕๖.๙๘

ที่มา : รายงานรายรับ-รายจ่ายจริง ประจำปี ๒๕๖๑-๒๕๖๓ กองคลัง อบต.บ้านปรือ

๗.๒ สภาพปัญหา ความต้องการ

๑. ปัญหาโครงสร้างพื้นฐาน

(๑) ปัญหาด้านการคมนาคม ปัจจุบันถนนเชื่อมระหว่างหมู่บ้านภายในตำบล และเชื่อมกับตำบลอื่นส่วนใหญ่เป็นถนนดินลูกรังโคลน และแคบ สิวจราจรเป็นหลุมเป็นบ่อ เป็นอุปสรรคในการคมนาคมขนส่ง ในฤดูฝน และน้ำหลาก ถนนจะได้รับความเสียหาย เสียหายต่อการเกิดอุบัติเหตุ

(๒) ปัญหาด้านไฟฟ้าและแสงสว่างในหมู่บ้าน ปัจจุบันไฟฟ้าส่องสว่างตามถนนในเขตองค์การบริหารส่วนตำบลยังมีไม่เพียงพอ ทำให้ไม่สะดวกในการเดินทางในเวลาากลางคืนและอาจก่อให้เกิดความไม่ปลอดภัยในชีวิตและทรัพย์สินของประชาชน

(๓) ปัญหาที่ดินทำกิน ยังมีประชากรในตำบลที่ยังไม่มีเอกสารสิทธิ์ในที่ดินทำกิน จึงขาดความมั่นคงในการประกอบอาชีพ

(๔) ปัญหาไฟฟ้าการเกษตร ปัจจุบันไฟฟ้าการเกษตรยังไม่เพียงพอต่อความต้องการของประชาชน เพื่อลดต้นทุนในการประกอบอาชีพทางการเกษตรของประชาชน จึงพยายามดำเนินการขยายเขตอย่างต่อเนื่อง แต่เนื่องจากต้องใช้งบประมาณสูง จึงประสบปัญหาล่าช้า

(๕) ปัญหาขาดแคลนแหล่งน้ำเพื่อการเกษตร เนื่องจากประชาชนในตำบลบ้านปรือมีอาชีพหลักคือเกษตรกรรม แต่ขาดระบบชลประทาน ทำให้ในฤดูแล้งทำนา เมื่อฝนทิ้งช่วงทำให้เกษตรกรได้รับความเสียหายจากพืชผลทางการเกษตรขาดน้ำ เสียหาย

๒. ปัญหาการผลิต รายได้และการจ้างงาน

(๑) ปัญหาผลผลิตทางการเกษตร เนื่องจากระบบบริหารจัดการด้านการเกษตรในตำบลพัฒนาขึ้นมีการทำนาได้ผลผลิตสูง ทำให้มีผลผลิตออกมามากเกิดปัญหาขาดตลาดส่งออกที่มีราคายุติธรรม ราคาผลผลิตตกต่ำ

(๒) ปัญหาคนว่างงาน ในปัจจุบันมีการเลิกจ้างลูกจ้างในเมืองใหญ่ เนื่องจากสมรรถนะธุรกิจตกต่ำ ทำให้แรงงานอพยพกลับถิ่นฐาน เกิดปัญหาคนว่างงานไม่สามารถสร้างรายได้ให้กับตนเอง

(๓) ปัญหาการอพยพแรงงานสู่ภาคอุตสาหกรรมทำให้เกิดปัญหาสังคมครอบครัว เด็กและผู้สูงอายุต้องอยู่บ้านตามลำพัง

๓. ปัญหาสาธารณสุขและการอนามัย

จากการสำรวจข้อมูลพื้นฐานพบว่า ประชาชนกรส่วนมากมีสุขภาพที่ดี มีแนวคิดเรื่องสุขภาพให้กับประชาชนกลุ่มเสี่ยง โรคที่มีก่อกำเนิดแก่ประชากรในชุมชน เช่นกัน ได้แก่ โรคคอตีบตัน เบาทหวาน โรคเอดส์ โสไซโอเลือกออก มือ ปาก-เท้าในเด็ก และโรคอื่นๆ อีกมาก มีสถิติเข้ารับการรักษาพยาบาล ปัญหาคือประชาชนบางรายไม่ยอมไปคัดกรองหรือตรวจสุขภาพประจำปี การแก้ไขปัญหาคือ อบต.บ้านปรือและหน่วยงานสาธารณสุข โรงพยาบาล ได้จัดกิจกรรมร่วมมือกันรณรงค์ให้ชุมชนเห็นความสำคัญในเรื่องนี้ซึ่งก็ได้ผลในระดับหนึ่ง ประชาชนให้ความร่วมมือเป็นอย่างดี แต่ต้องเป็นการดำเนินการอย่างต่อเนื่องเป็นประจำทุกปี สำหรับเด็กแรกเกิด - ๖ ปี ผู้ปกครองสามารถเลี้ยงดูตรงตามเกณฑ์มาตรฐาน จากการสำรวจข้อมูลพื้นฐาน บางครัวเรือนไม่ได้กินอาหารที่ถูกต้องลักษณะ การรับประทานอาหารดิบอย่างที่ไม่เหมาะสม การออกกำลังกายยังไม่สม่ำเสมอ และประชากรส่วนมากไม่ได้รับการตรวจสุขภาพ ปัญหาเหล่านี้ อบต.พยายามอย่างยิ่งที่จะแก้ไข โดยร่วมมือกับโรงพยาบาล สาธารณสุข จัดกิจกรรมเพื่อแก้ไขปัญหาคือ ปัญหาต่างๆนี้ เช่น

(๑) ปัญหาสุขภาพลักษณะในหมู่บ้าน การดูแลสุขภาพยังไม่ถูกสุขลักษณะ ไม่มีระบบการจัดการขยะมูลฝอยเบื้องต้น ไม่มีการแยกขยะที่ถูกต้อง และขาดความสนใจในเรื่องการรักษาความสะอาดในที่อยู่อาศัยและชุมชน โดย อบต.บ้านปรือ จะได้ดำเนินโครงการและจัดสรรงบประมาณเพื่อดำเนินการแก้ไขปัญหานี้ในอนาคตต่อไป

(๒) ปัญหาการระบาดของโรคไข้เลือดออกที่เกิดขึ้นทุกปีในฤดูฝน ทำให้มีปัญหาดูสุขภาพของประชาชนในช่วงฤดูฝนทุกปี ซึ่ง อบต.บ้านปรือ ได้จัดกิจกรรมรณรงค์และป้องกันกำจัดลูกน้ำยุงลายทุกปี เพื่อแก้ไขปัญหามรณะระบาดของโรคไข้เลือดออก

(๓) ปัญหาด้านยานพาหนะขนส่งผู้ป่วยหรือผู้ประภักย์อันตราย รถฉุกเฉิน ซึ่งยังขาดอยู่ทำให้ประชาชนยังไม่ได้รับบริการจาก อบต.บ้านปรือ ด้านนี้ ซึ่ง อบต.บ้านปรือจะเร่งดำเนินการจัดหาจัดหาโรงพยาบาล (รถฉุกเฉิน) ไป

(๔) ปัญหาด้านขาดบุคลากรปฏิบัติงานด้านช่วยเหลือผู้ป่วยหรือผู้ประสบภัยอันตรายประจำหมู่บ้าน
ซึ่งยังไม่ได้อยู่ในแผนอัตราค่าจ้างสามปี ซึ่ง อบต.บ้านปรือจะดำเนินการกำหนดอัตราค่าจ้างในแผนอัตราค่าจ้างเพื่อรองรับ
ภารกิจด้านนี้เพิ่มขึ้น

๕. ปัญหาแหล่งน้ำกินน้ำใช้

(๑) ปัญหาน้ำสะอาดสำหรับดื่ม ปัจจุบันประชากรยังขาดน้ำสะอาดเพื่อการอุปโภค บริโภค

(๒) ปัญหาคุณภาพและความพอเพียงของน้ำใช้ เนื่องจากแหล่งน้ำในปัจจุบันขึ้นเขิน ไม่สามารถเก็บน้ำ
ได้หรือกักเก็บน้ำได้ปริมาณน้อย ซึ่งปัจจุบันได้ก่อสร้างระบบประปาหมู่บ้าน เพื่อบรรเทาการขาดแคลนน้ำใช้ แต่ยังไม่
ครอบคลุมทุกหมู่บ้าน

๕. ปัญหาความรู้การศึกษาและวัฒนธรรมเพื่อการปรับปรุงคุณภาพชีวิต

(๑) ปัญหาด้านการได้ศึกษาต่อของประชาชน

(๒) ปัญหาศูนย์แหล่งเรียนรู้สำหรับหมู่บ้าน

๖. กลุ่มปัญหาการรักษาธรรมชาติและสิ่งแวดล้อม

(๑) ปัญหาป่าไม้ ปัจจุบันป่าไม้ในเขตตำบลได้ลดลงเนื่องจากไม่มีการอนุรักษ์ ขาดการรณรงค์ปลูกฝังการ
รักษาทรัพยากรป่าไม้

(๒) ปัญหาคุณภาพดิน ประชาชนขาดความเข้าใจและละเลยการรักษาคุณภาพดิน ใช้ปุ๋ยเคมีอย่างขาด
จิตสำนึก ทำให้คุณภาพดินเสื่อมลง

๗. ปัญหาด้านการสังคมสังเคราะห์

(๑) ปัญหาด้านดำเนินการจ่ายเบี้ยยังชีพให้กับผู้สูงอายุ ผู้พิการ และผู้ป่วยเอดส์ ที่มีผู้รับเบี้ยบางรายยัง
มารับช้า ทำให้มีปัญหาการเก็บรักษาเงิน

๒. ปัญหาการรับลงทะเบียนและประสานโครงการเงินอุดหนุนเพื่อการเลี้ยงดูเด็กแรกเกิด ที่ผู้ประสงค์ใช้
สิทธิยังไม่ค่อยกล้าเข้ามาประสานงานกับ อบต

๓. ปัญหาด้านประสานการทำบัตรผู้พิการ มีความล่าช้าจากกรณีมีผู้พิการจำนวนมากทำให้การทำบัตร
ต้องรอนานหลายเดือนกว่าจะได้บัตรผู้พิการ

๘. เศรษฐกิจพอเพียงท้องถิ่น (ด้านการเกษตรและแหล่งน้ำ)

๘.๑ ข้อมูลด้านการเกษตร

(๑) บ้านปรือ หมู่ที่ ๑

มีพื้นที่ทั้งหมด ๒,๕๖๕ ไร่/การเกษตร ดังนี้

ประเภทของการทำการเกษตร		จำนวน	ผลผลิตเฉลี่ย (กก./ไร่)	ต้นทุนการผลิตเฉลี่ย (บาท/ไร่)	ราคาขายโดยเฉลี่ย (บาท/ไร่)
๒.๑) ข้าว	<input type="checkbox"/> ไร่เกษตรประปราย ครัวเรือน ไร่ กก./ไร่ บาท/ไร่ บาท/ไร่
	<input checked="" type="checkbox"/> นอกเขตชลประทาน ครัวเรือน ๒,๕๖๕ ไร่	๕๓๐ กก./ไร่	๑,๘๖๖ บาท/ไร่	๔,๐๐๐ บาท/ไร่
๒.๒) ทำสวน	สวน..... ครัวเรือน ไร่ กก./ไร่ บาท/ไร่ บาท/ไร่
	สวน..... ครัวเรือน ไร่ กก./ไร่ บาท/ไร่ บาท/ไร่
	สวน..... ครัวเรือน ไร่ กก./ไร่ บาท/ไร่ บาท/ไร่
	สวน..... ครัวเรือน ไร่ กก./ไร่ บาท/ไร่ บาท/ไร่

๒.๓) ทำไร่	<input checked="" type="checkbox"/> ไร่อ้อย	...๕... ครัวเรือน ๒๗... ไร่	...๓,๐๐๐... กก./ไร่	...๕,๐๐๐... บาท/ไร่	...๕,๐๐๐... บาท/ไร่
	<input type="checkbox"/> ไร่ข้าวโพด	... ครัวเรือน ... ไร่	... กก./ไร่	... บาท/ไร่	... บาท/ไร่
	<input checked="" type="checkbox"/> ไร่มันสำปะหลัง	...๒... ครัวเรือน ...๕... ไร่	...๓,๕๐๐... กก./ไร่	...๓,๕๐๐... บาท/ไร่	...๖,๐๐๐... บาท/ไร่
	<input type="checkbox"/> อื่นๆ โปรดระบุ	... ครัวเรือน ... ไร่	... กก./ไร่	... บาท/ไร่	... บาท/ไร่
๒.๔) อื่นๆ	<input type="checkbox"/> อื่นๆ โปรดระบุ	... ครัวเรือน ... ไร่	... กก./ไร่	... บาท/ไร่	... บาท/ไร่

(๒) บ้านสระตะเคียน หมู่ที่ ๒ มีพื้นที่ทั้งหมด ๖,๕๖๖ ไร่ทำการเกษตร ดังนี้

ประเภทของการทำการเกษตร	จำนวน	ผลผลิตเฉลี่ย (กก./ไร่)	ต้นทุนการผลิตเฉลี่ย (บาท/ไร่)	ราคาขายโดยเฉลี่ย (บาท/ไร่)	
๒.๑) ทำนา	<input type="checkbox"/> ในเขตชลประทาน	... ครัวเรือน ... ไร่	... กก./ไร่	... บาท/ไร่	... บาท/ไร่
	<input checked="" type="checkbox"/> นอกเขตชลประทาน	...๑๑... ครัวเรือน ...๕๖๖... ไร่	...๕๑๐... กก./ไร่	...๑,๕๐๐... บาท/ไร่	...๓,๐๐๐... บาท/ไร่
๒.๒) ทำสวน	สวน.....	... ครัวเรือน ... ไร่	... กก./ไร่	... บาท/ไร่	... บาท/ไร่
	สวน.....	... ครัวเรือน ... ไร่	... กก./ไร่	... บาท/ไร่	... บาท/ไร่
	สวน.....	... ครัวเรือน ... ไร่	... กก./ไร่	... บาท/ไร่	... บาท/ไร่
	สวน.....	... ครัวเรือน ... ไร่	... กก./ไร่	... บาท/ไร่	... บาท/ไร่
๒.๓) ทำไร่	<input checked="" type="checkbox"/> ไร่อ้อย	...๑... ครัวเรือน ...๓๐... ไร่	...๓,๐๐๐... กก./ไร่	...๕,๐๐๐... บาท/ไร่	...๕,๐๐๐... บาท/ไร่
	<input type="checkbox"/> ไร่ข้าวโพด	... ครัวเรือน ... ไร่	... กก./ไร่	... บาท/ไร่	... บาท/ไร่
	<input type="checkbox"/> ไร่มันสำปะหลัง	... ครัวเรือน ... ไร่	... กก./ไร่	... บาท/ไร่	... บาท/ไร่
	<input type="checkbox"/> อื่นๆ โปรดระบุ	... ครัวเรือน ... ไร่	... กก./ไร่	... บาท/ไร่	... บาท/ไร่
๒.๔) อื่นๆ	<input type="checkbox"/> อื่นๆ โปรดระบุ	... ครัวเรือน ... ไร่	... กก./ไร่	... บาท/ไร่	... บาท/ไร่

(๓) บ้านเพชร หมู่ที่ ๓ มีพื้นที่ทั้งหมด ๒,๐๐๖ ไร่ทำการเกษตร ดังนี้

ประเภทของการทำการเกษตร	จำนวน	ผลผลิตเฉลี่ย (กก./ไร่)	ต้นทุนการผลิตเฉลี่ย (บาท/ไร่)	ราคาขายโดยเฉลี่ย (บาท/ไร่)	
๒.๓) ทำนา	<input type="checkbox"/> ในเขตชลประทาน	... ครัวเรือน ... ไร่	... กก./ไร่	... บาท/ไร่	... บาท/ไร่
	<input checked="" type="checkbox"/> นอกเขตชลประทาน	...๑๑... ครัวเรือน ...๒๓๕... ไร่	...๕๑๐... กก./ไร่	...๑,๕๐๐... บาท/ไร่	...๓,๐๐๐... บาท/ไร่

๒.๒) ทำสวน	สวน..... ครึ่งเรือน ไร่ กก./ไร่ บาท/ไร่ บาท/ไร่
	สวน..... ครึ่งเรือน ไร่ กก./ไร่ บาท/ไร่ บาท/ไร่
	สวน..... ครึ่งเรือน ไร่ กก./ไร่ บาท/ไร่ บาท/ไร่
	สวน..... ครึ่งเรือน ไร่ กก./ไร่ บาท/ไร่ บาท/ไร่
๒.๓) ทำไร่	<input checked="" type="checkbox"/> ไร่ถั่ว๕..... ครึ่งเรือน ไร่๑,๑๑๑..... กก./ไร่๕,๐๐๐..... บาท/ไร่๕,๐๐๐..... บาท/ไร่
	<input type="checkbox"/> ไร่ข้าวโพด ครึ่งเรือน ไร่ กก./ไร่ บาท/ไร่ บาท/ไร่
	<input checked="" type="checkbox"/> ไร่มันสำปะหลัง๑..... ครึ่งเรือน ไร่๓,๗๗๗..... กก./ไร่๓,๗๕๐..... บาท/ไร่๖,๐๐๐..... บาท/ไร่
	<input type="checkbox"/> ไร่อื่นๆ โปรดระบุ ครึ่งเรือน ไร่ กก./ไร่ บาท/ไร่ บาท/ไร่
๒.๔) อื่นๆ	<input checked="" type="checkbox"/> อื่นๆ โปรดระบุ จำนวน..... ไร่ ไร่ ไร่๓..... ครึ่งเรือน ไร่๒๐๐..... กก./ไร่๕๐๐..... บาท/ไร่๒๐,๐๐๐..... บาท/ไร่

(๔) บ้านกะบัง หมู่ที่ ๔ มีพื้นที่ทั้งหมด ๒,๔๗๗ ไร่ ทำการเกษตร ดังนี้

ประเภทของการทำการเกษตร		จำนวน	ผลผลิตเฉลี่ย (กก./ไร่)	ต้นทุนการผลิตเฉลี่ย (บาท/ไร่)	ราคาขายโดยเฉลี่ย (บาท/ไร่)
๒.๑) ทำนา	<input checked="" type="checkbox"/> ในเขตชลประทาน๑๐๐..... ครึ่งเรือน ไร่๑๕๐..... กก./ไร่๓,๐๐๐..... บาท/ไร่๗,๕๐๐..... บาท/ไร่
	<input checked="" type="checkbox"/> นอกเขตชลประทาน๑๐๐..... ครึ่งเรือน ไร่๑๕๐..... กก./ไร่๒,๕๐๐..... บาท/ไร่๕,๕๐๐..... บาท/ไร่
๒.๒) ทำสวน	สวน..... ครึ่งเรือน ไร่ กก./ไร่ บาท/ไร่ บาท/ไร่
	สวน..... ครึ่งเรือน ไร่ กก./ไร่ บาท/ไร่ บาท/ไร่
	สวน..... ครึ่งเรือน ไร่ กก./ไร่ บาท/ไร่ บาท/ไร่
	สวน..... ครึ่งเรือน ไร่ กก./ไร่ บาท/ไร่ บาท/ไร่
๒.๓) ทำไร่	<input type="checkbox"/> ไร่ถั่ว ครึ่งเรือน ไร่ กก./ไร่ บาท/ไร่ บาท/ไร่
	<input type="checkbox"/> ไร่ข้าวโพด ครึ่งเรือน ไร่ กก./ไร่ บาท/ไร่ บาท/ไร่
	<input checked="" type="checkbox"/> ไร่มันสำปะหลัง๑..... ครึ่งเรือน ไร่๓,๗๗๗..... กก./ไร่๓,๗๕๐..... บาท/ไร่๖,๐๐๐..... บาท/ไร่
	<input type="checkbox"/> อื่นๆ โปรดระบุ ครึ่งเรือน ไร่ กก./ไร่ บาท/ไร่ บาท/ไร่
๒.๔) อื่นๆ	<input type="checkbox"/> อื่นๆ โปรดระบุ ครึ่งเรือน ไร่ กก./ไร่ บาท/ไร่ บาท/ไร่

(๕) บ้านสร้าง หมู่ที่ ๕ มีพื้นที่ทั้งหมด ๒,๕๓๕ ไร่ ทำการเกษตร ดังนี้

ประเภทของการทำเกษตร		จำนวน	ผลผลิตเฉลี่ย (กก./ไร่)	ต้นทุนการผลิตเฉลี่ย (บาท/ไร่)	ราคาขายโดยเฉลี่ย (บาท/ไร่)
๒.๑) ทำนา	<input type="checkbox"/> ในเขตชลประทาน ครัวเรือน ไร่ กก./ไร่ บาท/ไร่ บาท/ไร่
	<input checked="" type="checkbox"/> นอกเขตชลประทาน	๓๓๒ ครัวเรือน ๒,๕๓๕ ไร่	๕๓๐ กก./ไร่	๑,๕๐๐ บาท/ไร่	๔,๕๓๕ บาท/ไร่
๒.๒) ทำสวน	สวน..... ครัวเรือน ไร่ กก./ไร่ บาท/ไร่ บาท/ไร่
	สวน..... ครัวเรือน ไร่ กก./ไร่ บาท/ไร่ บาท/ไร่
	สวน..... ครัวเรือน ไร่ กก./ไร่ บาท/ไร่ บาท/ไร่
	สวน..... ครัวเรือน ไร่ กก./ไร่ บาท/ไร่ บาท/ไร่
๒.๓) ทำไร่	<input checked="" type="checkbox"/> ไร่อ้อย	๑ ครัวเรือน ๑ ไร่	๑,๐๐๐ กก./ไร่	๕,๐๐๐ บาท/ไร่	๕,๐๐๐ บาท/ไร่
	<input type="checkbox"/> ไร่ข้าวโพด ครัวเรือน ไร่ กก./ไร่ บาท/ไร่ บาท/ไร่
	<input type="checkbox"/> ไร่มันสำปะหลัง ครัวเรือน ไร่ กก./ไร่ บาท/ไร่ บาท/ไร่
	<input type="checkbox"/> ไร่อื่นๆ ครัวเรือน ไร่ กก./ไร่ บาท/ไร่ บาท/ไร่
๒.๔) ไร่อื่นๆ	<input type="checkbox"/> ไร่อื่นๆ ครัวเรือน ไร่ กก./ไร่ บาท/ไร่ บาท/ไร่

(๖) บ้านตาสะตำใหญ่ หมู่ที่ ๖ มีพื้นที่ทั้งหมด ๒,๘๓๓ ไร่ ทำการเกษตร ดังนี้

ประเภทของการทำเกษตร		จำนวน	ผลผลิตเฉลี่ย (กก./ไร่)	ต้นทุนการผลิตเฉลี่ย (บาท/ไร่)	ราคาขายโดยเฉลี่ย (บาท/ไร่)
๒.๑) ทำนา	<input type="checkbox"/> ในเขตชลประทาน ครัวเรือน ไร่ กก./ไร่ บาท/ไร่ บาท/ไร่
	<input checked="" type="checkbox"/> นอกเขตชลประทาน	๑๐๗ ครัวเรือน ๒,๘๓๓ ไร่	๓๖๐ กก./ไร่	๒,๓๖๐ บาท/ไร่	๓,๒๓๓ บาท/ไร่
๒.๒) ทำสวน	สวน..... ครัวเรือน ไร่ กก./ไร่ บาท/ไร่ บาท/ไร่
	สวน..... ครัวเรือน ไร่ กก./ไร่ บาท/ไร่ บาท/ไร่
	สวน..... ครัวเรือน ไร่ กก./ไร่ บาท/ไร่ บาท/ไร่
	สวน..... ครัวเรือน ไร่ กก./ไร่ บาท/ไร่ บาท/ไร่
๒.๓) ทำไร่	<input checked="" type="checkbox"/> ไร่อ้อย	๑ ครัวเรือน ๑ ไร่	๑,๐๐๐ กก./ไร่	๕,๐๐๐ บาท/ไร่	๕,๐๐๐ บาท/ไร่
	<input type="checkbox"/> ไร่ข้าวโพด ครัวเรือน ไร่ กก./ไร่ บาท/ไร่ บาท/ไร่
	<input type="checkbox"/> ไร่มันสำปะหลัง ครัวเรือน ไร่ กก./ไร่ บาท/ไร่ บาท/ไร่

	<input type="checkbox"/> อื่นๆ โปรดระบุ ครึ่งเรือนไร่ กก./ไร่ บาท/ไร่ บาท/ไร่
๒.๔) อื่นๆ	<input type="checkbox"/> อื่นๆ โปรดระบุ ครึ่งเรือนไร่ กก./ไร่ บาท/ไร่ บาท/ไร่

(๓) บ้านระกา หมู่ที่ ๗ มีพื้นที่ทั้งหมด ๑,๖๕๔ ไร่ทำการเกษตร ดังนี้

ประเภทของการทำการเกษตร		จำนวน	ผลผลิตเฉลี่ย (กก./ไร่)	ต้นทุนการผลิตเฉลี่ย (บาท/ไร่)	ราคาขายโดยเฉลี่ย (บาท/ไร่)
๒.๑) ข้าว	<input type="checkbox"/> ในเขตชลประทาน ครึ่งเรือนไร่ กก./ไร่ บาท/ไร่ บาท/ไร่
	<input checked="" type="checkbox"/> นอกเขตชลประทาน	๑๕๗.๕ ครึ่งเรือน ๒,๖๕๔ ไร่	๔๐๐ กก./ไร่	๓,๕๐๐ บาท/ไร่	๓,๒๐๐ บาท/ไร่
๒.๒) ทำสวน	สวน..... ครึ่งเรือนไร่ กก./ไร่ บาท/ไร่ บาท/ไร่
	สวน..... ครึ่งเรือนไร่ กก./ไร่ บาท/ไร่ บาท/ไร่
	สวน..... ครึ่งเรือนไร่ กก./ไร่ บาท/ไร่ บาท/ไร่
	สวน..... ครึ่งเรือนไร่ กก./ไร่ บาท/ไร่ บาท/ไร่
๒.๓) ทำไร่	<input checked="" type="checkbox"/> ไร่อ้อย	๑๓.๕ ครึ่งเรือน ๑.....ไร่	๓,๐๐๐ กก./ไร่	๕,๐๐๐ บาท/ไร่	๘,๐๐๐ บาท/ไร่
	<input type="checkbox"/> ไร่ข้าวโพด ครึ่งเรือนไร่ กก./ไร่ บาท/ไร่ บาท/ไร่
	<input type="checkbox"/> ไร่มันสำปะหลัง ครึ่งเรือนไร่ กก./ไร่ บาท/ไร่ บาท/ไร่
	<input type="checkbox"/> ที่นากุ ไร่ถั่ว ครึ่งเรือนไร่ กก./ไร่ บาท/ไร่ บาท/ไร่
๒.๔) อื่นๆ	<input type="checkbox"/> อื่นๆ โปรดระบุ ครึ่งเรือนไร่ กก./ไร่ บาท/ไร่ บาท/ไร่

(๔) บ้านหนองน้ำขุ่น หมู่ที่ ๔ มีพื้นที่ทั้งหมด ๕๕๖ ไร่ทำการเกษตร ดังนี้

ประเภทของการทำการเกษตร		จำนวน	ผลผลิตเฉลี่ย (กก./ไร่)	ต้นทุนการผลิตเฉลี่ย (บาท/ไร่)	ราคาขายโดยเฉลี่ย (บาท/ไร่)
๒.๑) ข้าว	<input type="checkbox"/> ในเขตชลประทาน ครึ่งเรือนไร่ กก./ไร่ บาท/ไร่ บาท/ไร่
	<input checked="" type="checkbox"/> นอกเขตชลประทาน	๒๗.๕ ครึ่งเรือน ๕๕๖ ไร่	๓๕๐ กก./ไร่	๒,๕๐๐ บาท/ไร่	๒,๕๐๐ บาท/ไร่
๒.๒) ทำสวน	สวน..... ครึ่งเรือนไร่ กก./ไร่ บาท/ไร่ บาท/ไร่
	สวน..... ครึ่งเรือนไร่ กก./ไร่ บาท/ไร่ บาท/ไร่
	สวน..... ครึ่งเรือนไร่ กก./ไร่ บาท/ไร่ บาท/ไร่
	สวน..... ครึ่งเรือนไร่ กก./ไร่ บาท/ไร่ บาท/ไร่

๒.๓) ทำไร่	<input checked="" type="checkbox"/> ไร่ย่อย	...๓... ครัวเรือน ...๖... ไร่	...๑,๖๖๖... กก./ไร่	...๕,๐๐๐... บาท/ไร่	...๘,๐๐๐... บาท/ไร่
	<input type="checkbox"/> ไร่ข้าวโพด	... ครัวเรือน ... ไร่	... กก./ไร่	... บาท/ไร่	... บาท/ไร่
	<input type="checkbox"/> ไร่มันสำปะหลัง	... ครัวเรือน ... ไร่	... กก./ไร่	... บาท/ไร่	... บาท/ไร่
	<input type="checkbox"/> อื่นๆ โปรดระบุ	... ครัวเรือน ... ไร่	... กก./ไร่	... บาท/ไร่	... บาท/ไร่
๒.๔) อื่นๆ	<input type="checkbox"/> อื่นๆ โปรดระบุ	... ครัวเรือน ... ไร่	... กก./ไร่	... บาท/ไร่	... บาท/ไร่

(๙) บ้านปทุม หมู่ที่ ๙ มีพื้นที่ทั้งหมด ๑,๖๖๖ ไร่ ทำการเกษตร ดังนี้

ประเภทของการทำการเกษตร		จำนวน	ผลผลิตเฉลี่ย (กก./ไร่)	ต้นทุนการผลิตเฉลี่ย (บาท/ไร่)	ราคาขายโดยเฉลี่ย (บาท/ไร่)
๒.๑) ทำนา	<input type="checkbox"/> ในเขตชลประทาน	... ครัวเรือน ... ไร่	... กก./ไร่	... บาท/ไร่	... บาท/ไร่
	<input checked="" type="checkbox"/> นอกเขตชลประทาน	...๔๕... ครัวเรือน ...๑๒,๓๓๓... ไร่	...๓๕๖... กก./ไร่	...๓,๕๐๐... บาท/ไร่	...๔,๓๖๐... บาท/ไร่
๒.๒) ทำสวน	สวน ครัวเรือน ... ไร่	... กก./ไร่	... บาท/ไร่	... บาท/ไร่
	สวน ครัวเรือน ... ไร่	... กก./ไร่	... บาท/ไร่	... บาท/ไร่
	สวน ครัวเรือน ... ไร่	... กก./ไร่	... บาท/ไร่	... บาท/ไร่
	สวน ครัวเรือน ... ไร่	... กก./ไร่	... บาท/ไร่	... บาท/ไร่
๒.๓) ทำไร่	<input checked="" type="checkbox"/> ไร่ย่อย	...๑... ครัวเรือน ...๖... ไร่	...๑,๐๐๐... กก./ไร่	...๕,๐๐๐... บาท/ไร่	...๘,๐๐๐... บาท/ไร่
	<input type="checkbox"/> ไร่ข้าวโพด	... ครัวเรือน ... ไร่	... กก./ไร่	... บาท/ไร่	... บาท/ไร่
	<input type="checkbox"/> ไร่มันสำปะหลัง	... ครัวเรือน ... ไร่	... กก./ไร่	... บาท/ไร่	... บาท/ไร่
	<input type="checkbox"/> อื่นๆ โปรดระบุ	... ครัวเรือน ... ไร่	... กก./ไร่	... บาท/ไร่	... บาท/ไร่
๒.๔) อื่นๆ	<input type="checkbox"/> อื่นๆ โปรดระบุ	... ครัวเรือน ... ไร่	... กก./ไร่	... บาท/ไร่	... บาท/ไร่

(๑๐) บ้านระกาใต้ หมู่ที่ ๑๐ มีพื้นที่ทั้งหมด ๑,๕๖๖ ไร่ ทำการเกษตร ดังนี้

ประเภทของการทำการเกษตร		จำนวน	ผลผลิตเฉลี่ย (กก./ไร่)	ต้นทุนการผลิตเฉลี่ย (บาท/ไร่)	ราคาขายโดยเฉลี่ย (บาท/ไร่)
๒.๑) ทำนา	<input type="checkbox"/> ในเขตชลประทาน	... ครัวเรือน ... ไร่	... กก./ไร่	... บาท/ไร่	... บาท/ไร่
	<input checked="" type="checkbox"/> นอกเขตชลประทาน	...๖๐... ครัวเรือน ...๓,๕๖๖... ไร่	...๔๕๐... กก./ไร่	...๓,๕๐๐... บาท/ไร่	...๔,๕๕๐... บาท/ไร่
๒.๒) ทำสวน	สวน ครัวเรือน ... ไร่	... กก./ไร่	... บาท/ไร่	... บาท/ไร่

	สวน.....	ครัวเรือน ไร่ กก./ไร่ บาท/ไร่ บาท/ไร่
	สวน.....	ครัวเรือน ไร่ กก./ไร่ บาท/ไร่ บาท/ไร่
	สวน.....	ครัวเรือน ไร่ กก./ไร่ บาท/ไร่ บาท/ไร่
๒.๓) ทำไร่	<input checked="" type="checkbox"/> ไร่อ้อย	๓. ครัวเรือน ๖. ไร่	๑,๐๐๐ กก./ไร่	๕,๐๐๐ บาท/ไร่	๕,๐๐๐ บาท/ไร่
	<input type="checkbox"/> ไร่ข้าวโพด	ครัวเรือน ไร่ กก./ไร่ บาท/ไร่ บาท/ไร่
	<input type="checkbox"/> ไร่มันสำปะหลัง	ครัวเรือน ไร่ กก./ไร่ บาท/ไร่ บาท/ไร่
	<input type="checkbox"/> อื่นๆ โปรดระบุ	ครัวเรือน ไร่ กก./ไร่ บาท/ไร่ บาท/ไร่
๒.๔) อื่นๆ	<input type="checkbox"/> อื่นๆ โปรดระบุ	ครัวเรือน ไร่ กก./ไร่ บาท/ไร่ บาท/ไร่

(๑๒) บ้านสาละคำน้อย หมู่ที่ ๑๓ มีพื้นที่ทั้งหมด ๕๓๘ ทำการเกษตร ดังนี้

ประเภทของการทำเกษตร		จำนวน	ผลผลิตเฉลี่ย (กก./ไร่)	ต้นทุนการผลิตเฉลี่ย (บาท/ไร่)	ราคาขายโดยเฉลี่ย (บาท/ไร่)
๒.๓) ไร่สวน	<input type="checkbox"/> ในเขตชลประทาน	ครัวเรือน ไร่ กก./ไร่ บาท/ไร่ บาท/ไร่
	<input checked="" type="checkbox"/> นอกเขตชลประทาน	๓๗ ครัวเรือน ๕๓๘ ไร่	๑๗๕ กก./ไร่	๒,๗๐๐ บาท/ไร่	๓,๒๐๐ บาท/ไร่
๒.๓) ไร่สวน	สวน.....	ครัวเรือน ไร่ กก./ไร่ บาท/ไร่ บาท/ไร่
	สวน.....	ครัวเรือน ไร่ กก./ไร่ บาท/ไร่ บาท/ไร่
	สวน.....	ครัวเรือน ไร่ กก./ไร่ บาท/ไร่ บาท/ไร่
	สวน.....	ครัวเรือน ไร่ กก./ไร่ บาท/ไร่ บาท/ไร่
๒.๔) ทำไร่	<input checked="" type="checkbox"/> ไร่อ้อย	๓. ครัวเรือน ๖. ไร่	๑,๐๐๐ กก./ไร่	๕,๐๐๐ บาท/ไร่	๕,๐๐๐ บาท/ไร่
	<input type="checkbox"/> ไร่ข้าวโพด	ครัวเรือน ไร่ กก./ไร่ บาท/ไร่ บาท/ไร่
	<input type="checkbox"/> ไร่มันสำปะหลัง	ครัวเรือน ไร่ กก./ไร่ บาท/ไร่ บาท/ไร่
	<input type="checkbox"/> อื่นๆ โปรดระบุ	ครัวเรือน ไร่ กก./ไร่ บาท/ไร่ บาท/ไร่
๒.๔) อื่นๆ	<input type="checkbox"/> อื่นๆ โปรดระบุ	ครัวเรือน ไร่ กก./ไร่ บาท/ไร่ บาท/ไร่

(๓๒) บ้านบารมีน้อย หมู่ที่ ๑๒ มีพื้นที่ทั้งหมด ๑,๔๗๕ ทำการเกษตร ดังนี้

ประเภทของการทำการเกษตร	จำนวน	ผลผลิตเฉลี่ย (กก./ไร่)	ต้นทุนการผลิตเฉลี่ย (บาท/ไร่)	ราคาขายโดยเฉลี่ย (บาท/ไร่)	
๒.๑) ทั่วนา	<input type="checkbox"/> ในเขตชลประทาน ครึ่งเรือน ไร่ กก./ไร่ บาท/ไร่ บาท/ไร่
	<input checked="" type="checkbox"/> นอกเขตชลประทาน ๖๖ ครึ่งเรือน ๑,๑๗๕ ไร่ ๕๑๑ กก./ไร่ ๑,๗๑๑ บาท/ไร่ ๕,๑๕๐ บาท/ไร่
๒.๒) ทั่วสวน	สวน..... ครึ่งเรือน ไร่ กก./ไร่ บาท/ไร่ บาท/ไร่
	สวน..... ครึ่งเรือน ไร่ กก./ไร่ บาท/ไร่ บาท/ไร่
	สวน..... ครึ่งเรือน ไร่ กก./ไร่ บาท/ไร่ บาท/ไร่
	สวน..... ครึ่งเรือน ไร่ กก./ไร่ บาท/ไร่ บาท/ไร่
๒.๓) ทั่วไป	<input checked="" type="checkbox"/> ไร่ถั่ว ๑๑ ครึ่งเรือน ๒ ไร่ ๑,๑๑๑ กก./ไร่ ๕,๑๑๑ บาท/ไร่ ๑,๑๑๑ บาท/ไร่
	<input type="checkbox"/> ไร่ข้าวโพด ครึ่งเรือน ไร่ กก./ไร่ บาท/ไร่ บาท/ไร่
	<input type="checkbox"/> ไร่มันสำปะหลัง ครึ่งเรือน ไร่ กก./ไร่ บาท/ไร่ บาท/ไร่
	<input type="checkbox"/> อื่นๆ โปรดระบุ ครึ่งเรือน ไร่ กก./ไร่ บาท/ไร่ บาท/ไร่
๒.๔) อื่นๆ	<input type="checkbox"/> อื่นๆ โปรดระบุ ครึ่งเรือน ไร่ กก./ไร่ บาท/ไร่ บาท/ไร่

(๓๓) บ้านสมบูรณ์ หมู่ที่ ๑๓ มีพื้นที่ทั้งหมด ๒,๒๕๐ ทำการเกษตร ดังนี้

ประเภทของการทำการเกษตร	จำนวน	ผลผลิตเฉลี่ย (กก./ไร่)	ต้นทุนการผลิตเฉลี่ย (บาท/ไร่)	ราคาขายโดยเฉลี่ย (บาท/ไร่)	
๒.๑) ทั่วนา	<input checked="" type="checkbox"/> ในเขตชลประทาน ๖๑ ครึ่งเรือน ๑,๖๖๖ ไร่ ๕๕๑ กก./ไร่ ๑,๑๑๑ บาท/ไร่ ๕,๑๑๑ บาท/ไร่
	<input checked="" type="checkbox"/> นอกเขตชลประทาน ๓๗ ครึ่งเรือน ๖๕๐ ไร่ ๕๑๑ กก./ไร่ ๒,๕๑๑ บาท/ไร่ ๑,๕๑๑ บาท/ไร่
๒.๒) ทั่วสวน	สวน..... ครึ่งเรือน ไร่ กก./ไร่ บาท/ไร่ บาท/ไร่
	สวน..... ครึ่งเรือน ไร่ กก./ไร่ บาท/ไร่ บาท/ไร่
	สวน..... ครึ่งเรือน ไร่ กก./ไร่ บาท/ไร่ บาท/ไร่
	สวน..... ครึ่งเรือน ไร่ กก./ไร่ บาท/ไร่ บาท/ไร่
๒.๓) ทั่วไป	<input checked="" type="checkbox"/> ไร่ถั่ว ๑๑ ครึ่งเรือน ๒ ไร่ ๑,๑๑๑ กก./ไร่ ๕,๑๑๑ บาท/ไร่ ๑,๑๑๑ บาท/ไร่
	<input type="checkbox"/> ไร่ข้าวโพด ครึ่งเรือน ไร่ กก./ไร่ บาท/ไร่ บาท/ไร่

	<input type="checkbox"/> ไร้มันสำปะหลัง	ครัวเรือน ไร่ กก./ไร่ บาท/ไร่ บาท/ไร่
	<input type="checkbox"/> อื่นๆ โปรดระบุ ครัวเรือน ไร่ กก./ไร่ บาท/ไร่ บาท/ไร่
๑.๙ อื่นๆ	<input type="checkbox"/> อื่นๆ โปรดระบุ ครัวเรือน ไร่ กก./ไร่ บาท/ไร่ บาท/ไร่

(๑๔) บ้านระกาน้อย หมู่ที่ ๑๔ มีพื้นที่ทั้งหมด ๑,๙๐๐ ไร่ทำการเกษตร ดังนี้

ประเภทของการทำการเกษตร	จำนวน	ผลผลิตเฉลี่ย (กก./ไร่)	ต้นทุนการผลิตเฉลี่ย (บาท/ไร่)	ราคาขายโดยเฉลี่ย (บาท/ไร่)	
๒.๑) ไร่ขาว	<input type="checkbox"/> ในเขตชลประทาน	ครัวเรือน ไร่ กก./ไร่ บาท/ไร่ บาท/ไร่
	<input checked="" type="checkbox"/> นอกเขตชลประทาน ๒๑ ครัวเรือน ๘๖๕ ไร่ ๙๑๑ กก./ไร่ ๓,๘๐๖ บาท/ไร่ ๙,๑๙๐ บาท/ไร่
๒.๒) ทำสวน	สวน..... ครัวเรือน ไร่ กก./ไร่ บาท/ไร่ บาท/ไร่
	สวน..... ครัวเรือน ไร่ กก./ไร่ บาท/ไร่ บาท/ไร่
	สวน..... ครัวเรือน ไร่ กก./ไร่ บาท/ไร่ บาท/ไร่
	สวน..... ครัวเรือน ไร่ กก./ไร่ บาท/ไร่ บาท/ไร่
๒.๓) ไร่ไร่	<input checked="" type="checkbox"/> ไร่คอกบ ๑๑ ครัวเรือน ๑ ไร่ ๓,๑๑๑ กก./ไร่ ๕,๑๑๑ บาท/ไร่ ๙,๐๐๐ บาท/ไร่
	<input type="checkbox"/> ไร่ข้าวโพด ครัวเรือน ไร่ กก./ไร่ บาท/ไร่ บาท/ไร่
	<input type="checkbox"/> ไร้มันสำปะหลัง ครัวเรือน ไร่ กก./ไร่ บาท/ไร่ บาท/ไร่
	<input type="checkbox"/> อื่นๆ โปรดระบุ ครัวเรือน ไร่ กก./ไร่ บาท/ไร่ บาท/ไร่
๒.๔) อื่นๆ	<input type="checkbox"/> อื่นๆ โปรดระบุ ครัวเรือน ไร่ กก./ไร่ บาท/ไร่ บาท/ไร่

(๑๕) บ้านปทุมเมฆ หมู่ที่ ๑๕ มีพื้นที่ทั้งหมด ๑,๙๗๖ ไร่ทำการเกษตร ดังนี้

ประเภทของการทำการเกษตร	จำนวน	ผลผลิตเฉลี่ย (กก./ไร่)	ต้นทุนการผลิตเฉลี่ย (บาท/ไร่)	ราคาขายโดยเฉลี่ย (บาท/ไร่)	
๒.๑) ไร่ขาว	<input type="checkbox"/> ในเขตชลประทาน ครัวเรือน ไร่ กก./ไร่ บาท/ไร่ บาท/ไร่
	<input checked="" type="checkbox"/> นอกเขตชลประทาน ๘๕๒ ครัวเรือน ๓,๙๗๖ ไร่ ๗๘๐ กก./ไร่ ๓,๕๐๐ บาท/ไร่ ๙,๑๑๑ บาท/ไร่
๒.๒) ทำสวน	สวน..... ครัวเรือน ไร่ กก./ไร่ บาท/ไร่ บาท/ไร่
	สวน..... ครัวเรือน ไร่ กก./ไร่ บาท/ไร่ บาท/ไร่
	สวน..... ครัวเรือน ไร่ กก./ไร่ บาท/ไร่ บาท/ไร่
	สวน..... ครัวเรือน ไร่ กก./ไร่ บาท/ไร่ บาท/ไร่

๒.๓) ทำไร่	<input checked="" type="checkbox"/> ไร่อ้อย	๑ ครัวเรือน ๑ ไร่	๑.๑๕๑ กก./ไร่	๕.๑๑๑ บาท/ไร่	๕.๑๑๑ บาท/ไร่
	<input type="checkbox"/> ไร่ข้าวโพด ครัวเรือน ไร่ กก./ไร่ บาท/ไร่ บาท/ไร่
	<input type="checkbox"/> ไร่รับสำปะหลัง ครัวเรือน ไร่ กก./ไร่ บาท/ไร่ บาท/ไร่
	<input type="checkbox"/> อื่นๆ (โปรดระบุ) ครัวเรือน ไร่ กก./ไร่ บาท/ไร่ บาท/ไร่
๒.๔) อื่นๆ	<input type="checkbox"/> อื่นๆ (โปรดระบุ) ครัวเรือน ไร่ กก./ไร่ บาท/ไร่ บาท/ไร่

๔.๒ ข้อมูลด้านแหล่งน้ำทางการเกษตร

(๑) บ้านปรีอ หมู่ ๑

มีพื้นที่ทั้งหมด ๒,๕๕๕ มีแหล่งน้ำทางการเกษตร ดังนี้

แหล่งน้ำ ทางการเกษตร	ความเพียงพอของปริมาณน้ำฝนที่ใช้ในการทำการเกษตร		ปริมาณน้ำฝนที่ตกโดยเฉลี่ยในปีที่ผ่านมา (มิลลิเมตร) กรณีที่ทราบโปรดระบุ			
	เพียงพอ	ไม่เพียงพอ				
๓.๑) ปริมาณน้ำฝน	<input checked="" type="checkbox"/>		๕๒๖ มิลลิเมตร			
แหล่งน้ำ ทางการเกษตร	ลำดับ ความสำคัญ	ความเพียงพอของน้ำเพื่อการเกษตร ตลอดทั้งปี		การเข้าถึงแหล่งน้ำทางการเกษตร		
		เพียงพอ	ไม่เพียงพอ	ทั่วถึง	ไม่ทั่วถึง	ร้อยละของครัวเรือนที่ เข้าถึง
๓.๒) แหล่งน้ำธรรมชาติ						
<input type="checkbox"/> ๑ แม่น้ำ						
<input type="checkbox"/> ๒ ห้วย/ลำธาร						
<input type="checkbox"/> ๓ คลอง						
<input checked="" type="checkbox"/> ๔ หนองน้ำ/บึง	๑		<input checked="" type="checkbox"/>	<input checked="" type="checkbox"/>	๗๖ %	
<input type="checkbox"/> ๕ น้ำตก						
<input type="checkbox"/> ๖ อื่นๆ (โปรดระบุ)						
๖.๑)						
๖.๒)						
๖.๓)						
๓.๓) แหล่งน้ำที่มนุษย์สร้างขึ้น						
<input type="checkbox"/> ๑ เขื่อนลิ่ง						
<input type="checkbox"/> ๒ อ่างเก็บน้ำ						
<input type="checkbox"/> ๓ ฝาย						
<input checked="" type="checkbox"/> ๔ สระ	๑		<input checked="" type="checkbox"/>	<input checked="" type="checkbox"/>	๑๐ %	
<input type="checkbox"/> ๕ คลองชลประทาน						
<input type="checkbox"/> ๖ อื่นๆ (โปรดระบุ)						
๖.๑)						
๖.๒)						
๖.๓)						

(๒) บ้านสระตะเคียน หมู่ ๒

มีพื้นที่ทั้งหมด ๒,๕๔๖ มีแหล่งน้ำทางการเกษตร ดังนี้

แหล่งน้ำ ทางการเกษตร	ความเพียงพอของปริมาณน้ำฝนที่ใช้ในการทำการเกษตร		ปริมาณน้ำฝนที่ตกโดยเฉลี่ยในปีที่ผ่านมา (มิลลิเมตร) กรณีที่ทราบไปรษณูป			
	เพียงพอ	ไม่เพียงพอ	การเข้าถึงแหล่งน้ำทางการเกษตร			ร้อยละของครัวเรือนที่ เข้าถึง
๓.๑) ปริมาณน้ำฝน	✓		๕๐๐ มิลลิเมตร			
แหล่งน้ำ ทางการเกษตร	ลำดับ ความสำคัญ	ความเพียงพอของน้ำเพื่อการเกษตร ตลอดทั้งปี		การเข้าถึงแหล่งน้ำทางการเกษตร		
		เพียงพอ	ไม่เพียงพอ	ทั่วถึง	ไม่ทั่วถึง	
๓.๒) แหล่งน้ำธรรมชาติ						
<input type="checkbox"/> ๑. แม่น้ำ						
<input type="checkbox"/> ๒. ฝาย/ลำธาร						
<input type="checkbox"/> ๓. คลอง						
<input type="checkbox"/> ๔. หนองน้ำ/บึง						
<input type="checkbox"/> ๕. น้ำตก						
<input type="checkbox"/> ๖. อื่นๆ(ไปรษณูป)						
๖.๑)						
๖.๒)						
๖.๓)						
๓.๓) แหล่งน้ำที่มนุษย์สร้างขึ้น						
<input type="checkbox"/> ๑. เขื่อนฝาย						
<input type="checkbox"/> ๒. อ่างเก็บน้ำ						
<input type="checkbox"/> ๓. ฝาย						
<input checked="" type="checkbox"/> ๔. สระ	๑		✓		✓	๓ %
<input type="checkbox"/> ๕. คลองชลประทาน						
<input type="checkbox"/> ๖. อื่นๆ(ไปรษณูป)						
๖.๑)						
๖.๒)						
๖.๓)						

(๓) บ้านเพชร หมู่ ๓

มีพื้นที่ทั้งหมด ๒,๗๗๘ มีแหล่งน้ำทางการเกษตร ดังนี้

แหล่งน้ำ ทางการเกษตร	ความเพียงพอของปริมาณน้ำฝนที่ใช้ในการทำการเกษตร		ปริมาณน้ำฝนที่ตกโดยเฉลี่ยในปีที่ผ่านมา (มิลลิเมตร) กรณีที่ทราบไปรษณูป			
	เพียงพอ	ไม่เพียงพอ	การเข้าถึงแหล่งน้ำทางการเกษตร			ร้อยละของครัวเรือนที่ เข้าถึง
๓.๑) ปริมาณน้ำฝน	✓		๕๐๐ มิลลิเมตร			
แหล่งน้ำ ทางการเกษตร	ลำดับ ความสำคัญ	ความเพียงพอของน้ำเพื่อการเกษตร ตลอดทั้งปี		การเข้าถึงแหล่งน้ำทางการเกษตร		
		เพียงพอ	ไม่เพียงพอ	ทั่วถึง	ไม่ทั่วถึง	
๓.๒) แหล่งน้ำธรรมชาติ						
<input type="checkbox"/> ๑. แม่น้ำ						
<input type="checkbox"/> ๒. ฝาย/ลำธาร		✓		✓		๓๖%
<input type="checkbox"/> ๓. คลอง						
<input type="checkbox"/> ๔. หนองน้ำ/บึง						
<input type="checkbox"/> ๕. น้ำตก						
<input type="checkbox"/> ๖. อื่นๆ(ไปรษณูป)						

๖.๓)						
๖.๒)						
๖.๑)						
๓.๘) แหล่งน้ำที่มนุษย์สร้างขึ้น						
<input type="checkbox"/> ๑. แม่น้ำ						
<input type="checkbox"/> ๒. อ่างเก็บน้ำ						
<input type="checkbox"/> ๓. ฝาย						
<input checked="" type="checkbox"/> ๔. สระ			✓		✓	๒ %
<input type="checkbox"/> ๕. คลองชลประทาน						
๖. อื่นๆ(โปรดระบุ)						
๖.๓)						
๖.๒)						
๖.๑)						

(๔) บ้านกะบัง หมู่ ๔

มีพื้นที่ทั้งหมด ๒,๘๘๗ มีแหล่งน้ำทางการเกษตร ดังนี้

แหล่งน้ำ ทางการเกษตร	ความเสี่ยงของปริมาณน้ำฝนที่ใช้ในการทำการเกษตร		ปริมาณน้ำฝนที่ตกโดยเฉลี่ยในปีที่ผ่านมา (มิลลิเมตร) กรณีที่ทราบไปร้อยละ		
	เพียงพอ	ไม่เพียงพอ	ทั่วถึง	ไม่ทั่วถึง	ร้อยละของครัวเรือนที่ เข้าถึง
๓.๑) ปริมาณน้ำฝน	✓		๙๐ มิลลิเมตร		
แหล่งน้ำ ทางการเกษตร	ลำดับ ความสำคัญ	ความเสี่ยงของน้ำเพื่อการเกษตร ตลอดทั้งปี		การเข้าถึงแหล่งน้ำทางการเกษตร	
		เพียงพอ	ไม่เพียงพอ	ทั่วถึง	ไม่ทั่วถึง
๓.๒) แหล่งน้ำธรรมชาติ					
<input type="checkbox"/> ๓. แม่น้ำ					
<input type="checkbox"/> ๒. ฝาย/ลำธาร					
<input type="checkbox"/> ๓. คลอง		✓		✓	๖๐ %
<input type="checkbox"/> ๔. แหล่งน้ำบึง					
<input type="checkbox"/> ๕. บึง					
<input type="checkbox"/> ๖. อื่นๆ(โปรดระบุ)					
๖.๓)					
๖.๒)					
๖.๑)					
๓.๓) แหล่งน้ำที่มนุษย์สร้างขึ้น					
<input type="checkbox"/> ๑. แม่น้ำ					
<input type="checkbox"/> ๒. อ่างเก็บน้ำ	๑	✓		✓	๙๐ %
<input type="checkbox"/> ๓. ฝาย					
<input type="checkbox"/> ๔. สระ	๑	✓		✓	๓ %
<input type="checkbox"/> ๕. คลองชลประทาน					
<input type="checkbox"/> ๖. อื่นๆ(โปรดระบุ)					
๖.๓)					
๖.๒)					
๖.๑)					

(๕) บ้านสำโรง หมู่ ๕

มีพื้นที่ทั้งหมด ๒,๔๗๕ มีแหล่งน้ำทางการเกษตร ดังนี้

แหล่งน้ำ ทางการเกษตร	ความเพียงพอของปริมาณน้ำฝนที่ใช้ในการทำการเกษตร		ปริมาณน้ำฝนที่ตกโดยเฉลี่ยในปีที่ผ่านมา (มิลลิเมตร) กรณีที่ทราบไปตรงๆ			
	เพียงพอ	ไม่เพียงพอ	การเข้าถึงแหล่งน้ำทางการเกษตร			ร้อยละของครัวเรือนที่ เข้าถึงฯ
แหล่งน้ำ ทางการเกษตร	ลำดับ ความสำคัญ	ความเพียงพอของน้ำเพื่อการเกษตร ตลอดทั้งปี		ทั่วถึง	ไม่ทั่วถึง	
		เพียงพอ	ไม่เพียงพอ			
๓.๑) ปริมาณน้ำฝน						
		✓				๓๐๐ มิลลิเมตร
๓.๒) แหล่งน้ำธรรมชาติ						
<input type="checkbox"/> ๑. แม่น้ำ						
<input type="checkbox"/> ๒. ห้วย/ลำธาร						
<input type="checkbox"/> ๓. คลอง	๑	✓		✓		๔๐ %
<input type="checkbox"/> ๔. ท่อน้ำ/บึง						
<input type="checkbox"/> ๕. บึงตก						
<input type="checkbox"/> ๖. อื่นๆ(ไปตรงๆ)						
๖.๑)						
๖.๒)						
๖.๓)						
๓.๓) แหล่งน้ำที่มนุษย์สร้างขึ้น						
<input type="checkbox"/> ๑. แก้มลิง						
<input type="checkbox"/> ๒. อ่างเก็บน้ำ						
<input type="checkbox"/> ๓. ฝาย						
<input type="checkbox"/> ๔. ท่อ						
<input type="checkbox"/> ๕. คลองชลประทาน						
<input type="checkbox"/> ๖. อื่นๆ(ไปตรงๆ)						
๖.๑)						
๖.๒)						
๖.๓)						

(๖) บ้านตาสะคำใหญ่ หมู่ ๖

มีพื้นที่ทั้งหมด ๒,๘๗๓ มีแหล่งน้ำทางการเกษตร ดังนี้

แหล่งน้ำ ทางการเกษตร	ความเพียงพอของปริมาณน้ำฝนที่ใช้ในการทำการเกษตร		ปริมาณน้ำฝนที่ตกโดยเฉลี่ยในปีที่ผ่านมา (มิลลิเมตร) กรณีที่ทราบไปตรงๆ			
	เพียงพอ	ไม่เพียงพอ	การเข้าถึงแหล่งน้ำทางการเกษตร			ร้อยละของครัวเรือนที่ เข้าถึงฯ
แหล่งน้ำ ทางการเกษตร	ลำดับ ความสำคัญ	ความเพียงพอของน้ำเพื่อการเกษตร ตลอดทั้งปี		ทั่วถึง	ไม่ทั่วถึง	
		เพียงพอ	ไม่เพียงพอ			
๓.๑) ปริมาณน้ำฝน						
		✓				๓๐๐ มิลลิเมตร
๓.๒) แหล่งน้ำธรรมชาติ						
<input type="checkbox"/> ๑. แม่น้ำ						
<input type="checkbox"/> ๒. ห้วย/ลำธาร						
<input type="checkbox"/> ๓. คลอง						
<input type="checkbox"/> ๔. ท่อน้ำ/บึง						
<input type="checkbox"/> ๕. บึงตก						

<input type="checkbox"/> ๖. อื่นๆ(โปรดระบุ) ๖.๑) ๖.๒) ๖.๓)						
๓.๓) แหล่งน้ำที่มนุษย์สร้างขึ้น						
<input type="checkbox"/> ๓. แม้มลพิษ						
<input type="checkbox"/> ๖. อ่างเก็บน้ำ						
<input type="checkbox"/> ๓. ฝาย						
<input checked="" type="checkbox"/> ๔. สระ	๓		✓		✓	๕.๑%
<input type="checkbox"/> ๕. คลองชลประทาน						
๖. อื่นๆ(โปรดระบุ) ๖.๑) ๖.๒) ๖.๓)						

(๗) บ้านระกา หมู่ ๗

มีพื้นที่ทั้งหมด ๒,๖๕๕ มีแหล่งน้ำทางการเกษตร ดังนี้

แหล่งน้ำทางการเกษตร	ความเพียงพอของปริมาณน้ำฝนที่ใช้ในการทำการเกษตร		ปริมาณน้ำฝนที่ตกโดยเฉลี่ยในปีที่ผ่านมา (มิลลิเมตร) กรณีที่ทราบไปตรงๆ			
	เพียงพอ	ไม่เพียงพอ	การเข้าถึงแหล่งน้ำทางการเกษตร			ร้อยละของครัวเรือนที่เข้าถึงน้ำ
๓.๑) ปริมาณน้ำฝน	✓		๓๐๐ มิลลิเมตร			
แหล่งน้ำทางการเกษตร	ลำดับความสำคัญ	ความเพียงพอของน้ำเพื่อการเกษตรตลอดทั้งปี		การเข้าถึงแหล่งน้ำทางการเกษตร		
		เพียงพอ	ไม่เพียงพอ	หัวฝัก	ไม่หัวฝัก	
๓.๒) แหล่งน้ำธรรมชาติ						
<input type="checkbox"/> ๓. แม่น้ำ						
<input type="checkbox"/> ๒. หนอง/ลำธาร						
<input type="checkbox"/> ๓. ฝาย						
<input checked="" type="checkbox"/> ๔. หนองน้ำ/บึง	๓		✓		✓	๕.๑%
<input type="checkbox"/> ๕. น้ำตก						
<input type="checkbox"/> ๖. อื่นๆ(โปรดระบุ) ๖.๑) ๖.๒) ๖.๓)						
๓.๓) แหล่งน้ำที่มนุษย์สร้างขึ้น						
<input type="checkbox"/> ๓. แม้มลพิษ						
<input type="checkbox"/> ๖. อ่างเก็บน้ำ						
<input type="checkbox"/> ๓. ฝาย						
<input type="checkbox"/> ๔. สระ						
<input type="checkbox"/> ๕. คลองชลประทาน						
๖. อื่นๆ(โปรดระบุ) ๖.๑) ๖.๒) ๖.๓)						

(๘) บ้านหนองน้ำขุ่น หมู่ ๘

มีพื้นที่ทั้งหมด ๓๕๖ มีแหล่งน้ำทางการเกษตร ดังนี้

แหล่งน้ำ ทางการเกษตร	ความเพียงพอของปริมาณน้ำฝนที่ใช้ในการทำการเกษตร		ปริมาณน้ำฝนที่ตกโดยเฉลี่ยในปีที่ผ่านมา (มิลลิเมตร) กรณีที่ทราบไปคร่าวๆ			
	เพียงพอ	ไม่เพียงพอ	การเข้าถึงแหล่งน้ำทางการเกษตร		ร้อยละของครัวเรือนที่ เข้าถึง	
๓.๑) ปริมาณน้ำฝน	✓		๓๐๐ มิลลิเมตร			
แหล่งน้ำ ทางการเกษตร	ลำดับ ความสำคัญ	ความเพียงพอของน้ำเพื่อการเกษตร ตลอดทั้งปี		การเข้าถึงแหล่งน้ำทางการเกษตร		ร้อยละของครัวเรือนที่ เข้าถึง
		เพียงพอ	ไม่เพียงพอ	ทั่วถึง	ไม่ทั่วถึง	
๓.๒) แหล่งน้ำธรรมชาติ						
<input type="checkbox"/> ๑. แม่น้ำ						
<input type="checkbox"/> ๒. ห้วยลำธาร	๓	✓		✓		๑๐ %
<input type="checkbox"/> ๓. คลอง						
<input type="checkbox"/> ๔. ท่อน้ำบาดาล						
<input type="checkbox"/> ๕. น้ำตก						
<input type="checkbox"/> ๖. อื่นๆ(ไปคร่าวๆ)						
๖.๑)						
๖.๒)						
๖.๓)						
๓.๓) แหล่งน้ำที่มนุษย์สร้างขึ้น						
<input type="checkbox"/> ๑. เขื่อนลิ่ง						
<input type="checkbox"/> ๒. อ่างเก็บน้ำ						
<input type="checkbox"/> ๓. สระ						
<input type="checkbox"/> ๔. สระ	๓	✓		✓		๒๖ %
<input type="checkbox"/> ๕. คลองชลประทาน						
๖. อื่นๆ(ไปคร่าวๆ)						
๖.๑)บ่อ.....						
๖.๒)						
๖.๓)						

(๙) บ้านปรุ หมู่ ๙

มีพื้นที่ทั้งหมด ๑,๓๐๑ มีแหล่งน้ำทางการเกษตร ดังนี้

แหล่งน้ำ ทางการเกษตร	ความเพียงพอของปริมาณน้ำฝนที่ใช้ในการทำการเกษตร		ปริมาณน้ำฝนที่ตกโดยเฉลี่ยในปีที่ผ่านมา (มิลลิเมตร) กรณีที่ทราบไปคร่าวๆ			
	เพียงพอ	ไม่เพียงพอ	การเข้าถึงแหล่งน้ำทางการเกษตร		ร้อยละของครัวเรือนที่ เข้าถึง	
๓.๑) ปริมาณน้ำฝน	✓		๓๐๐ มิลลิเมตร			
แหล่งน้ำ ทางการเกษตร	ลำดับ ความสำคัญ	ความเพียงพอของน้ำเพื่อการเกษตร ตลอดทั้งปี		การเข้าถึงแหล่งน้ำทางการเกษตร		ร้อยละของครัวเรือนที่ เข้าถึง
		เพียงพอ	ไม่เพียงพอ	ทั่วถึง	ไม่ทั่วถึง	
๓.๒) แหล่งน้ำธรรมชาติ						
<input type="checkbox"/> ๑. แม่น้ำ						
<input type="checkbox"/> ๒. ห้วยลำธาร	๓	✓		✓		๒๐ %
<input type="checkbox"/> ๓. คลอง						
<input type="checkbox"/> ๔. ท่อน้ำบาดาล						
<input type="checkbox"/> ๕. น้ำตก						
<input type="checkbox"/> ๖. อื่นๆ(ไปคร่าวๆ)						

๖.๑).....					
๖.๒).....					
๖.๓).....					
๓.๓) แหล่งน้ำที่มนุษย์สร้างขึ้น					
<input type="checkbox"/> ๑. แม้มลิ่ง					
<input type="checkbox"/> ๒. อ่างเก็บน้ำ					
<input type="checkbox"/> ๓. ฝาย					
<input type="checkbox"/> ๔. สระ	๒	✓		✓	๒๐ %
<input type="checkbox"/> ๕. คลองชลประทาน					
๖. อื่นๆ(โปรดระบุ)					
๖.๑).....					
๖.๒).....					
๖.๓).....					

(๑๐) บ้านระกาเมือง หมู่ ๓๐

มีพื้นที่ทั้งหมด ๑,๔๖๖ มีแหล่งน้ำทางการเกษตร ดังนี้

แหล่งน้ำ ทางการเกษตร	ความเสี่ยงของปริมาณน้ำฝนที่ใช้ในการทำเกษตร		ปริมาณน้ำฝนที่ตกโดยเฉลี่ยในปีที่ผ่านมา (มิลลิเมตร) กรณีที่ทราบไปตรงๆ		
	เพียงพอ	ไม่เพียงพอ	๓๐๐ มิลลิเมตร		
๓.๑) ปริมาณน้ำฝน	✓				
แหล่งน้ำ ทางการเกษตร	ลำดับ ความสำคัญ	ความเสี่ยงของน้ำเพื่อการเกษตร ตลอดทั้งปี		การเข้าถึงแหล่งน้ำการเกษตร	
		เพียงพอ	ไม่เพียงพอ	ทั่วถึง	ไม่ทั่วถึง
๓.๒) แหล่งน้ำธรรมชาติ					
<input type="checkbox"/> ๑. แม่น้ำ					
<input type="checkbox"/> ๒. ห้วยลำธาร					
<input type="checkbox"/> ๓. คลอง	๓	✓		✓	๒๐ %
<input type="checkbox"/> ๔. หอน้ำ/บึง					
<input type="checkbox"/> ๕. บึง					
<input type="checkbox"/> ๖. อื่นๆ(โปรดระบุ)					
๖.๑).....					
๖.๒).....					
๖.๓).....					
๓.๓) แหล่งน้ำที่มนุษย์สร้างขึ้น					
<input type="checkbox"/> ๑. แม้มลิ่ง					
<input type="checkbox"/> ๒. อ่างเก็บน้ำ					
<input type="checkbox"/> ๓. ฝาย	๓	✓		✓	๒๐ %
<input type="checkbox"/> ๔. สระ					
<input type="checkbox"/> ๕. คลองชลประทาน					
๖. อื่นๆ(โปรดระบุ)					
๖.๑).....					
๖.๒).....					
๖.๓).....					

(๓๑) บ้านตาสละคำน้อย หมู่ ๑๑

มีพื้นที่ทั้งหมด ๕๓๘ มีแหล่งน้ำทางการเกษตร ดังนี้

แหล่งน้ำ ทางการเกษตร	ความเพียงพอของปริมาณน้ำฝนที่ใช้ในการทำการเกษตร		ปริมาณน้ำฝนที่ตกโดยเฉลี่ยในปีที่ผ่านมา (มิลลิเมตร) กรณีที่ทราบไปตรงระบุ			
	เพียงพอ	ไม่เพียงพอ	การเข้าถึงแหล่งน้ำทางการเกษตร			ร้อยละของครัวเรือนที่ เข้าถึง
แหล่งน้ำ ทางการเกษตร	ลำดับ ความสำคัญ	ความเพียงพอของน้ำเพื่อการเกษตร ตลอดทั้งปี		ทั่วถึง	ไม่ทั่วถึง	
		เพียงพอ	ไม่เพียงพอ			
๓.๑) ปริมาณน้ำฝน						
		✓				๕๖๐ มิลลิเมตร
๓.๒) แหล่งน้ำธรรมชาติ						
<input type="checkbox"/> ๑. แม่น้ำ						
<input type="checkbox"/> ๒. ห้วย/ลำธาร						
<input type="checkbox"/> ๓. คลอง						
<input type="checkbox"/> ๔.หนองน้ำ/บึง	๓	✓		✓		๓๖ %
<input type="checkbox"/> ๕. บึง						
<input type="checkbox"/> ๖. อื่นๆ(ไปตรงระบุ)						
๖.๑)						
๖.๒)						
๖.๓)						
๓.๓) แหล่งน้ำที่มนุษย์สร้างขึ้น						
<input type="checkbox"/> ๑. เขื่อนลิ่ง						
<input type="checkbox"/> ๒. อ่างเก็บน้ำ						
<input type="checkbox"/> ๓. ฝาย						
<input type="checkbox"/> ๔. สระ	๓	✓		✓		๓๐ %
<input type="checkbox"/> ๕. คลองชลประทาน						
๖. อื่นๆ(ไปตรงระบุ)						
๖.๑) บ่อ.....						
๖.๒)						
๖.๓)						

(๓๒) บ้านนารน้อย หมู่ ๑๒

มีพื้นที่ทั้งหมด ๑,๔๖๕ มีแหล่งน้ำทางการเกษตร ดังนี้

แหล่งน้ำ ทางการเกษตร	ความเพียงพอของปริมาณน้ำฝนที่ใช้ในการทำการเกษตร		ปริมาณน้ำฝนที่ตกโดยเฉลี่ยในปีที่ผ่านมา (มิลลิเมตร) กรณีที่ทราบไปตรงระบุ			
	เพียงพอ	ไม่เพียงพอ	การเข้าถึงแหล่งน้ำทางการเกษตร			ร้อยละของครัวเรือนที่ เข้าถึง
แหล่งน้ำ ทางการเกษตร	ลำดับ ความสำคัญ	ความเพียงพอของน้ำเพื่อการเกษตร ตลอดทั้งปี		ทั่วถึง	ไม่ทั่วถึง	
		เพียงพอ	ไม่เพียงพอ			
๓.๑) ปริมาณน้ำฝน						
		✓				๕๖๐ มิลลิเมตร
๓.๒) แหล่งน้ำธรรมชาติ						
<input type="checkbox"/> ๑. แม่น้ำ						
<input type="checkbox"/> ๒. ห้วย/ลำธาร						
<input type="checkbox"/> ๓. คลอง						
<input type="checkbox"/> ๔. หนองน้ำ/บึง						
<input type="checkbox"/> ๕. บึง						

<input type="checkbox"/> บ. อื่นๆ(โปรดระบุ) ๖.๑)..... ๖.๒)..... ๖.๓).....						
๓.๓) แหล่งน้ำที่มนุษย์สร้างขึ้น						
<input type="checkbox"/> ๑. เขื่อนลิ่ง						
<input type="checkbox"/> ๒. อ่างเก็บน้ำ						
<input type="checkbox"/> ๓. ฝาย						
<input checked="" type="checkbox"/> ๔. สระ	๓	✓		✓		๑๐ %
<input type="checkbox"/> ๕. คลองชลประทาน						
๖. อื่นๆ(โปรดระบุ) ๖.๑)..... ๖.๒)..... ๖.๓).....						

(๓๓) บ้านสมบูรณ์ หมู่ ๑๓

มีพื้นที่ทั้งหมด ๒,๒๕๐ มีแหล่งน้ำทางการเกษตร ดังนี้

แหล่งน้ำ ทางการเกษตร	ความเพียงพอของปริมาณน้ำฝนที่ใช้ในการทำการเกษตร		ปริมาณน้ำฝนที่ตกโดยเฉลี่ยในปีที่ผ่านมา (มิลลิเมตร) กรณีที่ทราบไปตรงๆ			
	เพียงพอ	ไม่เพียงพอ				
๓.๓) ปริมาณน้ำฝน	✓		๕๐๐ มิลลิเมตร			
แหล่งน้ำ ทางการเกษตร	ลำดับ ความสำคัญ	ความเพียงพอของน้ำเพื่อการเกษตร ตลอดทั้งปี		การเข้าถึงแหล่งน้ำทางการเกษตร		
		เพียงพอ	ไม่เพียงพอ	ทั่วถึง	ไม่ทั่วถึง	ร้อยละของครัวเรือน เข้าถึง
๓.๒) แหล่งน้ำธรรมชาติ						
<input type="checkbox"/> ๑. แม่น้ำ						
<input type="checkbox"/> ๒. หนอง/สระ						
<input type="checkbox"/> ๓. คลอง						
<input type="checkbox"/> ๔. หนองน้ำขัง						
<input type="checkbox"/> ๕. บึง						
<input type="checkbox"/> ๖. อื่นๆ(โปรดระบุ) ๖.๑)..... ๖.๒)..... ๖.๓).....						
๓.๓) แหล่งน้ำที่มนุษย์สร้างขึ้น						
<input type="checkbox"/> ๑. เขื่อนลิ่ง						
<input type="checkbox"/> ๒. อ่างเก็บน้ำ						
<input type="checkbox"/> ๓. ฝาย						
<input checked="" type="checkbox"/> ๔. สระ	๓	✓		✓		๕ %
<input type="checkbox"/> ๕. คลองชลประทาน						
๖. อื่นๆ(โปรดระบุ) ๖.๑)..... ๖.๒)..... ๖.๓).....						

(๓๔) บ้านระกาน้อย หมู่ ๑๔

มีพื้นที่ทั้งหมด ๕๑๘ มีแหล่งน้ำทางการเกษตร ดังนี้

แหล่งน้ำ ทางการเกษตร	ความเพียงพอของปริมาณน้ำฝนที่ใช้ในการทำการเกษตร		ปริมาณน้ำฝนที่ตกโดยเฉลี่ยในปีที่ผ่านมา (มิลลิเมตร) กรณีที่ทราบไปคร่าวๆ			
	เพียงพอ	ไม่เพียงพอ	การเข้าถึงแหล่งน้ำทางการเกษตร			
๓.๑) ปริมาณน้ำฝน	✓		๗๐๐ มิลลิเมตร			
แหล่งน้ำ ทางการเกษตร	ลำดับ ความสำคัญ	ความเพียงพอของน้ำเพื่อการเกษตร ตลอดทั้งปี		การเข้าถึงแหล่งน้ำทางการเกษตร		
		เพียงพอ	ไม่เพียงพอ	ทั่วถึง	ไม่ทั่วถึง	ร้อยละของครัวเรือนที่ เข้าถึง
๓.๒) แหล่งน้ำธรรมชาติ						
<input type="checkbox"/> ๑. แม่น้ำ						
<input type="checkbox"/> ๒. ห้วย/ลำธาร						
<input type="checkbox"/> ๓. คลอง						
<input type="checkbox"/> ๔. ทบลงน้ำ/บึง						
<input type="checkbox"/> ๕. บึง						
<input type="checkbox"/> ๖. อื่นๆ(โปรดระบุ) ๖.๑) ๖.๒) ๖.๓)						
๓.๓) แหล่งน้ำที่มนุษย์สร้างขึ้น						
<input type="checkbox"/> ๑. เขื่อน						
<input type="checkbox"/> ๒. อ่างเก็บน้ำ						
<input type="checkbox"/> ๓. ฝาย						
<input type="checkbox"/> ๔. สระ	๑	✓		✓		๑๐%
<input type="checkbox"/> ๕. คลองชลประทาน						
๖. อื่นๆ(โปรดระบุ) ๖.๑) ๖.๒) ๖.๓)						

(๓๕) บ้านป่าหมอน หมู่ ๑๔

มีพื้นที่ทั้งหมด ๓,๗๖๖ มีแหล่งน้ำทางการเกษตร ดังนี้

แหล่งน้ำ ทางการเกษตร	ความเพียงพอของปริมาณน้ำฝนที่ใช้ในการทำการเกษตร		ปริมาณน้ำฝนที่ตกโดยเฉลี่ยในปีที่ผ่านมา (มิลลิเมตร) กรณีที่ทราบไปคร่าวๆ			
	เพียงพอ	ไม่เพียงพอ	การเข้าถึงแหล่งน้ำทางการเกษตร			
๓.๑) ปริมาณน้ำฝน	✓		๕๖๖ มิลลิเมตร			
แหล่งน้ำ ทางการเกษตร	ลำดับ ความสำคัญ	ความเพียงพอของน้ำเพื่อการเกษตร ตลอดทั้งปี		การเข้าถึงแหล่งน้ำทางการเกษตร		
		เพียงพอ	ไม่เพียงพอ	ทั่วถึง	ไม่ทั่วถึง	ร้อยละของครัวเรือนที่ เข้าถึง
๓.๒) แหล่งน้ำธรรมชาติ						
<input type="checkbox"/> ๑. แม่น้ำ						
<input type="checkbox"/> ๒. ห้วย/ลำธาร						
<input type="checkbox"/> ๓. คลอง						
<input type="checkbox"/> ๔. ทบลงน้ำ/บึง						
<input type="checkbox"/> ๕. บึง						

<input type="checkbox"/> ๖. อื่นๆ(โปรดระบุ) ๖.๑)..... ๖.๒)..... ๖.๓).....						
๓.๓) แหล่งน้ำดื่มบรรจุขวด						
<input type="checkbox"/> ๓. แก้วแข็ง						
<input type="checkbox"/> ๔. อ่างเก็บน้ำ						
<input type="checkbox"/> ๕. ฝาย						
<input type="checkbox"/> ๖. สระ	๑			✓	✓	๒ %
<input type="checkbox"/> ๗. คลองชลประทาน						
๘. อื่นๆ(โปรดระบุ) ๘.๑)..... ๘.๒)..... ๘.๓).....						

๘.๓ ข้อมูลด้านแหล่งน้ำกิน น้ำใช้ (หรือน้ำเพื่อการอุปโภค บริโภค)

(๑) บ้านปรีอ หมู่ ๓

มีพื้นที่ทั้งหมด ๒,๕๙๕ มีแหล่งน้ำน้ำกิน น้ำใช้ (หรือน้ำเพื่อการอุปโภค บริโภค) ดังนี้

แหล่งน้ำ	ไม่มี	มี		ทั่วถึงหรือไม่		
		เพียงพอ	ไม่เพียงพอ	ทั่วถึง	ไม่ทั่วถึง	ร้อยละของครัวเรือนที่เข้าถึง
๘.๑ บ่อน้ำตื้นสาธารณะ	✓					
๘.๒ บ่อน้ำตื้นสาธารณะ	✓					
๘.๓ สระน้ำหมู่บ้าน (ของตนเอง/องค์กรปกครองส่วนท้องถิ่น)		✓		✓		๑๐๐ %
๘.๔ สระน้ำประปา (การประปาส่วนภูมิภาค)	✓					
๘.๕ แหล่งน้ำธรรมชาติ		✓				
๘.๖ อื่นๆ (โปรดระบุ) ๘.๖.๑)..... ๘.๖.๒)..... ๘.๖.๓).....	✓					

(๒) บ้านสระตะเคียน หมู่ ๒

มีพื้นที่ทั้งหมด ๒,๕๙๖ มีแหล่งน้ำทางการเกษตร ดังนี้

แหล่งน้ำ	ไม่มี	มี		ทั่วถึงหรือไม่		
		เพียงพอ	ไม่เพียงพอ	ทั่วถึง	ไม่ทั่วถึง	ร้อยละของครัวเรือนที่เข้าถึง
๘.๓ บ่อน้ำตื้นสาธารณะ	✓					
๘.๔ บ่อน้ำตื้นสาธารณะ	✓					
๘.๕ สระน้ำหมู่บ้าน (ของตนเอง/องค์กรปกครองส่วนท้องถิ่น)		✓		✓		๑๐๐ %
๘.๖ สระน้ำประปา (การประปาส่วนภูมิภาค)	✓					
๘.๗ แหล่งน้ำธรรมชาติ	✓					
๘.๘ อื่นๆ (โปรดระบุ) ๘.๘.๑)..... ๘.๘.๒)..... ๘.๘.๓).....	✓					

(๓) บ้านเพชร หมู่ ๓

มีพื้นที่ทั้งหมด ๒,๐๖๖.๖๘ มีแหล่งน้ำน้ำกิน น้ำใช้ (หรือน้ำเพื่อการอุปโภค บริโภค) ดังนี้

แหล่งน้ำ	ไม่มี	มี		ทั่วถึงหรือไม่		
		เพียงพอ	ไม่เพียงพอ	ทั่วถึง	ไม่ทั่วถึง	ร้อยละของครัวเรือนที่เข้าถึง
๔.๑ บ่อน้ำตื้นสาธารณะ	✓					
๔.๒ บ่อน้ำตื้นสาธารณะ	✓					
๔.๓ ประปาหมู่บ้าน (ขององค์กรปกครองส่วนท้องถิ่น)		✓		✓		๑๐๐ %
๔.๔ ระบบประปา (การประปาส่วนภูมิภาค)	✓					
๔.๕ แหล่งน้ำธรรมชาติ	✓					
๔.๖ อื่นๆ (โปรดระบุ)	✓					
๔.๖.๑)						
๔.๖.๒)						
๔.๖.๓)						

(๔) บ้านกะนัง หมู่ ๔

มีพื้นที่ทั้งหมด ๓,๑๖๗.๗๗ มีแหล่งน้ำน้ำกิน น้ำใช้ (หรือน้ำเพื่อการอุปโภค บริโภค) ดังนี้

แหล่งน้ำ	ไม่มี	มี		ทั่วถึงหรือไม่		
		เพียงพอ	ไม่เพียงพอ	ทั่วถึง	ไม่ทั่วถึง	ร้อยละของครัวเรือนที่เข้าถึง
๔.๑ บ่อน้ำตื้นสาธารณะ	✓					
๔.๒ บ่อน้ำตื้นสาธารณะ	✓					
๔.๓ ประปาหมู่บ้าน (ขององค์กรปกครองส่วนท้องถิ่น)		✓		✓		๑๐๐ %
๔.๔ ระบบประปา (การประปาส่วนภูมิภาค)	✓					
๔.๕ แหล่งน้ำธรรมชาติ	✓					
๔.๖ อื่นๆ (โปรดระบุ)	✓					
๔.๖.๑)						
๔.๖.๒)						
๔.๖.๓)						

(๕) บ้านสำโรง หมู่ ๕

มีพื้นที่ทั้งหมด ๒,๕๗๕.๗๕ มีแหล่งน้ำน้ำกิน น้ำใช้ (หรือน้ำเพื่อการอุปโภค บริโภค) ดังนี้

แหล่งน้ำ	ไม่มี	มี		ทั่วถึงหรือไม่		
		เพียงพอ	ไม่เพียงพอ	ทั่วถึง	ไม่ทั่วถึง	ร้อยละของครัวเรือนที่เข้าถึง
๔.๑ บ่อน้ำตื้นสาธารณะ	✓					
๔.๒ บ่อน้ำตื้นสาธารณะ	✓					
๔.๓ ประปาหมู่บ้าน (ขององค์กรปกครองส่วนท้องถิ่น)		✓		✓		๕๐ %
๔.๔ ระบบประปา (การประปาส่วนภูมิภาค)	✓					
๔.๕ แหล่งน้ำธรรมชาติ	✓					
๔.๖ อื่นๆ (โปรดระบุ)	✓					
๔.๖.๑)						
๔.๖.๒)						
๔.๖.๓)						

(๖) บ้านตาสะคำใหญ่

มีพื้นที่ทั้งหมด ๒,๘๗๓ มีแหล่งน้ำน้ำกิน น้ำใช้ (หรือน้ำเพื่อการอุปโภค บริโภค) ดังนี้

แหล่งน้ำ	ไม่มี	มี		ทั่วถึงหรือไม่		
		เพียงพอ	ไม่เพียงพอ	ทั่วถึง	ไม่ทั่วถึง	ร้อยละของครัวเรือนที่เข้าถึง
๔.๑ บ่อน้ำตื้นสาธารณะ	✓					
๔.๒ บ่อน้ำตื้นสาธารณะ	✓					
๔.๓ ประปาหมู่บ้าน (ขององค์กรปกครองส่วนท้องถิ่น)		✓		✓		๑๐๐ %
๔.๔ ระบบประปา (การประปาส่วนภูมิภาค)	✓					
๔.๕ แหล่งน้ำธรรมชาติ	✓					
๔.๖ อื่นๆ (โปรดระบุ)	✓					
๔.๖.๑						
๔.๖.๒						
๔.๖.๓						

(๗) บ้านระกา หมู่ ๗

มีพื้นที่ทั้งหมด ๒,๖๕๒ มีแหล่งน้ำน้ำกิน น้ำใช้ (หรือน้ำเพื่อการอุปโภค บริโภค) ดังนี้

แหล่งน้ำ	ไม่มี	มี		ทั่วถึงหรือไม่		
		เพียงพอ	ไม่เพียงพอ	ทั่วถึง	ไม่ทั่วถึง	ร้อยละของครัวเรือนที่เข้าถึง
๔.๑ บ่อน้ำตื้นสาธารณะ	✓					
๔.๒ บ่อน้ำตื้นสาธารณะ	✓					
๔.๓ ประปาหมู่บ้าน (ขององค์กรปกครองส่วนท้องถิ่น)	✓					
๔.๔ ระบบประปา (การประปาส่วนภูมิภาค)		✓		✓		๓๐๐ %
๔.๕ แหล่งน้ำธรรมชาติ	✓					
๔.๖ อื่นๆ (โปรดระบุ)	✓					
๔.๖.๑						
๔.๖.๒						
๔.๖.๓						

(๘) บ้านหนองน้ำขุ่น หมู่ ๘

มีพื้นที่ทั้งหมด ๒,๕๐๐ มีแหล่งน้ำน้ำกิน น้ำใช้ (หรือน้ำเพื่อการอุปโภค บริโภค) ดังนี้

แหล่งน้ำ	ไม่มี	มี		ทั่วถึงหรือไม่		
		เพียงพอ	ไม่เพียงพอ	ทั่วถึง	ไม่ทั่วถึง	ร้อยละของครัวเรือนที่เข้าถึง
๔.๑ บ่อน้ำตื้นสาธารณะ	✓					
๔.๒ บ่อน้ำตื้นสาธารณะ	✓					
๔.๓ ประปาหมู่บ้าน (ขององค์กรปกครองส่วนท้องถิ่น)		✓		✓		๑๐๐ %
๔.๔ ระบบประปา (การประปาส่วนภูมิภาค)	✓					
๔.๕ แหล่งน้ำธรรมชาติ	✓					
๔.๖ อื่นๆ (โปรดระบุ)	✓					
๔.๖.๑						
๔.๖.๒						
๔.๖.๓						

(๙) บ้านปรู หมู่ ๔

มีพื้นที่ทั้งหมด ๒,๖๕๐ มีแหล่งน้ำน้ำกิน น้ำใช้ (หรือน้ำเพื่อการอุปโภค บริโภค) ดังนี้

แหล่งน้ำ	ไม่มี	มี		ทั่วถึงหรือไม่		ร้อยละของครัวเรือนที่เข้าถึง
		เพียงพอ	ไม่เพียงพอ	ทั่วถึง	ไม่ทั่วถึง	
๔.๓ บ่อน้ำสาธารณะ	✓					
๔.๔ บ่อน้ำดื่มสาธารณะ	✓					
๔.๕ ครัวเรือน (ขององค์กรปกครองส่วนท้องถิ่น)		✓		✓		๑๐๐ %
๔.๖ ระบบประปา (การประปาส่วนภูมิภาค)	✓					
๔.๗ แหล่งน้ำธรรมชาติ	✓					
๔.๘ อื่นๆ (โปรดระบุ)	✓					
๔.๘.๑)						
๔.๘.๒)						
๔.๘.๓)						

(๑๐) บ้านระกาใต้ หมู่ ๑๐

มีพื้นที่ทั้งหมด ๔,๑๖๑ มีแหล่งน้ำน้ำกิน น้ำใช้ (หรือน้ำเพื่อการอุปโภค บริโภค) ดังนี้

แหล่งน้ำ	ไม่มี	มี		ทั่วถึงหรือไม่		ร้อยละของครัวเรือนที่เข้าถึง
		เพียงพอ	ไม่เพียงพอ	ทั่วถึง	ไม่ทั่วถึง	
๔.๓ บ่อน้ำสาธารณะ	✓					
๔.๔ บ่อน้ำดื่มสาธารณะ	✓					
๔.๕ ครัวเรือน (ขององค์กรปกครองส่วนท้องถิ่น)		✓		✓		๑๐๐ %
๔.๖ ระบบประปา (การประปาส่วนภูมิภาค)	✓					
๔.๗ แหล่งน้ำธรรมชาติ	✓					
๔.๘ อื่นๆ (โปรดระบุ)	✓					
๔.๘.๑)						
๔.๘.๒)						
๔.๘.๓)						

(๑๑) บ้านศาละตำน้อย หมู่ ๑๑

มีพื้นที่ทั้งหมด ๕,๖๓๘ มีแหล่งน้ำน้ำกิน น้ำใช้ (หรือน้ำเพื่อการอุปโภค บริโภค) ดังนี้

แหล่งน้ำ	ไม่มี	มี		ทั่วถึงหรือไม่		ร้อยละของครัวเรือนที่เข้าถึง
		เพียงพอ	ไม่เพียงพอ	ทั่วถึง	ไม่ทั่วถึง	
๔.๓ บ่อน้ำสาธารณะ	✓					
๔.๔ บ่อน้ำดื่มสาธารณะ	✓					
๔.๕ ครัวเรือน (ขององค์กรปกครองส่วนท้องถิ่น)		✓		✓		๑๐๐ %
๔.๖ ระบบประปา (การประปาส่วนภูมิภาค)	✓					
๔.๗ แหล่งน้ำธรรมชาติ	✓					
๔.๘ อื่นๆ (โปรดระบุ)	✓					
๔.๘.๑)						
๔.๘.๒)						
๔.๘.๓)						

(๑๒) บ้านนาราน้อย หมู่ ๑๒

มีพื้นที่ทั้งหมด ๑,๕๗๕ มีแหล่งน้ำน้ำกิน น้ำใช้ (หรือน้ำเพื่อการอุปโภค บริโภค) ดังนี้

แหล่งน้ำ	ไม่มี	มี		ทั่วถึงหรือไม่		
		เพียงพอ	ไม่เพียงพอ	ทั่วถึง	ไม่ทั่วถึง	ร้อยละของครัวเรือนที่เข้าถึง
๔.๑ บ่อน้ำสาธารณะ	✓					
๔.๒ บ่อน้ำตื้นสาธารณะ	✓					
๔.๓ ประปาหมู่บ้าน (ขององค์กรปกครองส่วนท้องถิ่น)	✓					
๔.๔ ระบบประปา (การประปาส่วนภูมิภาค)	✓					
๔.๕ แหล่งน้ำธรรมชาติ	✓					
๔.๖ อื่นๆ (โปรดระบุ)	✓					
๔.๖.๑)						
๔.๖.๒)						
๔.๖.๓)						

(๑๓) บ้านสมบุญ หมู่ ๑๓

มีพื้นที่ทั้งหมด ๒,๒๕๐ มีแหล่งน้ำน้ำกิน น้ำใช้ (หรือน้ำเพื่อการอุปโภค บริโภค) ดังนี้

แหล่งน้ำ	ไม่มี	มี		ทั่วถึงหรือไม่		
		เพียงพอ	ไม่เพียงพอ	ทั่วถึง	ไม่ทั่วถึง	ร้อยละของครัวเรือนที่เข้าถึง
๔.๑ บ่อน้ำสาธารณะ	✓					
๔.๒ บ่อน้ำตื้นสาธารณะ	✓					
๔.๓ ประปาหมู่บ้าน (ขององค์กรปกครองส่วนท้องถิ่น)		✓		✓		๑๐๐ %
๔.๔ ระบบประปา (การประปาส่วนภูมิภาค)	✓					
๔.๕ แหล่งน้ำธรรมชาติ	✓					
๔.๖ อื่นๆ (โปรดระบุ)	✓					
๔.๖.๑)						
๔.๖.๒)						
๔.๖.๓)						

(๑๔) บ้านระกาเหนือ หมู่ ๑๔

มีพื้นที่ทั้งหมด ๕๔๘ มีแหล่งน้ำน้ำกิน น้ำใช้ (หรือน้ำเพื่อการอุปโภค บริโภค) ดังนี้

แหล่งน้ำ	ไม่มี	มี		ทั่วถึงหรือไม่		
		เพียงพอ	ไม่เพียงพอ	ทั่วถึง	ไม่ทั่วถึง	ร้อยละของครัวเรือนที่เข้าถึง
๔.๑ บ่อน้ำสาธารณะ	✓					
๔.๒ บ่อน้ำตื้นสาธารณะ	✓					
๔.๓ ประปาหมู่บ้าน (ขององค์กรปกครองส่วนท้องถิ่น)	✓					
๔.๔ ระบบประปา (การประปาส่วนภูมิภาค)	✓					
๔.๕ แหล่งน้ำธรรมชาติ	✓					
๔.๖ อื่นๆ (โปรดระบุ)	✓					
๔.๖.๑)						
๔.๖.๒)						
๔.๖.๓)						

(๓๕) บ้านปทุมเมฆ หมู่ ๓๕

มีพื้นที่ทั้งหมด ๓,๗๗๖ มีแหล่งน้ำกิน น้ำใช้ (หรือน้ำเพื่อการอุปโภค บริโภค) ดังนี้

แหล่งน้ำ	ไม่มี	มี		ทั่วถึงหรือไม่		
		เพียงพอ	ไม่เพียงพอ	ทั่วถึง	ไม่ทั่วถึง	ร้อยละของครัวเรือนที่เข้าถึง
๔.๓ บ่อบาดาลสาธารณะ	✓					
๔.๒ บ่อน้ำดื่มสาธารณะ	✓					
๔.๓ ประปาหมู่บ้าน (ขององค์กรปกครองส่วนท้องถิ่น)		✓		✓		๑๐๐ %
๔.๔ ระบบประปา (การประปาส่วนภูมิภาค)	✓					
๔.๕ แหล่งน้ำธรรมชาติ	✓					
๔.๖ อื่นๆ (โปรดระบุ)	✓					
๔.๖.๑)						
๔.๖.๒)						
๔.๖.๓)						

ส่วนที่ ๒



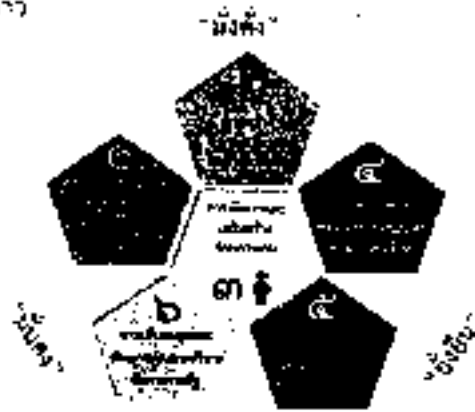
๓. ความสัมพันธ์ระหว่างแผนพัฒนาระดับมหภาค

๓.๑ แผนยุทธศาสตร์ชาติ ๒๐ ปี


การจัดทำแผนพัฒนาท้องถิ่นสี่ปีของอบต. มีความสัมพันธ์กับแผนยุทธศาสตร์ชาติ ๒๐ ปี โดยมุ่งเน้นเพื่อขับเคลื่อนการพัฒนาประเทศไปสู่ความมั่นคง มั่งคั่ง และยั่งยืน โดยแผนยุทธศาสตร์ชาติ ๒๐ ปี ของประเทศไทย กำลังอยู่ระหว่างการพิจารณาเสนอร่างกรอบยุทธศาสตร์ชาติคือที่ประชุมคณะกรรมการจัดทำยุทธศาสตร์ชาติ ซึ่งขณะนี้อยู่ระหว่างการดำเนินการปรับปรุงร่างกรอบยุทธศาสตร์ชาติตามมติที่ประชุมคณะกรรมการจัดทำร่างยุทธศาสตร์ชาติ โดยร่างกรอบยุทธศาสตร์ชาติ ๒๐ ปี (พ.ศ. ๒๕๖๐ - ๒๕๗๙) สรุปย่อได้ ดังนี้

ยุทธศาสตร์ชาติ : กรอบการพัฒนาในระยะยาว

เพื่อให้บรรลุวิสัยทัศน์
 ความเป็นอยู่ดีมีสุข มั่งคั่ง ยั่งยืน เป็นสังคมพัฒนา
 มีคุณภาพชีวิตที่ดี มั่งคั่ง ยั่งยืน มั่นคง
 มีนวัตกรรมและเทคโนโลยีสารสนเทศ
 และสิ่งแวดล้อมที่ปลอดภัย
 มีแผนการในระยะยาวที่ชัดเจน ในด้านสังคม เศรษฐกิจ การศึกษา การสาธารณสุข การเกษตร การอนุรักษ์ และพลังงาน
 การพัฒนาที่ยั่งยืน มุ่งเน้นการพัฒนาที่ยั่งยืน



ความเชื่อมโยงของยุทธศาสตร์ชาติกับแผนในระดับต่างๆ



๑. ความเป็มา

คณะรัฐมนตรีได้มีมติเมื่อวันที่ ๓๐ มิถุนายน ๒๕๕๘ เห็นชอบให้มีการจัดตั้งคณะกรรมการจัดทำยุทธศาสตร์ชาติ มีอำนาจหน้าที่ในการจัดทำร่างยุทธศาสตร์ชาติระยะ ๒๐ ปี เพื่อใช้ในการขับเคลื่อนการพัฒนาประเทศสู่ความมั่นคง มั่งคั่ง และยั่งยืน และให้เสนอร่างยุทธศาสตร์ชาติระยะ ๒๐ ปี ให้คณะรัฐมนตรีพิจารณาให้ความเห็นชอบเพื่อใช้เป็นกรอบในการดำเนินงานในระยะที่ ๒ ของรัฐบาล (ปี ๒๕๕๘ - ๒๕๗๘) และกรอบการปฏิรูปในระยะที่ ๓ (ปี ๒๕๖๐ เป็นต้นไป) คณะกรรมการจัดทำยุทธศาสตร์ชาติได้แต่งตั้งคณะอนุกรรมการ ๒ คณะ ได้แก่ (๑) คณะอนุกรรมการจัดทำยุทธศาสตร์และกรอบการปฏิรูป เพื่อจัดทำร่างกรอบยุทธศาสตร์ชาติระยะ ๒๐ ปี และ (๒) คณะอนุกรรมการจัดทำแผนปฏิบัติการตามแนวทางการปฏิรูปประเทศเพื่อจัดทำร่างแผนปฏิบัติการตามแนวทางการปฏิรูปประเทศ (Roadmap) ภายใต้ยุทธศาสตร์ชาติระยะ ๒๐ ปี

คณะอนุกรรมการจัดทำยุทธศาสตร์และกรอบการปฏิรูปได้ดำเนินการยกร่างกรอบยุทธศาสตร์ชาติระยะ ๒๐ ปี ตามแนวทางที่คณะรัฐมนตรีกำหนด โดยได้มีการนำความคิดเห็นและข้อเสนอแนะจากกรรมการจัดทำยุทธศาสตร์ชาติที่มาจากหลายภาคส่วน ได้แก่ ภาครัฐ ราชการ ภาคเอกชน ภาคการเมือง และ นักวิชาการ รวมถึงได้พิจารณาข้อคิดเห็นจากสมาชิกปฏิรูปแห่งชาติ และความคิดเห็นจากภาคประชาชนมาเป็นข้อมูลในการร่างยุทธศาสตร์ชาติด้วย และได้นำเสนอร่างกรอบยุทธศาสตร์ชาติระยะ ๒๐ ปี ต่อที่ประชุมคณะกรรมการจัดทำยุทธศาสตร์ชาติ ซึ่งขณะนี้อยู่ระหว่างการศึกษาการปรับปรุงร่างกรอบยุทธศาสตร์ชาติตามมติที่ประชุมคณะกรรมการจัดทำยุทธศาสตร์ชาติ

ในการดำเนินการขั้นต่อไป คณะกรรมการจัดทำยุทธศาสตร์ชาติจะนำเสนอร่างกรอบยุทธศาสตร์ชาติเพื่อขอความเห็นชอบจากคณะรัฐมนตรีและจะได้มีการรับฟังความคิดเห็นจากประชาชน ก่อนที่จะนำเสนอต่อสภานิติบัญญัติแห่งชาติให้ความเห็นชอบกรอบยุทธศาสตร์ชาติมาใช้เป็นกรอบในการกำหนดทิศทางในการบริหารประเทศภายในเดือนตุลาคม ๒๕๕๙ ซึ่งเป็นช่วงเวลาของการประกาศใช้แผนพัฒนาเศรษฐกิจและสังคมแห่งชาติ ฉบับที่ ๑๒ (ตุลาคม ๒๕๕๙ - กันยายน ๒๕๖๕) นอกจากนี้หน่วยงานต่างๆ จะได้นำแผนพัฒนาเศรษฐกิจและสังคมแห่งชาติ ซึ่งเป็นแผนระยะ ๕ ปี มาถ่ายทอดลงสู่แผนปฏิบัติการระดับกระทรวงและแผนพัฒนารายสาขาในระหว่างที่กลไกการจัดทำยุทธศาสตร์ชาติตามร่างรัฐธรรมนูญฉบับใหม่อยู่ระหว่างการดำเนินการ ซึ่งคาดว่าจะดำเนินการแล้วเสร็จภายในเดือนกรกฎาคม ๒๕๖๐

๒.สาระสำคัญ

๒.๑ ความแนวคิด

ในช่วงทศวรรษที่ผ่านมา กระแสการเปลี่ยนแปลงที่เกิดขึ้นในโลกเป็นไปอย่างรวดเร็วและในหลากหลายมิติทำให้ภูมิทัศน์ของโลกเปลี่ยนแปลงไปอย่างมีนัยสำคัญ โดยก่อให้เกิดโอกาสทั้งในด้านเศรษฐกิจ สังคม สิ่งแวดล้อม เทคโนโลยี และการเมืองของประเทศไทยในขณะเดียวกันส่วนกลางความเปลี่ยนแปลงในด้านต่างๆ ก็มีปัจจัยเสี่ยงและภัยคุกคามที่ค่อนข้างบริหารจัดการด้วยความยากลำบากมากขึ้นกระแสทุนนิยมและการเปลี่ยนแปลงภูมิทัศน์เศรษฐกิจของโลกได้ส่งผลให้โครงสร้างเศรษฐกิจของประเทศไทยซึ่งเดิมมีโครงสร้างเศรษฐกิจในระบบ “เกษตรแบบพึ่งตนเอง” ต้องปรับตัวและเปลี่ยนไปเป็นระบบเศรษฐกิจที่ “พึ่งพาศักยภาพและกรรมกรส่งออก” การพัฒนาในภาคเกษตรล่าช้ากว่าฐานการผลิตอื่นๆ ที่อาศัยเทคโนโลยีสมัยใหม่มากขึ้นตามลำดับ โดยเฉพาะอย่างยิ่งภายใต้อิทธิพลของกระแสโลกาภิวัตน์และความก้าวหน้าอย่างรวดเร็วของเทคโนโลยีสารสนเทศ จึงมีปัญหาคะเทือนหลักทางด้านรายได้ระหว่างภาคการเกษตรกับภาคอุตสาหกรรมและระหว่างสังคมในเมืองและชนบทขยายวงกว้างขึ้น และปัญหาความยากจนกระจุกตัวในกลุ่มเกษตรกรรายย่อยและในภาคชนบทรวมทั้งโอกาสในการเข้าถึงทุนข่าวสาร องค์ความรู้ แหล่งทุน และบริการทางสังคมที่มีคุณภาพสำหรับประชาชนที่อยู่ในพื้นที่ห่างไกลก็มีไม่มากนัก ในขณะที่การใช้เทคโนโลยีในภาคอุตสาหกรรมและบริการเองที่นับว่ายังอยู่ในกลุ่มประเทศที่ใช้เทคโนโลยีในระดับกลาง ซึ่งส่วนใหญ่ไม่สามารถพัฒนาได้เองภายในประเทศ ต้องนำเข้าจากต่างประเทศ โดยรวมประเทศไทยจึงยังใช้วัตถุดิบและแรงงานเข้มข้นในการเป็นจุดแข็งในการแข่งขันและขับเคลื่อนการเจริญเติบโตออกจากรัฐบาล ในอีกด้านหนึ่งการเปลี่ยนแปลงภูมิทัศน์ของโลกและแรงขับเคลื่อนของเทคโนโลยีสมัยใหม่รวมทั้งความเชื่อมโยงอย่างใกล้ชิดของสังคมโลกได้ทำให้เกิดภัยคุกคามและความเสี่ยงด้านอื่นๆ ที่ซับซ้อนขึ้น อาทิ การก่อการร้าย โรคระบาด เครือข่ายอาชญากรรมข้ามชาติ และการก่อการร้ายอาชญากรรมข้ามชาติในรูปแบบต่างๆ ขณะที่การเปลี่ยนแปลงภูมิอากาศโลกเริ่มมีความผันผวนรุนแรงขึ้น ซึ่งส่วนแล้วเป็นความเชื่อมโยงการดำรงชีวิตของประชาชน การบริหารจัดการทางธุรกิจ และการบริหารราชการแผ่นดินของภาครัฐ

นอกจากนี้ในช่วงต้นทศวรรษที่ ๒๑ กระแสโลกาภิวัตน์ได้ทำให้ภูมิทัศน์ทางด้านเศรษฐกิจและสังคมของโลกเปลี่ยนแปลงจนเศรษฐกิจสังคมอุตสาหกรรมมุ่งสู่เศรษฐกิจสังคมดิจิทัล ในขณะที่โอกาสทางเศรษฐกิจขยายเพิ่มขึ้น แต่ช่องว่างทางสังคมที่ยังกว้างขึ้นรวมถึงช่องว่างทางดิจิทัล (digital divide) ก็ยากี่สามารถลดลงก็ยังยิ่งทำให้ความเหลื่อมล้ำทางรายได้และโอกาสทางเศรษฐกิจและสังคมมีความแตกต่างกันมากขึ้น ประกอบกับในอนาค ๒๐ ปีข้างหน้าสภาพแวดล้อมทั้งภายในและภายนอกประเทศจะมีการเปลี่ยนแปลงอย่างมีนัยสำคัญในทุกมิติ เรือโซไซยานอกที่สำคัญที่การพัฒนาประเทศไทยในอนาคต ได้แก่ กระแสโลกาภิวัตน์ที่เข้มข้นขึ้น ทักษะคนเมืองและมีความเสี่ยงและท้าทายต่อการปรับตัวมากขึ้นจากการเคลื่อนย้ายอย่างเสรีและรวดเร็วของผู้คน เงินทุน ข้อมูลข่าวสาร องค์ความรู้และเทคโนโลยี และสินค้าและบริการ ขณะเดียวกันการรบกวนเศรษฐกิจในภูมิภาคนำไปสู่ความเชื่อมโยงทุกระบบในขณะที่ยุทธวิธีอำนาจทางเศรษฐกิจโลกเคลื่อนย้ายมาสู่เอเชียภายใต้สภาพแวดล้อมทางเศรษฐกิจโลกซึ่งในช่วงระยะ ๓๐ ปีข้างหน้าจะยังคงได้รับผลกระทบจากปัจจัยสำคัญหลายประการทั้งปัญหาต่อเมืองชายฝั่งเขตการค้าทางเศรษฐกิจโลกในช่วงปี ๒๕๕๑ - ๒๕๕๒ และวิกฤติการณ์ใน

กลุ่มประเทศยุโรปที่กำลังทำให้ระดับหนี้สาธารณะในประเทศต่างๆ เพิ่มขึ้นและกลายเป็นความเสี่ยงต่อความยั่งยืนทางการคลัง ขณะที่จะมีผลพวงต่อเนื่องจากการดำเนินมาตรการขยายปริมาณเงินธนาคารในสหรัฐอเมริกา ยุโรป และญี่ปุ่น ซึ่งเป็นความเสี่ยงให้เกิดภาวะเงินเฟ้อได้เมื่อเศรษฐกิจฟื้นตัวเต็มที่ รวมทั้งอาจจะมีผลจากความผันผวนของการเคลื่อนย้ายเงินทุนระหว่างประเทศ นอกจากนี้ยังการพัฒนาด้านเทคโนโลยีสารสนเทศเข้าสู่ยุคสมัยมากขึ้น ขณะนี้การพัฒนาเทคโนโลยีใหม่จะช่วยให้ประสิทธิภาพการผลิตของโลกเพิ่มขึ้นขนานใหญ่และเป็นวงกว้าง เช่นสังคมเกิดขึ้นในท่วงการปฏิวัติอุตสาหกรรมยังไม่แน่นอนให้มีการกักตัวที่ชัดเจน แต่ก็มีแนวโน้มของการพัฒนาเทคโนโลยีในรูปแบบใหม่ๆ ที่จะเปิดโอกาสสำหรับการพัฒนาเศรษฐกิจรูปแบบใหม่ๆ ซึ่งรายได้เงื่อนไขดังกล่าว เศรษฐกิจโลกในช่วง ๑๐ ปีข้างหน้ามีแนวโน้มที่จะขยายตัวต่ำกว่าเฉลี่ยร้อยละ ๕.๑ ในช่วง ๕ ปีก่อนวิกฤติเศรษฐกิจโลก (๒๕๔๖ - ๒๕๕๐) สถานการณ์มหัศจรรย์ของโลกขยายตัวขึ้น แต่ประเทศต่างๆ ขยายกำลังการผลิตเพื่อกระตุ้นศักยภาพการผลิต การแข่งขันในตลาดโลกจะมีความรุนแรงขึ้น ขณะเดียวกันการลดลงของประชากรไทยในระยะ ๑๐ - ๑๕ ปี ข้างหน้า จะทำให้ขนาดของตลาดในประเทศขยายตัวช้าลง เงื่อนไขดังกล่าวเป็นความเสี่ยงสำหรับอนาคตของเศรษฐกิจไทยในระยะยาวหากประเทศไทยไม่เร่งปรับโครงสร้างเพื่อแก้ปัญหาอุปสงค์และเสริมจุดแข็งให้สัมฤทธิ์ผล

ในด้านความมั่นคงของโลกที่กำลังก้าวเข้าสู่ช่วงเปลี่ยนผ่านที่สำคัญจากการปรับโครงสร้างของสหรัฐฯ เพื่อพยายามคงบทบาทผู้นำโลกและเพื่อคานอิทธิพลและบทบาทของจีนและรัสเซียที่เพิ่มมากขึ้นในเอเชียและยุโรปนั้น น่าจะมีผลทำให้บรรยากาศด้านความมั่นคงของโลกในช่วงปี ๒๕๖๐ - ๒๕๗๕ มีลักษณะผสมผสานกันทั้งความร่วมมือและความขัดแย้ง โดยขึ้นอยู่กับปัจจัยผลประโยชน์แห่งชาติทั้งในระดับทวีปภาคีและพหุภาคีเป็นองค์ประกอบสำคัญในการกำหนดนโยบายของประเทศและกลุ่มประเทศ สำหรับการเปลี่ยนแปลงด้านเทคโนโลยีอย่างรวดเร็วจะเป็นเงื่อนไขสำคัญสำหรับอนาคตของโลกและประเทศไทยเช่นกัน โดยเฉพาะอย่างยิ่งเทคโนโลยีสมัยใหม่ที่เป็นอัจฉริยะจะกระทบการดำรงชีวิตของมนุษย์ทำให้เกิดธุรกิจรูปแบบใหม่ รวมทั้งเกิดการเชื่อมต่อกันและการบรรจบกันของเทคโนโลยีกับนวัตกรรมอุตสาหกรรม และผลิตภัณฑ์ ซึ่งประเทศไทยจะต้องลงทุนด้านทรัพยากรมนุษย์และการวิจัยให้สามารถพัฒนาเทคโนโลยีสมัยใหม่ได้ เงื่อนไขการผลิตและการบริโภคที่เป็นมิตรกับสิ่งแวดล้อมก็จะเป็นเกณฑ์มาตรฐานที่กดดันให้ประเทศไทยต้องปรับเปลี่ยนไปสู่สังคมสีเขียวโดยการพัฒนาและนำเทคโนโลยีสีเขียวมาใช้ก็จะมีส่วนสำคัญ และช่วยแก้ปัญหาการลดลงของทรัพยากรต่างๆ รวมทั้งน้ำมัน ซึ่งแม้ราคาจะลดลงแต่มีผลกระทบต่อสภาพแวดล้อม จึงต้องผลักดันให้มุ่งสู่การผลิตพลังงานทดแทนในรูปแบบต่างๆ รวมทั้งพืชพลังงานที่อาจจะช่วยลดผลกระทบต่อความมั่นคงทางอาหารของโลก

นอกจากนี้ ยังมีข้อจำกัดและความเสี่ยงสำคัญจากการเข้าสู่สังคมสูงวัยของโลกและภาวะภูมิอากาศเปลี่ยนแปลงอย่างรวดเร็วและภาวะโลกร้อน ทั้งนี้โครงสร้างประชากรโลกที่กำลังสูงวัย แม้จะส่งผลให้เกิดโอกาสทางธุรกิจใหม่ๆ แต่มีความเสี่ยงให้เกิดการแก่งแย่งแรงงานและเงินทุน รวมทั้งมีแรงกดดันต่อค่าใช้จ่ายสาธารณสุขและการดูแลสุขภาพเพิ่มขึ้นในหลายๆ ประเทศกลายเป็นความเสี่ยงด้านการคลังที่สำคัญ สำหรับ ภาวะโลกร้อนและการเปลี่ยนแปลงสภาพภูมิอากาศที่ผันผวนก่อให้เกิดภัยธรรมชาติที่ทวีความรุนแรงมากขึ้นนั้น กดดันให้ต้องมีการปรับเปลี่ยนรูปแบบการดำเนินธุรกิจ การดำรงชีวิต การผลิตและการบริโภคที่เป็นมิตรต่อสิ่งแวดล้อมมากขึ้น ในขณะที่ความพยายามในการกระจายความเจริญและการพัฒนาให้มีความทั่วถึงมากขึ้น ประกอบกับจำนวนประชากรที่เพิ่มขึ้นจะส่งผลให้ความเป็นเมืองเต็มโดยง่ายต่อเนื่อง ตามมาด้วยการมีข้อกำหนดของรูปแบบและกฎเกณฑ์ที่เกี่ยวข้องกับลักษณะการให้พื้นที่ และความเป็นมิตรต่อสิ่งแวดล้อม ภายใต้เงื่อนไขการเปลี่ยนแปลงดังกล่าว การยึดถือหลักการบริหารจัดการที่ดีทั้งในภาครัฐและภาคธุรกิจเอกชน การใช้ระบอบประชาธิปไตย และการปฏิบัติให้เป็นไปตามสิทธิมนุษยชนจะเข้มข้นมากขึ้น

สำหรับสถานการณ์และสภาพแวดล้อมภายในประเทศไทยนั้น ผลของกรณีพัฒนาตั้งแต่อดีตถึงปัจจุบันทำให้ประเทศไทยมีระดับการพัฒนาที่สูงขึ้นตามลำดับ โดยถูกจัดอยู่ในกลุ่มประเทศระดับรายได้ปานกลางภาคีตั้งแต่ปี ๒๕๓๑ และได้ขยับสูงขึ้นมาอยู่ในกลุ่มบนของกลุ่มประเทศระดับรายได้ปานกลางตั้งแต่ปี ๒๕๔๓ และล่าสุดในปี ๒๕๕๗ รายได้ประชาชาติต่อหัวเพิ่มขึ้นเป็น ๕,๗๓๓.๙๖ ดอลลาร์ สหรัฐ. ต่อปีฐานการผลิตและบริการหลากหลายขั้น ฐานการส่งออกสินค้าอุตสาหกรรมเพิ่มขึ้นมาก หลายสาขาการผลิตและบริการสามารถแข่งขันและมีส่วนแบ่งในตลาดโลกสูงเริ่มและสร้างรายได้เงินตราต่างประเทศในระดับสูง อาทิ ภูมิขนานยนต์ อิเล็กทรอนิกส์และเครื่องใช้ไฟฟ้า อุตสาหกรรมอาหาร สินค้าเกษตร การท่องเที่ยว และบริการด้านสุขภาพ ฐานเศรษฐกิจที่ใหญ่ขึ้นส่งผลให้การจ้างงานเพิ่มขึ้นเป็น ๓๘.๓ ล้านคนจากประชากรวัยแรงงาน ๓๘.๖ ล้านคน อัตราการว่างงานเฉลี่ยไม่ถึงร้อยละ ๓ ปัญหาความยากจนจึงลดลงตามลำดับจากร้อยละ ๒๐.๐ ในปี ๒๕๕๖ เป็นร้อยละ ๑๐.๘ ในปี ๒๕๕๖ คุณภาพชีวิตดีขึ้นในทุกระดับ โอกาสการได้รับการศึกษา บริการสาธารณสุข บริการสุขภาพและโครงสร้างพื้นฐานต่างๆ และการคุ้มครองทางสังคม อื่นๆ รวมถึงการเข้าถึงทรัพยากรต่างๆ มีความครอบคลุมและมีคุณภาพดีขึ้นตามลำดับ ในขณะที่เดียวกันประเทศไทยมีความเป็นกลางมากขึ้น ความร่วมมือระหว่างประเทศไทยกับนานาชาติทั้งในรูปแบบทวิภาคีและพหุภาคีเพื่อเป็นกลไกและช่องทางในการสนับสนุนการพัฒนาเศรษฐกิจ สังคม และการเมืองของประเทศก็มีความก้าวหน้าไปมาก รวมทั้งการร่วมมือที่ช่วยทำให้ประเทศไทยสามารถยกระดับมาตรฐานต่างๆ ไปสู่ระดับสากลที่มีความคืบหน้ามากขึ้น

นอกจากนี้ ประสิทธิภาพในช่วงวิกฤติเศรษฐกิจและการเงินในปี ๒๕๕๓ - ๒๕๕๖ ได้ส่งผลให้ภาครัฐและภาคเอกชนปรับตัวในการบริหารความเสี่ยงและสร้างภูมิคุ้มกัน ให้ดีขึ้นตามแนวคิดการบริหารจัดการที่ดีอันได้แก่ การดำเนินการที่มีประสิทธิภาพ โปร่งใส รับผิดชอบต่อและตรวจสอบได้อย่างเป็นระบบดีขึ้น มีการกำกับดูแลวินัยทางการเงินการคลังที่กำหนดกรอบของความยั่งยืนทางการคลังเป็นแนวปฏิบัติที่ดีขึ้นและฐานะการคลังมีความมั่นคงมากขึ้น และฐานะเงินสำรองระหว่างประเทศอยู่ในระดับสูง มีแนวโน้มปรับปรุงในเรื่องกฎหมาย กฎระเบียบต่างๆ ให้มีการดำเนินการอย่างเ็นระบบมากขึ้น มีการสร้างความเข้มแข็งให้สังคมต่างๆ สามารถ

คุ้มครองผู้บริโภค และประชาชนจากการถูกเอาเปรียบได้เพิ่มขึ้น ช่วยสร้างบรรยากาศของการแข่งขันในตลาด และสนับสนุนให้การดำเนินธุรกิจในประเทศไทยมีความสะดวกคล่องตัวมากขึ้น

แต่ประเทศไทยก็ยังมีจุดอ่อนในเชิงโครงสร้างหลายด้านทั้งทางเศรษฐกิจ สังคม และการเมือง จุดอ่อนสำคัญของประเทศไทยได้แก่ โครงสร้างประชากรสูงอายุมากขึ้นตามลำดับ แต่คุณภาพคนโดยเฉลี่ยยังต่ำและการคมนาคมเพียงพอด ประเทศไทยขาดคนแรงงานทั้งในกลุ่มทักษะฝีมือสูงและกลุ่มทักษะฝีมือระดับล่าง ผลิตภัณฑ์มวลรวมโดยเฉลี่ยยังต่ำ ทั้งระบบเศรษฐกิจมีเสถียรภาพการยุติธรรมต่ำ กึ่งอาชญากรรมเพิ่มปริมาณเป็นแรงขับเคลื่อนหลัก ขณะที่โครงสร้างเศรษฐกิจมีส่วนภาคการค้าระหว่างประเทศต่อขนาดของเศรษฐกิจสูงกว่าเศรษฐกิจภายในประเทศมาก จึงมีความอ่อนไหวและผันผวนตามปัจจัยการนอกเหนือสำคัญ สถานการณ์ผลิตเกษตรและบริการมีเสถียรภาพการผลิตต่ำ โดยที่การใช้องค์ความรู้ เทคโนโลยี และนวัตกรรมเพื่อการพัฒนาเพิ่มมูลค่ายังมีน้อย การลงทุนเพื่อการวิจัยและพัฒนาไม่เพียงพอ การวิจัยที่ดำเนินการไปแล้วไม่ถูกนำมาใช้ให้เกิดประโยชน์เชิงเศรษฐกิจและสังคมได้อย่างคุ้มค่า การพัฒนานวัตกรรมมีน้อยสำหรับการดำเนินงานและการบริหารจัดการภาครัฐก็ยังมีขาดการบูรณาการจึงสิ้นเปลืองงบประมาณ การดำเนินงานเพื่อการพัฒนา มักขาดความต่อเนื่องประสิทธิภาพต่ำ ขาดความโปร่งใส และขาดความรับผิดชอบ ขณะที่ปัญหาคอร์รัปชันมีเป็นวงกว้าง การพัฒนาโครงสร้างพื้นฐานและระบบโลจิสติกส์รวมทั้งการบริหารจัดการน้ำยังไม่เป็นระบบโครงสร้างที่สมบูรณ์และล่าช้า การบังคับใช้กฎหมายยังขาดประสิทธิภาพ และกฎระเบียบต่างๆ ล้าสมัยไม่ทันกับการเปลี่ยนแปลง คนไทยยังมีปัญหาด้านคุณธรรม จริยธรรม ไม่เคารพสิทธิผู้อื่นและไม่ยึดผลประโยชน์ส่วนรวมเป็นสำคัญขณะที่มีความเหลื่อมล้ำและความแตกแยกในสังคมไทย ยังเป็นปัญหาที่ท้าทายมาก รวมทั้งปัญหาในด้านทรัพยากรธรรมชาติและสิ่งแวดล้อมที่เผชิญกับภาวะขจัดน้ำเมืองและสิ่งแวดล้อมเสื่อมโทรมลงในทุกด้าน

ทั้งนี้ ปัจจัยและเงื่อนไขภายในประเทศที่จะส่งผลต่ออนาคตการพัฒนาประเทศไทยที่สำคัญ ได้แก่ การเปลี่ยนแปลงโครงสร้างประชากรผู้สูงอายุน่าห่วงอย่างสมบูรณ์ ในระยะเวลา ๒๐ ปีข้างหน้าไป จะมีนัยยะที่สำคัญถึงต่อการพัฒนาประเทศ กำจัดคนในวัยเด็กและวัยแรงงานจะลดลง ผู้สูงอายุจะเพิ่มขึ้นอย่างรวดเร็วย่อมส่งผลกระทบต่อศักยภาพทางเศรษฐกิจของประเทศ รูปแบบการใช้ราชการลงทุนและการออม ตลอดจนค่าใช้จ่ายด้านสุขภาพ ความมั่นคงทางสังคมและคุณภาพชีวิตผู้สูงอายุ ขณะเดียวกันประเทศไทยก็เผชิญกับข้อจำกัดด้านทรัพยากร ทั้งด้านแรงงานและทรัพยากรธรรมชาติที่มีนัยยะต่อต้นทุนการผลิตและสภาพแวดล้อมความเป็นอยู่ของประชาชน นอกจากนี้ปัญหาความเหลื่อมล้ำในมิติต่างๆ ที่มีนัยยะต่อการสร้างความสามัคคี

สมานฉันท์ในสังคม ข้อจำกัดต่อการยกระดับศักยภาพคนมนุษย์ ความจำเป็นในการลงทุนเพื่อยกระดับบริการทางสังคมและโครงสร้างพื้นฐานที่มีคุณภาพอย่างทั่วถึง และการปฏิรูปกฎระเบียบและกฎหมายที่ก่อให้เกิดความไม่เป็นธรรมและลดความเหลื่อมล้ำ และที่สำคัญเรื้อรังเราเห็นที่ต้องปรับตัวคือ การแก้ปัญหาความอ่อนแอของการบริหารราชการแผ่นดิน ที่ทำให้จำเป็นต้องเร่งปฏิรูประบบราชการและการเมืองเพื่อให้จัดการบริหารราชการที่ดี

โครงสร้างที่เป็นจุดอ่อนและการบริหารจัดการที่ขาดประสิทธิภาพและความโปร่งใสดังกล่าว จะส่งผลให้ประเทศไทยยังคงเผชิญกับแรงกดดันและความเสี่ยงมากขึ้นภายใต้สถานการณ์ที่กระแสโลกาภิวัตน์เข้มข้นขึ้น เป็นโลกไร้พรมแดนอย่างแท้จริง โดยที่การเคลื่อนย้ายของผู้คน สินค้าและบริการ เงินทุน องค์ความรู้ เทคโนโลยี ข้อมูลและข่าวสารต่างๆ เป็นไปอย่างเสรี ส่งผลให้การแข่งขันในตลาดโลกรุนแรงขึ้นไทยที่ประเทศต่างๆ เร่งผลักดันการเพิ่มผลิตภาพและการพัฒนาวิสาหกิจเพื่อการแข่งขัน ขณะเดียวกันความเสี่ยงและข้อจำกัดที่เกิดจากสภาพภูมิอากาศผันผวนรุนแรงลดการดำเนินงานธุรกิจและการดำเนินชีวิตของผู้คนก็เพิ่มขึ้น กฎเกณฑ์และกฎระเบียบของสังคมโลกจึงมีความเข้มงวดมากขึ้นทั้งในเรื่องการขนส่งปลอดภัย สิทธิมนุษยชน และกฎระเบียบทางการเงิน เงินต้นเงินยิบต่างๆ ดังกล่าวจะเป็นแรงกดดันให้ประเทศไทยต้องปรับตัวและมีการบริหารความเสี่ยงอย่างชาญฉลาดมากขึ้น โดยที่การปรับตัวจะต้องยังรักษาสถิติสงบนิ่งการเปลี่ยนแปลงในเชิงโครงสร้างเพื่อแก้จุดอ่อนและควบคู่ไปกับการสร้างกลไกเชิงรุกให้จุดแข็งของประเทศเป็นประโยชน์สูงสุดแก่ประชาชนส่วนใหญ่ของประเทศ ซึ่งหาที่ไม่สามารถแก้ปัญหาและปฏิรูปให้สัมฤทธิ์ผลได้ในระยะ ๕ - ๕ ปีข้างหน้าไทย ประเทศไทยจะสูญเสียความสามารถในการแข่งขัน รายได้เฉลี่ยของประชาชนจะไม่สามารถยกระดับให้ดีขึ้นได้ คุณภาพคนไทยเฉลี่ยจะยังต่ำ และปัญหาความเหลื่อมล้ำจะรุนแรงขึ้น รวมทั้งทรัพยากรธรรมชาติและสิ่งแวดล้อมลงให้ถล่ม และในที่สุดการพัฒนาประเทศไทยจะไม่สามารถแข่งขันไปในระยะยาว

ทั้งนี้ เงื่อนไขในปัจจุบันและแนวโน้มการเปลี่ยนแปลงในอนาคตในทุกมิติจะส่งผลกระทบต่ออนาคตการพัฒนาประเทศไทยอย่างมหาศาล โดยเฉพาะอย่างยิ่งลักษณะในเชิงโครงสร้างทั้งทางเศรษฐกิจและสังคมภายในประเทศทั้งหมดเป็นจุดแข็งและเป็นจุดอ่อนที่จะต้องเผชิญและผลผลมาในปัจจุบันมา เคนออกและก่อให้เกิดทั้งโอกาสและความเสี่ยงในหลากหลายมิติ การที่ประเทศไทยจะสามารถแสวงหาโอกาสจากการพัฒนาของโลกและรับมือกับภัยคุกคามเหล่านี้ได้นั้น จำเป็นจะต้องมีการวิเคราะห์แนวโน้มการเปลี่ยนแปลงในภาคต่ออย่างรวดเร็วและทันต่อความต้องการที่ท้าทายภายในประเทศ เพื่อเตรียมความพร้อมของประเทศต่อการเปลี่ยนแปลงเหล่านี้ โดยที่ประเทศไทยต้องปฏิรูปและปรับเปลี่ยนอย่างเป็นระบบขนานใหญ่เพื่อให้โครงสร้างทางเศรษฐกิจและสังคมของประเทศเหมาะสมกับภูมิทัศน์ใหม่ของโลกยุคใหม่ปรับตัวได้เร็ว สามารถรับมือกับความเปลี่ยนแปลงและภัยคุกคามแบบใหม่ได้ และสามารถอาศัยโอกาสจากการเปลี่ยนแปลงบริบทโลกมาสร้างประโยชน์สุขให้กับคนไทยในชาติได้ ไม่ว่าจะเป็นการปรับโครงสร้างเศรษฐกิจและสังคม การลงทุนเพื่อพัฒนาโครงสร้างพื้นฐาน การพัฒนาทรัพยากรมนุษย์ การปรับเปลี่ยนค่านิยมและวัฒนธรรมการดำรงชีวิตการทำงาน และการเรียนรู้ ซึ่งจำเป็นอย่างยิ่งที่จะต้องอาศัยความร่วมมือจากทุกภาคส่วนในทางทศวรรษความร่วมมือกันอย่างเป็นเอกฉันท์ในการจัดทำวิสัยทัศน์และแบ่งหน้าที่รับผิดชอบอย่างชัดเจนของผู้ที่เกี่ยวข้องกับประเด็นปัญหานี้ๆ ซึ่งการดำเนินการดังกล่าวจะก่อให้เกิดเป็นยุทธศาสตร์การพัฒนาประเทศ

ในระยะยาว เพื่อจัดกำหนดวิสัยทัศน์และเป้าหมายการพัฒนาประเทศและกระบวนการทางานของภาคส่วนต่างๆ เพื่อให้ชี้แจงเส้นทางการพัฒนาประเทศไปสู่เป้าหมายที่กำหนดไว้

ดังนั้น จึงจำเป็นต้องกำหนดยุทธศาสตร์ที่เหมาะสมเพื่อแก้ไขจุดอ่อนและเสริมจุดแข็งให้เอื้อต่อการพัฒนาประเทศ เพื่อให้บรรลุซึ่งเป้าหมายการสร้างและรักษาไว้ซึ่งผลประโยชน์แห่งชาติในการที่จะให้ประเทศไทยมีความมั่นคงในทุกด้าน คนในชาติมีคุณภาพชีวิตที่ดีและมั่งคั่ง และประเทศสามารถพัฒนาไปได้อย่างยั่งยืน ทั้งนี้การวิเคราะห์ให้คำข้อสรุปเกี่ยวกับจุดแข็ง จุดอ่อน โอกาสและข้อจำกัดรวมทั้งความเฝ้าระวังของประเทศ จะนำไปสู่การกำหนดทิศทางเชิงยุทธศาสตร์และเป้าหมายของประเทศที่ชัดเจนและได้รับการยอมรับร่วมด้วยในสังคมไทยที่จะส่งผลให้เกิดการรณรงค์กำลังและระดมทรัพยากรอย่างมีประสิทธิภาพในการขับเคลื่อนการพัฒนาไปในทิศทางที่สอดคล้องกัน การดำเนินการมีบูรณาการและเป็นเอกภาพภายใต้การนำของภาคเอกชนของประเทศที่เป็นภาคเดียวกัน

อย่างไรก็ตามในช่วงที่ผ่านมา ประเทศไทยไม่ได้มีการกำหนดวิสัยทัศน์ประเทศ เป้าหมายและยุทธศาสตร์ของประเทศไทยในระยะยาว การบริหารราชการแผ่นดินของฝ่ายบริหารจึงให้ความสำคัญกับนโยบายพรรคการเมืองหรือนโยบายของรัฐบาลซึ่งเมื่อมีการเปลี่ยนรัฐบาลก็ทำให้การดำเนินงานขาดความต่อเนื่อง คือเป็นการสูญเสียโอกาสและสิ้นเปลืองทรัพยากรของประเทศ ดังนั้น เพื่อเป็นการปฏิรูประบบการบริหารราชการแผ่นดินของประเทศไทยให้มีเป้าหมายการพัฒนาในระยะยาว

และ เพื่อเป็นการกำหนดให้ฝ่ายบริหารมีความรับผิดชอบที่จะต้องขับเคลื่อนประเทศไปสู่เป้าหมายที่เป็นที่ยอมรับร่วมกันและเป็นเอกภาพ ประเทศไทยจำเป็นต้องมี "ยุทธศาสตร์ชาติ" ซึ่งภายใต้ยุทธศาสตร์ชาติ ประเทศไทยต้องปฏิรูปและปรับเปลี่ยนอย่างเป็นระบบภายในอยู่ เพื่อให้โครงสร้างทางเศรษฐกิจและสังคมของประเทศเหมาะสมกับภูมิทัศน์ของโลกยุคใหม่ปรับตัวได้เร็ว สามารถรับมือกับความเปลี่ยนแปลงและภัยคุกคามแบบใหม่ได้ และสามารถอาศัยโอกาสจากการเปลี่ยนแปลงระบบโลกมาสร้างประโยชน์สุขให้กับคนไทยชาติได้ จะต้องมี การกำหนดวิสัยทัศน์ เป้าหมายของประเทศ และทิศทางในการขับเคลื่อนประเทศให้สอดคล้องกับกระแสนวัตกรรมเปลี่ยนแปลงและหาแนวทางต่างๆ ของบริษัทโลก และบริษัทการพัฒนาภายในประเทศ

การกำหนดให้มี "ยุทธศาสตร์ชาติ" เพื่อเป็นยุทธศาสตร์ในการพัฒนาประเทศในระยะยาว พร้อมกับการปฏิรูปและการพัฒนาระบบและกลไกการบริหารราชการแผ่นดินในการขับเคลื่อนยุทธศาสตร์ให้สามารถนำไปสู่การปฏิบัติอย่างจริงจังจะชวยยกระดับคุณภาพของประเทศไทยในทุกภาคส่วนและบทบาทประเทศไทยให้หลุดพ้นหรือบรรเทาความรุนแรงของสภาพปัญหาที่เกิดขึ้นในปัจจุบัน ทั้งปัญหาทางเศรษฐกิจ ปัญหาความเหลื่อมล้ำ ปัญหาการทุจริตคอร์รัปชัน และปัญหาความขัดแย้งในสังคม รวมถึงสามารถรับมือกับภัยคุกคามและบริหารจัดการกับความเสี่ยงที่จะเกิดขึ้นในอนาคต และสามารถเปลี่ยนแปลงประเทศไทยไปให้ดีขึ้น ก็ก้าวไปเทียบเคียงภูมิทัศน์ใหม่ของโลกได้ซึ่งจะทำให้ประเทศไทยยังคงรักษาบทบาทสำคัญในเวทีโลก สามารถดำรงรักษาความเป็นชาติที่มีความมั่นคงทางเศรษฐกิจ สังคม และวัฒนธรรม และคนไทยในประเทศมีความอยู่ดีมีสุขอย่างยั่งยืนกับสาระสำคัญของยุทธศาสตร์ชาติซึ่งคณะกรรมการจัดทำยุทธศาสตร์ชาติกำลังดำเนินการยกร่างอยู่ในขณะนี้มันจะประกอบด้วยวิสัยทัศน์และเป้าหมายของชาติที่คนไทยทุกคนต้องการบรรลุร่วมกันอย่างประสานสอดคล้อง เพื่อให้บรรลุซึ่งวิสัยทัศน์คนไทยทุกคนต้องการ คือประเทศไทยมั่นคง มั่งคั่ง และยั่งยืน ในทุกสาขาของกำลังอำนาจแห่งชาติ อันได้แก่ การเมืองภายในประเทศ การเมืองต่างประเทศเศรษฐกิจ สังคมจิตวิทยา การทหาร วิทยาศาสตร์และเทคโนโลยี การพลังงาน ทรัพยากรธรรมชาติและสิ่งแวดล้อม และเทคโนโลยีสารสนเทศและการสื่อสาร

๒.๒ วิสัยทัศน์

วิสัยทัศน์ "ประเทศไทยมีความมั่นคง มั่งคั่ง ยั่งยืน เป็นประเทศพัฒนาแล้ว ด้วยการพัฒนาตามหลักปรัชญาของเศรษฐกิจพอเพียง" หรือเป็นคติพจน์ประจำชาติว่า "มั่นคง มั่งคั่ง ยั่งยืน" ทั้งที่วิสัยทัศน์ดังกล่าวจะต้องสนองต่อผลประโยชน์แห่งชาติ อันได้แก่การมีเอกราช อธิปไตย และบูรณะภาพแห่งชาติ อำนาจอธิปไตย การดำรงอยู่อย่างมั่นคง ยั่งยืนของสถาบันหลักของชาติ การดำรงอยู่อย่างมั่นคงของชาติและประชาชนภายใต้ทุกสภาพรูปแบบ การอยู่ร่วมกันในชาติอย่างสันติสุขเป็นปึกแผ่นมีความมั่นคงทางสังคม ทางการเมือง เศรษฐกิจและสังคม การมีเกียรติและศักดิ์ศรีของความเป็นมนุษย์ ความเจริญเติบโตของชาติความเป็นธรรมและความอยู่ดีมีสุขของประชาชน ความยั่งยืนของฐานทรัพยากรธรรมชาติสิ่งแวดล้อม ความมั่นคงทางพลังงานและอาหารความสามรถในการรักษาผลประโยชน์ของชาติภายใต้การเปลี่ยนแปลงของสภาวะแวดล้อมระหว่างประเทศและการอยู่ร่วมกันอย่างสันติระหว่างประชาคมสังคมโลก ความมั่นคงในประชาคมอาเซียนและประชาคมโลกอย่างมีเกียรติและศักดิ์ศรีไม่เป็นการข่มขู่ของโลกและสากลประเทศที่มีศักยภาพทางเศรษฐกิจที่ต่ำกว่า

วิสัยทัศน์ : "ประเทศไทยมีความมั่นคง มั่งคั่ง ยั่งยืน เป็นประเทศพัฒนาแล้ว ด้วยการพัฒนาตามปรัชญาของเศรษฐกิจพอเพียง"



ความมั่นคง

- ภาครัฐมีความมั่นคงปลอดภัย สามารถระดมเงินลงทุนไปพัฒนาประเทศ และสามารถนำประเทศไทยสู่ระดับความเจริญก้าวหน้าอย่างยั่งยืนและมั่นคงอย่างยั่งยืน
- ประเทศ มีความมั่นคงในทางเศรษฐกิจโดยมีการเติบโตของเศรษฐกิจที่แข็งแกร่งและมีความสามารถในการแข่งขันในระดับโลก
- สังคม มีความเสมอภาคและมีความยุติธรรมอย่างทั่วถึง
- ประชาชน มีความปลอดภัยในชีวิตและทรัพย์สิน
- รัฐบาลมีความสามารถและมีความเข้มแข็งในการบริหารราชการแผ่นดิน



ความมั่งคั่ง

- ประเทศไทยมีความรุดหน้าของเศรษฐกิจอย่างยั่งยืน และอยู่เป็นประเทศที่ก้าวหน้าและมีความเจริญก้าวหน้าสามารถแข่งขันกับประเทศอื่นได้
- เศรษฐกิจมีความสามารถในการแข่งขันสูง สามารถสร้างรายได้จากการส่งออกและการนำเข้า
- ความสมบูรณ์ของปัจจัยการผลิตและการบริการ



ความยั่งยืน

- การพัฒนาที่สามารถสร้างคุณภาพชีวิตที่ดี และคุณภาพชีวิตที่ดีสามารถสร้างรายได้ที่ยั่งยืน
- การผลิตและการบริโภคเป็นมิตรกับสิ่งแวดล้อม และสังคม
- มุ่งประโยชน์ส่วนรวมของสังคมไทย
- ประชาชนทุกคนสามารถมีส่วนร่วมในการพัฒนา

อนาคตประเทศไทย ปี ๒๕๗๕ : ร่วมมือกันขับเคลื่อนประเทศไทยให้ก้าวไปสู่ออนาคต.....

เศรษฐกิจและสังคมไทยมีการพัฒนาอย่างมั่นคงและยั่งยืน โดยสถาบันหลักของชาติดำรงอยู่อย่างมั่นคงเป็นจุดยึดเหนี่ยวของสังคม มีความสามัคคีของชนในชาติ มีความสงบและอยู่ร่วมกันอย่างสันติสุขในทุกพื้นที่ และมีรายได้ภายในสูง มีความเป็นธรรมในสังคมและความเหลื่อมล้ำลดลงในทุกมิติ ประเทศไทยมีบทบาทสำคัญในภูมิภาคและโลก

- ระบบเศรษฐกิจมีความเป็นชาติการค้าบนฐานการขยายตัวของภาคการค้าปลีกและเศรษฐกิจดิจิทัลที่เข้มข้นขึ้น มีการเติบโตอย่างมีคุณภาพ เศรษฐกิจมีการผลิตและบริการไปในพื้นที่ต่างๆ อย่างทั่วถึง มีเสถียรภาพ และทันสมัยบนฐานการพัฒนาบริการรวม และมีการผลิตและบริการ และลงทุนที่เชื่อมโยงในอาเซียน เพื่อให้ประเทศไทยเข้าสู่การมีรายได้สูงภายในปี ๒๕๗๕ และเข้าสู่การเป็นประเทศพัฒนาแล้ว โดย
 - ภาคเกษตร เป็นฐานการผลิต (Ag-Business) ที่สำคัญ เป็นฐานการผลิตอาหารที่มีปลอดภัย และเป็นฐานการผลิตที่มีสิ่งแวดล้อมและการผลิตสูง มีระบบบริหารจัดการที่ดีด้านแรงงาน
 - ภาคอุตสาหกรรม ฐานอุตสาหกรรมเดิมมีศักยภาพสูงขึ้น มีอุตสาหกรรมอนาคตที่ได้รับการพัฒนาให้เป็นฐานรายได้ใหม่ โดยมุ่งสู่การเป็นศูนย์กลางการผลิต การค้า และการลงทุนในอนุภูมิภาคและภูมิภาคอาเซียน เช่น ศูนย์การผลิตรถยนต์และชิ้นส่วน และศูนย์การผลิตยานยนต์และชิ้นส่วนของเอเชีย ศูนย์กลางการผลิตพลังงานวัสดุชีวภาพของภูมิภาคอาเซียน ศูนย์กลางการผลิตอุตสาหกรรมดิจิทัล เป็นต้น
 - ภาคบริการ ธุรกิจบริการเติบโตได้รับการพัฒนายกระดับคุณภาพและศักยภาพให้สูงขึ้น เช่น การขนส่ง ทั้งทางบก ทางอากาศ และทางทะเล และส่งเสริมธุรกิจบริการขนาดใหญ่และบริการขนาดใหญ่ โดยมุ่งสู่การเป็นศูนย์กลางการลงทุนและการให้บริการของภูมิภาคอาเซียน เช่น ศูนย์กลางการให้บริการสุขภาพของภูมิภาคอาเซียน เมืองหลวงแห่งการท่องเที่ยวและบริการของอาเซียน ศูนย์บริการทางการเงิน การศึกษานานาชาติ และบริการด้านโลจิสติกส์ เป็นต้น
 - วิทยาศาสตร์และการค้าบริการดิจิทัล วิทยาศาสตร์ของกลาง ขนาดองค์กรเข้มแข็ง เป็นฐานการผลิตและบริการที่สำคัญของประเทศ

คนไทยในอนาคต มีศักยภาพในการร่วมกันพัฒนาประเทศ สามารถปรับตัวรองรับกับผลกระทบในอนาคต มีความพร้อมที่จะใช้เทคโนโลยี มีความสามารถในการวิเคราะห์อย่างมีเหตุผล มีการเรียนรู้ตลอดชีวิต มีภูมิคุ้มกันต่อการเปลี่ยนแปลง มีจิตสำนึกของบรรณวิถีสันติ ภูมิใจในความเป็นไทย และมีความรับผิดชอบต่อสังคม เป็นรากฐานที่มั่นคงของชุมชนสังคม รัชชาติ และสถาบันพระมหากษัตริย์

สังคมไทยเป็นสังคมที่เป็นธรรม มีความเหลื่อมล้ำน้อย อัตราการทุจริตต่ำ มีการกระจายโอกาสการเข้าถึงทรัพยากร การสร้างฐานอาชีพ บริการทางสังคมที่มีคุณภาพ และระบบการยุติธรรมอย่างมีประสิทธิภาพ ไม่คอร์รัปชัน โดยที่ประชาชนทุกช่วงวัยมีคุณภาพชีวิตที่ดี ครอบคลุมอยู่ดีมีสุข

เศรษฐกิจและสังคมพัฒนาอย่างเป็นมิตรกับสิ่งแวดล้อม เป็นประเทศที่มีระบบเศรษฐกิจสีเขียว ระดับการปล่อยก๊าซคาร์บอนไดออกไซด์ต่ำ มีพื้นที่สีเขียวเพิ่มขึ้น ประชาชนมีพฤติกรรมการบริโภคและการบริโภคที่เป็นมิตรต่อสิ่งแวดล้อม

ระบบการบริการภาครัฐมีประสิทธิภาพ ทันสมัย รับผิดชอบ โปร่งใส ตรวจสอบได้และประชาชนมีส่วนร่วม กระบวนการอำนวยความสะดวกนำบทบาทที่เข้มงวดระหว่างส่วนกลาง ภูมิภาค และท้องถิ่น

๒.๓ ยุทธศาสตร์ชาติ

ในการที่จะบรรลุวิสัยทัศน์และทำให้ประเทศไทยพัฒนาไปสู่อนาคตที่พึงประสงค์นั้น จำเป็นจะต้องมีการวางแผนและกำหนดยุทธศาสตร์การพัฒนานั้นในระยะยาว และกำหนดแนวทางการพัฒนาของทุกภาคส่วนให้ขับเคลื่อนไปในทิศทางเดียวกัน ดังนั้น จึงจำเป็นต้องกำหนดยุทธศาสตร์ชาติในระยะยาว เพื่อถ่ายทอดแนวทางการพัฒนาสู่การปฏิบัติในแต่ละช่วงเวลาอย่างต่อเนื่องและมีการบูรณาการ และสร้างความเข้าใจถึงอนาคตของประเทศไทยร่วมกัน และเกิดความร่วมมือของทุกภาคส่วนในสังคมทั้งประชาชน เอกชน ประชาสังคมในการขับเคลื่อนการพัฒนาเพื่อการสร้างและรักษาไว้ซึ่งผลประโยชน์แห่งชาติและบรรลุวิสัยทัศน์ “ประเทศไทยมีความมั่นคง มั่งคั่ง ยั่งยืนเป็นประเทศพัฒนาแล้ว ด้วยการพัฒนาตามหลักปรัชญาของเศรษฐกิจพอเพียง “หรือคติพจน์ประจำชาติ “มั่นคง มั่งคั่ง ยั่งยืน” เพื่อให้ประเทศไทยมีความสามารถในการแข่งขัน มีรายได้สูงอยู่ในกลุ่มประเทศพัฒนาแล้ว คนไทยมีความสุข อดุติ กินดี สังคมมีความมั่นคง เสนอภาคและเป็นธรรม ซึ่งยุทธศาสตร์ชาติที่จะใช้เป็นกรอบแนวทางการพัฒนาในระยะ ๒๐ ปีต่อจากนี้ไป จะประกอบด้วย ๓ ยุทธศาสตร์ ได้แก่ (๑) ยุทธศาสตร์ด้านความมั่นคง (๒) ยุทธศาสตร์ด้านการสร้างความสามารถในการแข่งขัน (๓) ยุทธศาสตร์การพัฒนาและเสริมสร้างศักยภาพคน (๔) ยุทธศาสตร์ด้านการสร้างโอกาสความเสมอภาคและเท่าเทียมกันทางสังคม (๕) ยุทธศาสตร์ด้านการสร้างการเติบโตบนคุณภาพชีวิตที่เป็นมิตรกับสิ่งแวดล้อม และ (๖) ยุทธศาสตร์ด้านการปรับสมดุลและพัฒนาระบบการบริหารจัดการภาครัฐ โดยมีสาระสำคัญ

ของแต่ละยุทธศาสตร์ สรุปได้ ดังนี้

๒.๓.๑ ยุทธศาสตร์ด้านความมั่นคง มีเป้าหมายทั้งในการสร้างเสถียรภาพภายในประเทศและช่วยลดและป้องกันภัยคุกคามจากภายนอก รวมทั้งสร้างความเชื่อมั่นในภูมิภาคประเทศอาเซียนและประชาคมโลกที่มีต่อประเทศไทย ครอบคลุมแนวทางที่ต้องให้ความสำคัญ อาทิ

(๑) การเสริมสร้างความมั่นคงของสถาบันหลักและการปกครองระบอบประชาธิปไตยอันมีพระมหากษัตริย์

ทรงเป็นประมุข

(๒) การปฏิรูปกลไกการบริหารประเทศและพัฒนาความมั่นคงทางการเมือง ขจัดคอร์รัปชัน สร้างความ

เชื่อมั่นในกระบวนการยุติธรรม

(๓) การรักษาความมั่นคงภายในและความสงบเรียบร้อยภายใน ตลอดจนการบริหารจัดการความมั่นคง

ชายแดนและชายฝั่งทะเล

(๔) การพัฒนาระบบ กลไก มาตรการและความร่วมมือระหว่างประเทศทุกระดับ และรักษาสุขภาพ ความสัมพันธ์กับประเทศมหาอำนาจ เพื่อป้องกันและแก้ไขปัญหามันคงรูปแบบใหม่

(๕) การพัฒนาเสริมสร้างศักยภาพการผลิตกำลังป้องกันประเทศ การรักษาความสงบเรียบร้อย

ภายในประเทศสร้างความร่วมมือกับประเทศเพื่อนบ้านและมิตรประเทศ

(๖) การพัฒนาระบบการเตรียมพร้อมแห่งชาติและระบบบริหารจัดการภัยพิบัติ รักษาความมั่นคงของฐาน

ทรัพยากรธรรมชาติ สิ่งแวดล้อม

(๗) การปรับกระบวนการทำงานของกลไกที่เกี่ยวข้องจากแนวตั้งสู่แนวระนาบมากขึ้น

๒.๓.๒ ยุทธศาสตร์ด้านการสร้างความสามารถในการแข่งขัน เพื่อให้ประเทศไทยสามารถพัฒนาไปสู่การเป็นประเทศพัฒนาแล้ว ซึ่งจำเป็นต้องยกระดับขีดความสามารถในการเพิ่มความสามารถในการแข่งขันและการพัฒนาอย่างยั่งยืน ทั้งในสาขาอุตสาหกรรม เกษตรและบริการ การสร้างความมั่นคงและปลอดภัยด้านอาหาร การเพิ่มขีดความสามารถทางการค้าและการเป็นผู้ประกอบการ รวมทั้งการพัฒนาฐานเศรษฐกิจแห่งอนาคต ทั้งนี้ภายใต้กรอบการปฏิรูปและพัฒนาปัจจัยเชิงยุทธศาสตร์ทุกด้าน อันได้แก่โครงสร้างพื้นฐานและระบบโลจิสติกส์ วิทยาศาสตร์ เทคโนโลยีและนวัตกรรม การพัฒนาทุนมนุษย์ และการบริหารจัดการทั้งในภาครัฐและภาคธุรกิจเอกชน ครอบคลุมแนวทางที่ต้องให้ความสำคัญ อาทิ

(๑) การพัฒนาสมรรถนะทางเศรษฐกิจ ได้แก่การรักษาเสถียรภาพเศรษฐกิจและสร้างความเชื่อมั่น การ

ส่งเสริมการค้าและการลงทุนที่อบอุ่นทางแข่งขันที่เป็นธรรมและวันมีสหองค์สังคม ตลอดจนการพัฒนาประเทศสู่ความเป็นชาติการค้า

เพื่อให้ได้ประโยชน์จากห่วงโซ่มูลค่าในภูมิภาค และเป็นที่ยอมรับในระดับไปสู่ส่วนกลางห่วงโซ่มูลค่ามากขึ้น

(๒) การพัฒนาภาคการผลิตและบริการ บนฐานของการพัฒนานวัตกรรมและมีความเป็นมิตรต่อสิ่งแวดล้อม โดยมีการใช้ดิจิทัล และการค้าที่เข้มแข็งเพื่อสร้างมูลค่าเพิ่มและขยายกิจกรรมการผลิตและบริการ โดยมุ่งสู่ความเป็นเลิศในระดับโลกและในระดับภูมิภาคในอุตสาหกรรมหลายสาขา และในภาคบริการที่หลากหลายตามรูปแบบการค้าเงินชีวิตและการดำเนินธุรกิจที่เปลี่ยนแปลงไป

รวมทั้งเป็นแหล่งอาหารคุณภาพ สะอาดและปลอดภัยของโลก

- ภาคเกษตร โดยเสริมสร้างฐานการผลิตให้ทันสมัยและยั่งยืน เพิ่มขีดความสามารถในการแข่งขัน

ของภาคเกษตรส่งเสริมเกษตรกรรายย่อยให้รับไปสู่อุตสาหกรรมการเกษตรที่ยั่งยืนที่เป็นมิตรกับสิ่งแวดล้อมและรวมกลุ่มเกษตรกรในการพัฒนาอาชีพที่เข้มแข็ง และการพัฒนาสินค้าเกษตรที่มีคุณภาพและอาหารคุณภาพ สะอาด และปลอดภัย

- ภาคอุตสาหกรรม โดยพัฒนาอุตสาหกรรมศักยภาพ ยุกระดับการพัฒนาอุตสาหกรรมปัจจุบันที่มี

ศักยภาพสูง และพัฒนาอุตสาหกรรมอนาคตที่มีศักยภาพ โดยการใช้ดิจิทัลและการค้ามูลค่าเพิ่มมูลค่าในระดับสูงขึ้น

- ภาคบริการ โดยขยายฐานการบริการให้มีความหลากหลาย มีความเป็นเอกลักษณ์และเป็นมิตรต่อสิ่งแวดล้อม โดยการยกระดับบริการที่เป็นฐานรายได้เดิม เช่น การท่องเที่ยว และพัฒนาให้ประเทศไทยเป็นศูนย์กลางการให้บริการสุขภาพ ธุรกิจบริการด้านการเงินและธุรกิจบริการที่มีศักยภาพกัน เป็นต้น

(๓) การพัฒนาผู้ประกอบการและเศรษฐกิจชุมชน พัฒนาทักษะผู้ประกอบการ ยกย่องผลิตภัณฑ์แบรนด์งาน และพัฒนาวิสาหกิจขนาดกลางและขนาดย่อม (SMEs) สู่สากล และพัฒนาวิสาหกิจชุมชนและสถาบันเกษตรกร

(๔) การพัฒนาพื้นที่เศรษฐกิจพิเศษและเมืองพัฒนาเขตเศรษฐกิจพิเศษชายแดน และพัฒนาระบบเมืองศูนย์กลางความเจริญ จัดระบบผังเมืองที่มีประสิทธิภาพและมีส่วนร่วม มีการจัดการสิ่งแวดล้อมเมือง และโครงสร้างพื้นฐานทางสังคมและเศรษฐกิจที่สอดคล้องกับศักยภาพ

(๕) การลงทุนพัฒนาโครงสร้างพื้นฐาน ในด้านการขนส่ง ด้านพลังงาน ระบบโทรคมนาคมโลจิสติกส์และการสื่อสารและการวิจัยและพัฒนา

(๖) การเชื่อมโยงกับภูมิภาคและเศรษฐกิจโลกสร้างความเป็นหุ้นส่วนการพัฒนากับนานาชาติ ส่งเสริมความร่วมมือกับนานาชาติในการสร้างความมั่นคงด้านต่างๆ เพิ่มบทบาทของไทยในองค์กรระหว่างประเทศ รวมถึงสร้างองค์ความรู้ด้านการต่างประเทศ

๒.๓.๓ ยุทธศาสตร์การพัฒนาและเสริมสร้างศักยภาพคน เพื่อพัฒนาคนและสังคมไทยให้เป็นรากฐานที่แข็งแกร่งของประเทศมีความพร้อมทางกาย ใจ สติปัญญา มีความเป็นสากล มีทักษะการคิดวิเคราะห์อย่างมีเหตุผล มีระเบียบวินัย เคารพกฎหมาย มีคุณธรรมจริยธรรม รู้คุณค่าความเป็นไทย มีความซื่อสัตย์มีคุณธรรมรอบแนวทางที่ต้องให้ความสำคัญ อาทิ

(๑) การพัฒนากฎหมายและกลไกที่เอื้ออำนวยให้สถาบันการเรียนรู้เติบโตโดยองประเทศ

(๒) การยกระดับคุณภาพการศึกษาและการเรียนรู้ให้มีคุณภาพ เท่าเทียม และทั่วถึง

(๓) การปลูกฝังระเบียบวินัย คุณธรรม จริยธรรมค่านิยมที่พึงประสงค์

(๔) การสร้างเสริมให้คนมีสุขภาพที่ดี

(๕) การสร้างความอยู่ดีมีสุขของครอบครัวไทยเสริมสร้างบทบาทของสถาบันครอบครัวในการจรรโลงเพาะจิตใจ

ให้เข้มแข็ง

๒.๓.๔ ยุทธศาสตร์ด้านการสร้างโอกาสความเสมอภาคและเท่าเทียมกันทางสังคม เพื่อแจกจ่ายโอกาสการพัฒนาและสร้างความมั่นคงให้ทั่วถึง ลดความเหลื่อมล้ำไปสู่สังคมที่เสมอภาคและเป็นธรรม รอบแนวทางที่ต้องให้ความสำคัญ อาทิ

(๑) การสร้างความมั่นคงและการลดความเหลื่อมล้ำทางด้านเศรษฐกิจและสังคม

(๒) การพัฒนาระบบบริการและระบบบริหารจัดการสุขภาพ

(๓) การสร้างสภาพแวดล้อมและนวัตกรรมที่เอื้อต่อการดำรงชีวิตในสังคมสูงวัย

(๔) การสร้างความเข้มแข็งของสถาบันทางสังคมทุนทางวัฒนธรรมและความเข้มแข็งของชุมชน

(๕) การพัฒนาการสื่อสารมวลชนให้เปิดโอกาสในการสนับสนุนการพัฒนา

๒.๓.๕ ยุทธศาสตร์ด้านการสร้างการเติบโตบนคุณภาพชีวิตที่เป็นมิตรต่อสิ่งแวดล้อม เพื่อเร่งอนุรักษ์ฟื้นฟูและสร้างความมั่นคงของฐานทรัพยากรธรรมชาติ และมีความมั่นคงด้านน้ำ รวมทั้งมีความสามารถในการป้องกันผลกระทบและปรับตัวต่อการเปลี่ยนแปลงสภาพภูมิอากาศและภัยพิบัติธรรมชาติ และพัฒนาสู่การเป็นสังคมสีเขียว รอบแนวทางที่ต้องให้ความสำคัญ อาทิ

(๑) การจัดการระบบอนุรักษ์ ที่ดินและป้องกันบรรเทาภัยพิบัติทางธรรมชาติ

(๒) การวางระบบบริหารจัดการน้ำให้มีประสิทธิภาพทั้ง ๒๕ ลุ่มน้ำ เน้นการบริหารระบบการบริหารจัดการ

อุทกภัยอย่างบูรณาการ

(๓) การพัฒนาและใช้พลังงานที่เป็นมิตรกับสิ่งแวดล้อม

(๔) การพัฒนาเมืองอุตสาหกรรมเชิงนิเวศและเมืองที่เป็นมิตรกับสิ่งแวดล้อม

(๕) การร่วมลดปัญหาโลกร้อนและปรับตัวให้พร้อมกับการเปลี่ยนแปลงสภาพภูมิอากาศ

(๖) การใช้เครื่องมือทางเศรษฐศาสตร์และนโยบายการคลังเพื่อสิ่งแวดล้อม

๒.๓.๖ ยุทธศาสตร์ด้านการปรับสมดุลและพัฒนาระบบการบริหารจัดการภาครัฐ เพื่อให้หน่วยงานภาครัฐมีขนาดที่เหมาะสมกับบทบาทภารกิจ มีสมรรถนะสูง มีประสิทธิภาพและประสิทธิผลกระจายบทบาทภารกิจไปสู่ท้องถิ่นอย่างเหมาะสม มีธรรมาภิบาลรอบแนวทางที่ต้องให้ความสำคัญ อาทิ

(๑) การปรับปรุงโครงสร้าง บทบาท ภารกิจของหน่วยงานภาครัฐ ให้มีขนาดที่เหมาะสม

(๒) การวางระบบบริหารราชการแผ่นดินบูรณาการ

(๓) การพัฒนาระบบบริหารจัดการกำลังคนและพัฒนาบุคลากรภาครัฐ

(๔) การต่อต้านการทุจริตและประพฤติมิชอบ

(๕) การปรับปรุงกฎหมายและระเบียบต่างๆ ให้ทันสมัย เป็นธรรมและเป็นสากล

(ข) การพัฒนาระบบการให้บริการประชาชนของหน่วยงานภาครัฐ

(ง) การปรับปรุงการบริหารจัดการรายได้และรายจ่ายของภาครัฐ

๒.๔ กลไกการขับเคลื่อนการบูรณาการการพัฒนา

ยุทธศาสตร์ชาติจะเป็นแผนแม่บทหลักในการพัฒนาประเทศเพื่อให้ส่วนราชการและหน่วยงานต่างๆ ใช้เป็นแนวทางในการจัดทำแผนยุทธศาสตร์การพัฒนาประเทศในด้านต่างๆ อาทิ แผนพัฒนาเศรษฐกิจและสังคมแห่งชาติ แผนเฉพาะด้านต่างๆ เช่น ด้านความมั่นคง เศรษฐกิจ การศึกษา ศิลปวัฒนธรรม ฯลฯ แผนปฏิบัติการในระดับกระทรวงและในระดับพื้นที่ ให้ความสำคัญสอดคล้องกับตามช่วงเวลานอกจากนี้ยุทธศาสตร์ชาติจะใช้เป็นกรอบในการจัดสรรงบประมาณและทรัพยากรอื่นๆ ของประเทศ เพื่อขับเคลื่อนการพัฒนาอย่างมีเอกภาพให้บรรลุเป้าหมาย โดยจะตั้งอาศัยการประสานความร่วมมือจากหลายภาคส่วน ภายใต้ระบบประชาธิปไตย คือ ความร่วมมือของภาครัฐภาคเอกชน ภาคประชาชนและประชาสังคม ทั้งนี้ รัฐธรรมนูญแห่งราชอาณาจักรไทยจะให้มีการกำหนดเกี่ยวกับบทบาทของยุทธศาสตร์ชาติและแนวทางในการนำยุทธศาสตร์ชาติไปสู่การปฏิบัติ เพื่อที่ส่วนราชการและหน่วยงานต่างๆ จะสามารถขับเคลื่อนการพัฒนาได้อย่างต่อเนื่องและบูรณาการ

๒.๕ ปัจจัยความสำเร็จของยุทธศาสตร์ชาติ

๒.๕.๑ ภาวะของยุทธศาสตร์ชาติ กำหนดควมวิสัยทัศน์ระยะยาวที่ชัดเจน มีการกำหนดเป้าหมายและภาพในอนาคตของประเทศไทยที่ชัดเจนและเป็นที่เข้าใจ รับรู้ และยอมรับเป็นเจ้าของร่วมกันสามารถถ่ายทอดเป้าหมายของยุทธศาสตร์ชาติไปสู่เป้าหมายเฉพาะด้านต่างๆ ตามระยะเวลาเป็นช่วงๆ ของหน่วยงานปฏิบัติได้ และมีการกำหนดตัวชี้วัดที่สามารถวัดผลสัมฤทธิ์ได้

๒.๕.๒ ระบบและกฎหมาย มีกฎหมายรองรับ มีกลไกเชื่อมโยงกับแผนพัฒนาเศรษฐกิจและสังคมแห่งชาติ และแผนในระดับต่างๆ เพื่อให้ส่วนราชการนำยุทธศาสตร์ชาติไปปฏิบัติ รวมทั้งกรมกฎหมายด้านการจัดสรรงบประมาณ ให้สามารถระดมทรัพยากรเพื่อผลักดันขับเคลื่อนการดำเนินการตามยุทธศาสตร์ชาติอย่างมีบูรณาการ และกรอบกฎหมายที่จะกำหนดให้การดำเนินการตามยุทธศาสตร์ชาติมีความต่อเนื่อง รวมทั้งมีระบบการติดตามและประเมินผลอย่างเป็นระบบในทุกระดับ

๒.๕.๓ กลไกสู่การปฏิบัติ มีกลไกที่สอดคล้อง/สอดคล้องกันตั้งแต่ระดับการบริหารจัดการยุทธศาสตร์ การนำเข้าสู่การปฏิบัติ และการติดตามประเมินผล รวมทั้งมีกลไกในการกำกับดูแล บริหารจัดการและการขับเคลื่อนยุทธศาสตร์ชาติสู่การปฏิบัติอย่างมีประสิทธิภาพและหน่วยงานปฏิบัติจะต้องมีความเข้าใจ สามารถกำหนดแผนงานโครงการให้สอดคล้องกับเป้าหมายที่กำหนดไว้ในยุทธศาสตร์ชาติ

๓.๒ แผนพัฒนาเศรษฐกิจและสังคมแห่งชาติ ฉบับที่ ๓๒

การจัดทำแผนพัฒนาสี่ปีของอดีต มีความสัมพันธ์และสอดคล้องกับแผนยุทธศาสตร์พัฒนาขององค์กรปกครองส่วนท้องถิ่น โดยแผนยุทธศาสตร์การพัฒนายังต้องสอดคล้องกับแผนพัฒนาเศรษฐกิจและสังคมแห่งชาติ แต่ทั้งนี้ แผนพัฒนาเศรษฐกิจและสังคมแห่งชาติ ฉบับที่ ๓๑ (พ.ศ. ๒๕๖๕ - ๒๕๖๘) ได้สิ้นสุดลงและการจัดทำแผนพัฒนาเศรษฐกิจและสังคมแห่งชาติ ฉบับที่ ๓๒ อยู่ระหว่างการดำเนินการและยังไม่ประกาศใช้ แต่ได้กำหนดทิศทางของแผนพัฒนาเศรษฐกิจและสังคมแห่งชาติ ฉบับที่ ๓๒ เอาไว้แล้ว

ดังนั้น เพื่อให้การจัดทำแผนพัฒนาที่ยั่งยืน (พ.ศ. ๒๕๖๖ - ๒๕๗๐) ของค.ต. บ้านเปือย มีความสอดคล้องกับทิศทางแผนพัฒนาเศรษฐกิจและสังคมแห่งชาติ ฉบับที่ ๓๒ ค.ต. จึงได้นำทิศทางของแผนพัฒนาเศรษฐกิจและสังคมแห่งชาติดังกล่าวมาประกอบในการจัดทำแผนพัฒนาฉบับนี้ให้เหมาะสมกับสภาพการณ์ของอบต. ซึ่งทิศทางของแผนพัฒนาเศรษฐกิจและสังคมแห่งชาติ ฉบับที่ ๓๒ มีรายละเอียดดังนี้

๑. กรอบแนวคิดและหลักการ

ในช่วงของแผนพัฒนาเศรษฐกิจและสังคมแห่งชาติฉบับที่ ๓๒ (พ.ศ. ๒๕๖๖ - ๒๕๖๘) ประเทศไทยจะยังคงประสบภาวะแวดล้อมและบริบทของการเปลี่ยนแปลงต่างๆ ที่มาอย่างต่อเนื่องทั้งจากภายในและภายนอกประเทศ อาทิ กระแสการเปิดเศรษฐกิจเสรี ความท้าทายของเทคโนโลยีใหม่ๆ การเข้าสู่สังคมผู้สูงอายุ การเกิดภัยธรรมชาติที่รุนแรง ประกอบกับสถานการณ์ด้านต่างๆ ทั้งเศรษฐกิจ สังคม ทรัพยากรธรรมชาติและสิ่งแวดล้อมของประเทศในปัจจุบันที่ยังคงประสบปัญหาในหลายด้าน เช่น ปัญหาสังคม การผลิตความสามารถในการแข่งขัน คุณภาพการศึกษา ความเหลื่อมล้ำทางสังคม เป็นต้น ทำให้การพัฒนาในช่วงแผนพัฒนาฯ ฉบับที่ ๓๒ จึงจำเป็นต้องยึดกรอบแนวคิดและหลักการในการวางแผนที่สำคัญ ดังนี้

- (๑) การขยับนำและประยุกต์ใช้หลักปรัชญาของเศรษฐกิจพอเพียง
- (๒) คนเป็นศูนย์กลางของการพัฒนาอย่างมีส่วนร่วม
- (๓) การสืบสานและส่งเสริมแนวทางการปฏิรูปประเทศ และ
- (๔) การพัฒนาสู่ความมั่นคง มั่งคั่ง ยั่งยืน สังคมอยู่ร่วมกันอย่างมีความสุข

๒. สถานะของประเทศ

๒.๑ ศักยภาพเศรษฐกิจ

๒.๑.๑ ๓ ปีแรกของแผนพัฒนาฯ ฉบับที่ ๑๓ เริ่มแสดงให้เห็นถึงข้อจำกัดในการขยายตัวทางเศรษฐกิจ แม้ว่าเศรษฐกิจของไทยในระยะที่ผ่านมา ยกเว้นช่วงวิกฤตการณ์ทางเศรษฐกิจ ปี ๒๕๔๐-๒๕๔๓) จะขยายตัวได้ดีเฉลี่ยประมาณร้อยละ ๕ ต่อปี จนทำให้รายได้ประชาชาติต่อหัว (GNP Per Capita) ในปี ๒๕๕๗ อยู่อันดับที่ประมาณ ๗๙๖,๒๕๐ บาท หรือประมาณ ๖,๐๙๓ ดอลลาร์สหรัฐ ต่อคนต่อปี จึงทำให้ประเทศไทยได้ขยับฐานะขึ้นมาเป็นประเทศรายได้ปานกลางชั้นสูง (Upper Middle Income Country) แต่ในระยะ ๔ ปีที่ผ่านมาการขยายตัวทางเศรษฐกิจชะลอตัวลงและมีความผันผวน โดยขยายตัวเฉลี่ยเพียงร้อยละ ๓.๒ ขณะพหุภาคีร้อยละ ๕.๗ ในช่วงแผนพัฒนาฯ ฉบับที่ ๙ ซึ่งต่ำกว่าศักยภาพของระบบเศรษฐกิจและต่ำกว่าระดับที่จะทำให้ประเทศไทยหลุดจากกับดักประเทศรายได้ปานกลางในระยะเวลาดังกล่าว โดยสาเหตุที่สาเหตุปัญหาประการหนึ่งมาจากการชะลอตัวของการลงทุนโดยรวมอย่างต่อเนื่อง ดังจะเห็นได้จากสัดส่วนการลงทุนรวมต่อผลิตภัณฑ์มวลรวมในประเทศ (Gross Domestic Product : GDP) ตกลงจากร้อยละ ๔๑.๓ ในช่วงปี ๒๕๓๕ - ๒๕๓๙ เป็นร้อยละ ๒๙.๕ ในช่วงปี ๒๕๔๓ - ๒๕๕๗ นอกจากนี้ เมื่อเทียบกับประเทศอื่นๆ ในภูมิภาค จะพบว่าอัตราการขยายตัวของการลงทุนของไทยโดยเฉลี่ยในช่วงปี ๒๕๕๓ - ๒๕๕๗ อยู่ที่ประมาณร้อยละ ๕.๙ ต่ำกว่าสิงคโปร์และมาเลเซียซึ่งมีระดับการพัฒนาที่สูงกว่าไทย

๒.๑.๒ การปรับโครงสร้างการผลิตผู้ประกอบการรายได้ปานกลางชั้นสูง แต่ความสามารถในการแข่งขันเริ่มลดลง โครงสร้างการผลิตของไทยได้เปลี่ยนมาจากภาคเกษตรไปสู่ภาคอุตสาหกรรมและบริการมากขึ้น (สัดส่วนของภาคเกษตร อุตสาหกรรมและบริการในปี ๒๕๕๓ ที่ระดับร้อยละ ๙.๙ ๒๕.๔ และ ๖๔.๗ เป็นร้อยละ ๗.๒ ๒๘.๕ และ ๖๔.๓ ในปี ๒๕๕๗ ตามลำดับ) โดยภาคอุตสาหกรรมได้มีการส่งเสริมองค์ความรู้และเทคโนโลยีอย่างต่อเนื่อง ทำให้มีการพัฒนาจากอุตสาหกรรมขั้นปฐมภายใต้การบริหารจัดการของเงินทุนต่างชาติมาเป็นอุตสาหกรรมพื้นฐาน (Supporting Industry) และอุตสาหกรรมที่เทคโนโลยีสูงขึ้นภายใต้เครือข่ายของธุรกิจในต่างภาคและของนักลงทุนไทยที่มีสัดส่วนสูงขึ้น จนประเทศไทยกลายเป็นประเทศรายได้ปานกลางชั้นสูง ขณะเดียวกันก็มีการเคลื่อนย้ายแรงงานจากภาคเกษตรไปสู่ภาคอุตสาหกรรมและบริการที่มีประสิทธิภาพการผลิตสูงกว่า ทำให้ผลิตภาพแรงงานในระยะที่ผ่านมายังเห็นในระดับที่น่าพอใจแต่การชะลอตัวของกำลังแรงงานและการเพิ่มผลิตภาพการผลิตของกำลังแรงงานเป็นไปอย่างช้าๆ ประกอบกับผลิตภาพการผลิตของปัจจัยการผลิตรวม (Total Factor Productivity : TFP) ที่ลดลงทำให้ความสามารถในการแข่งขันระหว่างประเทศในระยะหลังลดลงซึ่งสะท้อนมาที่ปริมาณการส่งออกรวมขยายตัวช้าลงจากร้อยละ ๙.๗ ต่อปีในช่วงแผนพัฒนาฯ ฉบับที่ ๙ (ท.ศ. ๒๕๔๕-๒๕๕๙) เป็นเฉลี่ยร้อยละ ๑.๑ ในช่วง ๓ ปีของแผนพัฒนาฯ ฉบับที่ ๑๑ (ท.ศ. ๒๕๕๕-๒๕๕๗)

๒.๑.๓ ผลิตภาพการผลิตของปัจจัยการผลิตรวม (TFP) ยังคงอยู่ในระดับต่ำทำให้ขาดพลังในการขับเคลื่อนการขยายตัวทางเศรษฐกิจให้หลุดพ้นจากการเป็นประเทศรายได้ปานกลาง ซึ่งต้องอาศัยการผลิตที่มีเทคโนโลยีและนวัตกรรมการผลิตที่เป็นของตนเองมากขึ้น แม้ว่า การขยายตัวของผลิตภาพการผลิตรวมในช่วงก่อนแผนพัฒนาฯ ฉบับที่ ๑๐ จะอยู่ในระดับที่น่าพอใจก็ตาม แต่มีแนวโน้มลดลงในระยะ ๕ ปี ที่ผ่านมานี้ และยังคงมีความล่าช้าเมื่อเทียบกับประเทศที่เริ่มพัฒนาประเทศในช่วงเวลาเดียวกันและสามารถยกระดับการพัฒนาประเทศเข้าสู่การเป็นประเทศรายได้สูงในช่วงก่อนหน้า ทั้งนี้การขยายตัวของผลิตภาพการผลิตรวม ตกลงจากร้อยละ ๓.๓๒ ในช่วงแผนพัฒนาฯ ฉบับที่ ๙ เป็นร้อยละ ๒.๐๕ ในช่วงครึ่งแรกของแผนพัฒนาฯ ฉบับที่ ๑๑ ทำให้ประเทศไทยจำเป็นต้องให้ความสำคัญกับการพัฒนาเทคโนโลยีและนวัตกรรมการผลิตเพิ่มการลงทุนเพื่อเพิ่มประสิทธิภาพของระบบเศรษฐกิจ และเพิ่มแรงขับเคลื่อนจากผลิตภาพการผลิตของปัจจัยการผลิต

๒.๑.๔ การลดลงของความแข็งแกร่งด้านเสถียรภาพทางเศรษฐกิจจะเป็นอุปสรรคต่อการแก้ไขปัญหาคะอับโครงสร้างการรองรับเงื่อนไขในระบบเศรษฐกิจใหม่ และการดำเนินนโยบายและการบริหารจัดการเศรษฐกิจในอนาคต แม้ว่าเศรษฐกิจไทยจะประสบปัญหาเสถียรภาพทางเศรษฐกิจรุนแรงถึงสองครั้งในปี ๒๕๒๔ และ ๒๕๔๐ แต่การให้ความสำคัญกับการรักษาวินัยทางการเงินและการคลังทำให้เสถียรภาพของเศรษฐกิจไทยอยู่ในเกณฑ์แข็งแกร่ง โดยเฉพาะเมื่อเทียบกับประเทศที่มีระดับการพัฒนาในระดับใกล้เคียงกัน อย่างไรก็ตาม เสถียรภาพทางเศรษฐกิจจึงเป็นจุดแข็งของเศรษฐกิจไทยและเชื่ออำนาจต่อภาวะขยายตัวทางเศรษฐกิจได้อย่างต่อเนื่องมีสัญญาณที่จะเป็นข้อจำกัดต่อการขยายตัวทางเศรษฐกิจในระยะยาวมากขึ้น โดยเฉพาะหนี้สาธารณะซึ่งเพิ่มขึ้นจากเฉลี่ยร้อยละ ๓๙.๙ ในช่วงแผนพัฒนาฯ ฉบับที่ ๑๐ เป็นร้อยละ ๕๒.๖ ในช่วง ๓ ปีแรกของแผนพัฒนาฯ ฉบับที่ ๑๑ ซึ่งให้เห็นว่าแม้จะอยู่ภายใต้กรอบวินัยทางการคลังที่มีแนวโน้มเพิ่มขึ้นจากผลของการดำเนินมาตรการกระตุ้นเศรษฐกิจระยะสั้นในระยะที่ผ่านมาและจะเป็นข้อจำกัดต่อการใช้นโยบายทางการคลังในการกระตุ้นเศรษฐกิจและการพัฒนาศักยภาพการขยายตัวทางเศรษฐกิจในระยะต่อไป

๒.๑.๕ อันดับความสามารถในการแข่งขันโดยรวมยังปรับตัวดีขึ้นไม่มากนัก เนื่องจากต่างประเทศมีหลังการขับเคลื่อนมากกว่าไทย และประเทศไทยอยู่ในสถานการณ์การแข่งขันที่อยู่ตรงกลางระหว่างประเทศที่มีความได้เปรียบด้านต้นทุนแรงงานและการผลิต และประเทศที่มีความก้าวหน้าและความสามารถในการแข่งขันทางนวัตกรรมและความคิดสร้างสรรค์ โดยมีปี พ.ศ. ๒๕๕๓ WEF (World Economic Forum) ได้จัดอันดับความสามารถในการแข่งขันของประเทศไทยเป็นอันดับที่ ๓๓ จาก ๑๓๕ ประเทศ และในปี พ.ศ. ๒๕๕๗ IMD (International Institute for Management Development) ได้จัดอันดับไว้ที่ ๓๐ จาก ๖๓ ประเทศชั้นนำ ในขณะที่

ผลการวิจัยประเทศที่มีภาวะเสถียรในการเข้าไปประกอบธุรกิจประจำปี ๒๐๑๕ หรือ Ease of Doing Business ๒๐๑๕ ซึ่งค่าเน้นการ
โดยธนาคารโลกนั้นประเทศไทยได้รับการจัดให้อยู่ในอันดับที่ ๒๖ จาก ๑๘๘ ประเทศทั่วโลก

๒.๑.๖ สถานการณ์การพัฒนาศูนย์วิทยาศาสตร์ เทคโนโลยี วิจัย และนวัตกรรมของประเทศได้รับการยกระดับขึ้นจากการ
เมื่อกำหนดหน่วยงานด้านวิทยาศาสตร์ เทคโนโลยี วิจัย และนวัตกรรม และเชื่อมโยงให้เกิดความมั่นใจของภาคธุรกิจเอกชน แต่ยังคงอยู่
ในระดับต่ำเมื่อเปรียบเทียบกับกลุ่มประเทศที่มีรายได้สูง โดยในปี ๒๕๕๗ อันดับความพร้อมด้านโครงสร้างพื้นฐานทางวิทยาศาสตร์อยู่ที่
๕๗ และด้านเทคโนโลยีที่ ๕๔ จาก ๖๓ ประเทศที่จัดอันดับโดย IMD ตลอดจนเมื่อเทียบกับอันดับที่ ๗๗ และ ๕๓ ตามลำดับในปี ๒๕๕๕ และ
ตลอดช่วงระยะเวลา ๑๕ ปีที่ผ่านมา (๒๕๔๓-๒๕๕๖) ค่าเฉลี่ยการลงทุนด้านการวิจัยและพัฒนาต่อ GDP ยังคงอยู่ในระดับร้อยละ ๐.๓๓
ต่อ GDP โดยในปี ๒๕๕๕ (ข้อมูลล่าสุด) ประเทศไทยมีการลงทุนด้านการวิจัยและพัฒนาเพิ่มขึ้นเป็นร้อยละ ๐.๓๘ ต่อ GDP โดยเป็นการ
ลงทุนวิจัยและพัฒนาจากภาครัฐประมาณร้อยละ ๕๓ และจากภาคเอกชนประมาณร้อยละ ๔๗ ขณะที่ประเทศที่พัฒนาแล้ว เช่น เกาหลีใต้
ญี่ปุ่น สหรัฐอเมริกา ออสเตรเลีย ใช้ค่าใช้จ่ายเพื่อการวิจัยและพัฒนาอยู่ที่ร้อยละ ๓.๐๓, ๓.๓๘, ๒.๓๕, และ ๒.๒๗ ต่อ GDP ในปี ๒๕๕๕
ตามลำดับ

ขณะที่เกี่ยวกับบุคลากรด้านการวิจัยและพัฒนาของประเทศยังมีจำนวนไม่เพียงพอต่อการส่งเสริมการพัฒนา
วิทยาศาสตร์ เทคโนโลยี วิจัย และนวัตกรรมในระดับที่ควรค่า โดยในปี ๒๕๕๖ บุคลากรด้านการวิจัยและพัฒนาที่มีจำนวน ๑๑ คนต่อ
ประชากร ๓๐,๐๐๐ คน ซึ่งเมื่อเปรียบเทียบกับประเทศพัฒนาแล้ว ส่วนใหญ่จะอยู่ที่ระดับ ๒๐-๓๐ คนต่อประชากร ๑๐,๐๐๐ คน

๒.๑.๗ สถานการณ์ด้านโครงสร้างพื้นฐานยังคงมีปัญหามากมาย ด้าน ประกอบด้วยรูปแบบการขนส่งยังไม่สาข งาม
ปรับเปลี่ยนจากทางถนนเป็นทางน้ำและทางรางได้ตามเป้าหมายและยังขาดการพัฒนาคุณภาพการให้บริการ การบริหารจัดการกิจการ
ประปาจากเขื่อนภาพ การให้บริการน้ำประปายังกระจุกในเขตนครหลวงและเขตเมืองหลักในภูมิภาค และมีแหล่งน้ำดิบไม่เพียงพอ การ
ให้บริการ ICT ยังไม่ทั่วถึงกระจุกตัวอยู่ในเมือง และมีราคาค่อนข้างสูง ประสิทธิภาพการใช้พลังงานของประเทศมีแนวโน้มลดลงเล็กน้อย
และยังคงเผชิญกับความเสี่ยงด้านความมั่นคงทั้งในระยะสั้นและระยะยาว นอกจากนี้ การส่งเสริมการวิจัยและพัฒนาเทคโนโลยีและการ
พัฒนาด้านนวัตกรรมด้านพลังงานและ ICT อยู่ในระดับต่ำและมีข้อจำกัด ยังไม่สามารถ

พัฒนาต่อยอดในเชิงพาณิชย์ได้อย่างเป็นรูปธรรมนอกจากนี้ ด้านบุคลากรและการบริหารจัดการ รวมถึงกฎหมายที่เกี่ยวข้องกับการบริหาร
จัดการด้านโครงสร้างพื้นฐานยังขาดประสิทธิภาพ โดยเฉพาะการคุ้มครองทรัพย์สินทางปัญญา การทำธุรกรรมอิเล็กทรอนิกส์ การรักษา
ความปลอดภัย และข้อจำกัดต่อการทำธุรกิจใหม่และการประกอบกิจการในต่างประเทศ ตลอดจนบุคลากรด้านโลจิสติกส์ยังขาดความรู้
และทักษะเฉพาะด้านที่ตรงต่อความต้องการของอุตสาหกรรม เช่น ความรู้ด้านภาษา ความรู้ด้านเทคโนโลยี และความรู้ในการค้าปลีกธุรกิจ
ต่างประเทศ เป็นต้น

๒.๒ ด้านสังคม

๒.๒.๑ โครงสร้างประชากรเปลี่ยนแปลงเข้าสู่การเป็นสังคมสูงวัย แต่ยังคงมีปัญหามากในเชิงปริมาณและคุณภาพของ
ประชากรในทุกช่วงวัย เนื่องจากปัจจัยหลักๆ ได้แก่

(๑) ประชากรวัยเด็กของไทยมีจำนวนลดลงอย่างรวดเร็ว มีพัฒนาการไม่เพียงพอและการตั้งครรภ์ในกลุ่มวัยรุ่น
ที่มีแนวโน้มเพิ่มขึ้น อัตราการเจริญพันธุ์รวมลดลงจาก ๖.๓ คน ในช่วงปี ๒๕๐๓-๒๕๐๘ เป็น ๑.๖๒ คน ในช่วงปี ๒๕๔๘-๒๕๕๕ และ
คาดว่าในปี ๒๕๖๓ จะลดลงเหลือเพียง ๑.๓ คน

(๒) กำลังแรงงานมีแนวโน้มลดลง และแรงงานกว่าร้อยละ ๓๐ เป็นประชากรกลุ่มเงินออเรชั่น Y (Gen Y)
ขณะที่ผลิตภาพแรงงานยังเพิ่มขึ้นช้า ซึ่งจะเป็นข้อจำกัดต่อการพัฒนาในระยะต่อไป กำลังแรงงานของไทยมีจำนวน ๓๖.๔ ล้านคนในช่วงปี
๒๕๕๕-๒๕๕๗ และเริ่มลดลงร้อยละ ๐.๑ ในปี ๒๕๕๖ และร้อยละ ๐.๒ ในปี ๒๕๕๗ ขณะที่ผลิตภาพแรงงานเฉลี่ยเพิ่มขึ้นร้อยละ ๒.๒ ต่อ
ปีในช่วง ๗๐ ปีที่ผ่านมา (ปี ๑๙๘๘-๒๕๕๗) แต่ยังคงต่ำกว่าประเทศเพื่อนบ้าน เช่น มาเลเซีย ๔ เท่าตัว และสิงคโปร์ ๕ เท่าตัว และกำลัง
แรงงานกว่าร้อยละ ๒๕.๓ มีการศึกษาระดับมัธยมศึกษาและต่ำกว่า นอกจากนี้ กำลังแรงงานกลุ่มเงินออเรชั่นวาย ซึ่งมีจำนวนร้อยละ ๒๗
ของประชากรในปี ๒๕๕๓ มีลักษณะความเป็นปัจเจกสูง ไม่ให้ความสำคัญกับกวมครอบครัว ส่งผลต่อรูปแบบการประกอบอาชีพและ
อัตราการเจริญพันธุ์รวมของประเทศในอนาคต

(๓) กลุ่มผู้สูงอายุวัยกลางและวัยปลายมีแนวโน้มเพิ่มสูงขึ้น สะท้อนถึงภาระค่าใช้จ่ายด้านสุขภาพที่เพิ่มมา
ขึ้น ขณะที่ผู้สูงอายุจำนวนมากยังมีรายได้ไม่เพียงพอในการยังชีพ ผู้สูงอายุมีแนวโน้มเพิ่มขึ้นจาก ๑๖.๓ ล้านคน (ร้อยละ ๑๖.๒) ในปี
๒๕๕๘ เป็น ๓๐.๕ ล้านคน (ร้อยละ ๓๒.๓) ในปี ๒๕๖๓ การเพิ่มขึ้นของผู้สูงอายุวัยกลางและวัยปลายจะส่งผลต่อภาระค่าใช้จ่ายในการ
ดูแลที่เพิ่มสูงขึ้น แม้ผู้สูงอายุส่วนรวมมีกำลังแรงงานเพิ่มขึ้น แต่มีรายได้ไม่เพียงพอกับค่าใช้จ่าย เนื่องจากมีการออมน้อย และแหล่ง
รายได้หลักร้อยละ ๗๕.๕ ของรายได้ทั้งหมดมาจากการใช้จ่ายของบุตร

๒.๒.๒ คราวเรือนไทยโดยเฉลี่ยมีขนาดครอบครัวและรูปแบบของครอบครัวเปลี่ยนแปลงมีหลากหลายรูปแบบมากขึ้น อัตรา
การเจริญพันธุ์ลดลงส่งผลให้ขนาดครัวเรือนโดยเฉลี่ยลดลงจาก ๓.๖ คน ในปี ๒๕๕๓ เหลือ ๓ คน ในปี ๒๕๕๖ โดยครัวเรือนเดี่ยว
ครัวเรือน ๑ รุ่น และครัวเรือนต่างกลางมีการขยายตัวมากที่สุดในช่วงปี ๒๕๖๓-๒๕๖๖ ส่งผลให้ขนาดครัวเรือนที่ทางสังคมและครอบครัว
เปลี่ยนแปลงไปทำให้ครอบครัวเสี่ยงต่อการล่มสลาย

๒.๒.๓ คนไทยยังมีปัญหาเชิงคุณภาพทั้งด้านสุขภาพ การเรียนรู้ และคุณธรรมจริยธรรม โดยคนไทยมีอายุคาดเฉลี่ยสูงขึ้น อายุคาดเฉลี่ยเมื่อแรกเกิดของคนไทย ปี ๒๕๕๙ อยู่ที่ ๗๕.๓ ปี เพศหญิง ๗๘.๒ ปี แต่เสียชีวิตก่อนวัยอันควรจากโรคและการบาดเจ็บ เนื่องจากโรคไม่ติดต่อและอุบัติเหตุ อย่างเร็วก็ตาม คนไทยได้รับโอกาสทางการศึกษาสูงขึ้น จำนวนปีการศึกษาเฉลี่ยของประชากรวัยแรงงานอายุ ๑๕-๕๙ ปี เพิ่มขึ้นอย่างต่อเนื่อง โดยช่วงปี ๒๕๕๑-๒๕๕๖ มีการศึกษาเฉลี่ย ๘.๕ ปี ขณะที่คุณภาพการศึกษาอยู่ในระดับต่ำ สะท้อนได้จากคะแนนผลสัมฤทธิ์ทางการเรียนของนักเรียนชั้นพื้นฐาน (O-NET) ในปี ๒๕๕๖ มีค่าเฉลี่ยต่ำกว่าร้อยละ ๕๐ นอกจากนี้คนไทยส่วนใหญ่ยังมีปัญหาด้านคุณธรรมจริยธรรม โดยผลการวิจัยและการสำรวจต่างๆ พบว่าปัญหาสำคัญที่สุด คือ ความซื่อสัตย์สุจริต และการทุจริตคอร์รัปชัน โดยเห็นว่าต้องส่งเสริมคุณธรรมจริยธรรมในสังคมไทยเร่งด่วน

๒.๒.๔ สถานการณ์ความยากจนมีแนวโน้มลดลง แต่ยังคงมีความเหลื่อมล้ำของการกระจายรายได้ สัดส่วนคนจนลดลงอย่างต่อเนื่องจากร้อยละ ๕๒ ในปี ๒๕๕๓ เหลือร้อยละ ๔๐.๙ ในปี ๒๕๕๖ แต่ความยากจนยังกระจุกตัวหนาแน่นในภาคตะวันออกเฉียงเหนือและภาคเหนือ ขณะที่ความเหลื่อมล้ำด้านรายได้มีแนวโน้มดีขึ้นเล็กน้อย ค่าสัมประสิทธิ์จีนิคามาไม่เสมอภาค (Gini Coefficient) ด้านรายได้ลดลงจาก ๐.๔๘๔ ในปี ๒๕๕๔ เหลือ ๐.๔๖๕ ในปี ๒๕๕๖ อย่างไรก็ตามความแตกต่างของรายได้จะห่างจากกลุ่มคนรวยที่สุดกับกลุ่มคนจนที่สุดแตกต่างกันถึง ๓๙.๙ เท่า ในปี ๒๕๕๖ โดยกลุ่มคนรวยที่สุดร้อยละ ๑๐ ถือครองรายได้สูงถึงร้อยละ ๔๖.๘ ของรายได้ทั้งหมด ขณะที่กลุ่มคนจนที่สุดร้อยละ ๑๐ ถือครองรายได้เพียงร้อยละ ๓.๓ สาเหตุพื้นฐานที่สำคัญจากโครงสร้างเศรษฐกิจที่ไม่สมดุล ส่งผลให้การกระจายประโยชน์ของการพัฒนาไปยังกลุ่มคนต่างๆ ในสังคมไม่ทั่วถึง ประชากรที่เกิดช่วงปี ๒๕๕๕-๒๕๕๖

๒.๒.๕ ความเหลื่อมล้ำระหว่างกลุ่มคนยังคงเป็นปัญหาสำคัญของสังคมไทย อันเนื่องมาจาก

(๑) ความเหลื่อมล้ำด้านสินทรัพย์ทั้งด้านการเงินและการถือครองที่ดินยังคงกระจุกตัวอยู่ในกลุ่มคนเพียงส่วนน้อย โดยเฉพาะอย่างยิ่งการถือครองที่ดินโดยกลุ่มผู้ถือครองที่ดินร้อยละ ๒๐ มีการถือครองที่ดินมากที่สุด มีสัดส่วนการถือครองที่ดินสูงกว่ากลุ่มผู้ถือครองที่ดินร้อยละ ๒๐ ซึ่งมีการถือครองที่ดินน้อยที่สุด ๓๒๕.๙ เท่า เนื่องจากปัญหากรรมสิทธิ์ที่ดิน และการขาดประสิทธิภาพในการบริหารจัดการที่ดินว่างเปล่าของภาครัฐ

(๒) เด็กยากจนยังเข้าไม่ถึงการศึกษาขั้นพื้นฐาน ขณะที่โอกาสในการเข้าเรียนการศึกษาระดับปริญญาตรีซึ่งมีความแตกต่างกันตามฐานข้อมูลของกลุ่มประชากร ระหว่างเขตเมือง-ชนบทและระหว่างภูมิภาค มีปัจจัยขัดขวางจากปัญหาเรื่องค่าครองชีพและการเดินทางไปศึกษา โดยกลุ่มประชากรร้อยละ ๓๐ มีฐานะความเป็นอยู่ดีที่สุดในปี ๒๕๕๖ มีโอกาสเข้าถึงการศึกษาระดับปริญญาตรีมากกว่ากลุ่มประชากรร้อยละ ๑๐ ที่มีฐานะความเป็นอยู่ดีน้อยที่สุดประมาณ ๓๗.๓ เท่า นักศึกษาในเขตเมืองมีโอกาสสูงกว่านักศึกษาในเขตชนบทประมาณ ๒.๕ เท่า

(๓) คุณภาพการให้บริการสาธารณสุขยังคงมีความเหลื่อมล้ำกับระหว่างภูมิภาค โดยเฉพาะการกระจายทรัพยากรทางการแพทย์และสาธารณสุข อาทิ จากการศึกษาวิจัยการสาธารณสุขในปี ๒๕๕๖ พบว่า อัตราส่วนแพทย์ต่อประชากรระหว่างกรุงเทพฯ และภาคตะวันออกเฉียงเหนือต่างกันถึง ๓.๓ เท่า

(๔) ความเหลื่อมล้ำการเข้าถึงการคุ้มครองทางสังคมของแรงงาน แรงงานอิสระเข้าถึงการคุ้มครองมากขึ้นจากการเข้าถึงการประกันตนตามมาตรา ๕๐ เพิ่มขึ้นจาก ๑.๒๔ ล้านคน ในปี ๒๕๕๕ เป็น ๒.๓๗๓ ล้านคน ในปี ๒๕๕๖ ทำให้แรงงานในระบบที่สัดส่วนเพิ่มขึ้นเป็นร้อยละ ๔๒.๕ ในปี ๒๕๕๖ อย่างไรก็ตาม แรงงานในระบบได้รับค่าจ้างเฉลี่ยสูงกว่าแรงงานนอกระบบประมาณ ๒.๒ เท่า ในปี ๒๕๕๖

(๕) ความเหลื่อมล้ำด้านกระบวนการยุติธรรม เนื่องจากประชาชนไม่เข้าโจทก์ทูลทวงเงิน เข้าไม่ถึงกระบวนการยุติธรรม และหน่วยงานในกระบวนการยุติธรรมขาดการบูรณาการในการทำงาน นอกจากนี้ ผู้มีรายได้น้อยมักไม่ได้รับความเป็นธรรม ไม่สามารถต่อสู้คดีจากการที่ไม่สามารถรับภาระค่าไต่สวน ในกระบวนการยุติธรรมและต้องใช้ระยะเวลายาวนาน

๒.๒.๖ คนไทยมีความมั่นคงทางสังคมมากขึ้น จากการที่คนไทยกว่าร้อยละ ๙๘.๕ ได้รับพาสปอร์ตหรือพาสปอร์ตตามสหภาพ โดยอยู่ภายใต้ระบบประกันสุขภาพถ้วนหน้าร้อยละ ๗๓.๖ ครอบครองประกันสังคมร้อยละ ๓๖.๗ และระบบสวัสดิการจากพยาบาลข้าราชการหรือวิสาหกิจร้อยละ ๗.๑ ขณะที่ กลุ่มผู้ถือโอกาสหลักประกันด้านรายได้มั่นคงขึ้นและมีความครอบคลุมมากขึ้น โดยในปี ๒๕๕๘ ผู้สูงอายุได้รับค่าครองชีพเพิ่มขึ้นเป็นแบบจັบจิบไปตามช่วงอายุ ๘.๓ ล้านคน จากผู้สูงอายุทั้งประเทศ ๓๐.๘ ล้านคน ส่วนผู้พิการได้รับเบี้ยยังชีพเพิ่มขึ้นเป็น ๑๐๐ บาท ครอบคลุมผู้พิการร้อยละ ๘๙.๕ และรัฐให้เงินยกยอทุนแก่เด็กด้อยโอกาสที่อยู่ในครอบครัวยากจนให้ได้รับการเลี้ยงดูที่มุงหมายพาไปโครงการอุปถัมภ์ เพื่อการเลี้ยงดูเด็กแรกเกิดอย่างไรก็ตาม สวัสดิการด้านที่อยู่อาศัยยังไม่ครอบคลุมกลุ่มผู้มีรายได้น้อยและผู้ยากไร้ แม้ว่ารัฐจัดสวัสดิการด้านที่อยู่อาศัยภายใต้โครงการต่างๆ แต่ปัจจุบันกลุ่มผู้มีรายได้น้อยและรายได้น้อยกลางยังไม่มีการรื้อฟื้นในที่อยู่อาศัยถึง ๔.๕๘๔,๖๒๖ ครัวเรือน อย่างไรก็ตาม รัฐเริ่มให้ความสำคัญกับการพัฒนาที่อยู่อาศัยแก่ผู้สูงอายุโดยเฉพาะผู้ที่มีรายได้น้อยและผู้ยากไร้

๒.๒.๗ วัฒนธรรมอันดีงามของไทยเริ่มเสื่อมถอยและสังคมไทยมีแนวโน้มเป็นสังคมพหุวัฒนธรรมมากขึ้น อาทิ การให้คุณค่ากับความสนุกสนาน และความสะเดาะสบาย ละเลยเรื่องวินัย มีความเห็นแก่ตัว ไม่มีจิตเสียสละไม่เอาผิดผิดแม่ และขาดความรับผิดชอบ นอกจากนี้ยังมีแนวโน้มการเป็นสังคมพหุวัฒนธรรม โดยเฉพาะการเข้ามา ของแรงงานต่างชาติที่ก่อให้เกิดความขัดแย้งทางผลประโยชน์กับวัฒนธรรมท้องถิ่น

๒.๒.๕ ความเข้มแข็งของชุมชนมีแนวโน้มที่ดีขึ้น ชุมชนสามารถแก้ปัญหาและสนองตอบความต้องการของชุมชนด้วยตนเองได้ดีขึ้น ไทยมีกระบวนการจัดทำแผนชุมชนที่ครอบคลุมทุกพื้นที่ และบูรณาการเป็นแบบต่อบุคคล เชื่อมโยงกับแผนขององค์กรปกครองส่วนท้องถิ่น แผนพัฒนาฯ ย้าย และแผนพัฒนาจังหวัดเพื่อให้ได้รับการสนับสนุนทั้งในด้านองค์ความรู้และงบประมาณ ในกิจกรรมที่เสริมความสามารถของชุมชน มีการรวมกลุ่มทำกิจกรรมทั้งด้านเศรษฐกิจ สังคม สิ่งแวดล้อมและเทคนิควิทยาเป็นเครือข่ายเพิ่มขึ้นจาก ๕๙๒,๖๓๒ แห่งในปี ๒๕๕๕ เป็น ๘๕๒,๓๗๗ แห่ง ในปี ๒๕๕๖ ส่วนใหญ่เป็นกลุ่มธุรกิจชุมชนและอาชีพ ร้อยละ ๓๒.๕๓ ขององค์กรทั้งหมด และองค์กรการเงิน ร้อยละ ๒๖.๗๗

๒.๒.๕ ความไม่ยอมรับในความคิดเห็นที่แตกต่างกันส่งผลให้เกิดความขัดแย้งในสังคม ในช่วงระยะเวลากว่า ๓๐ ปีที่ผ่านมา ความขัดแย้งในเชิงความคิดเห็นทางการเมืองของขบวนการที่มีความรุนแรงมากขึ้น นำไปสู่ความสูญเสียต่อชีวิตทรัพย์สิน และส่งผลกระทบต่อสภาพจิตใจของประชาชนทั้งทางตรงและทางอ้อม

๒.๓ ด้านทรัพยากรธรรมชาติและสิ่งแวดล้อม

๒.๓.๑ ทรัพยากรธรรมชาติส่วนใหญ่ถูกนำไปใช้ในการพัฒนาจำนวนมาก ก่อให้เกิดความเสื่อมโทรมอย่างต่อเนื่องและเกิดปัญหาความขัดแย้งในการใช้ประโยชน์ทรัพยากรธรรมชาติมากขึ้น

(๑) พื้นที่ป่าไม้ลดลง เนื่องจากจำนวนประชากรที่เพิ่มมากขึ้น ทำให้ความต้องการใช้ที่ดินเพื่อการผลิตทางการเกษตร การอยู่อาศัย และการพัฒนาโครงสร้างพื้นฐานเพิ่มมากขึ้นตามไปด้วย พื้นที่ป่าไม้จึงถูกบุกรุกทำลายมากขึ้น โดยพื้นที่ป่าไม้ลดลงจาก ๓๗๓.๐๒ ล้านไร่ หรือร้อยละ ๕๓.๘๗ ของพื้นที่ทั้งหมดของประเทศไทยในปี ๒๕๐๔ เป็น ๓๐๒ ล้านไร่ หรือคิดเป็นร้อยละ ๓๑.๖ ในปี ๒๕๕๖

(๒) ทรัพยากรดินเสื่อมโทรม ทำให้ความหลากหลายทางชีวภาพถูกคุกคามทรัพยากรดินและที่ดินมีปัญหาคความเสื่อมโทรมของดินจากการใช้ประโยชน์ที่มีอยู่ต้องตามหลักวิชาการ ดินเกษตรกรรมเสื่อมคุณภาพ การชะล้างพังทลายของดิน นอกจากนี้ ยังมีปัญหาพื้นที่สูงชันหรือพื้นที่ภูเขา ซึ่งมีข้อจำกัดในการนำไปใช้ประโยชน์ การใช้ทรัพยากรที่ดินของประเทศยังไม่มีประสิทธิภาพและขาดการบูรณาการของหน่วยงานที่เกี่ยวข้อง การบริหารจัดการที่ดินมีปัญหาความไม่เป็นธรรมและการกระจายสิทธิการถือครองที่ดิน ความหลากหลายทางชีวภาพกำลังถูกคุกคาม โดยมีสาเหตุมาจากการสูญเสียระบบนิเวศป่าไม้อย่างต่อเนื่องเป็นเวลานาน

(๓) ป่าชายเลนและระบบนิเวศชายฝั่งถูกทำลาย และมีการเปลี่ยนแปลงการใช้ประโยชน์อื่น ๆ จำนวนมาก เช่น การเพาะเลี้ยงชายฝั่ง โดยเฉพาะการทำนาเกลือ การขยายตัวของเมืองและอุตสาหกรรม ทำให้พื้นที่ป่าชายเลนลดลงจากปี ๒๕๐๔ ที่มีพื้นที่ป่าชายเลนกว่า ๒.๓ ล้านไร่ เหลือเพียง ๓.๕ ล้านไร่ ในปี ๒๕๕๒ คิดเป็นการลดลงร้อยละ ๓๙.๔ ทำให้รัฐบาลเริ่มมีนโยบายปกป้องป่าชายเลนอย่างจริงจัง โดยไม่อนุญาตการก่อสร้างอาคารสิ่งปลูกสร้างทั้งหมดตั้งแต่ปี ๒๕๓๔ และห้ามการใช้ประโยชน์อื่น ๆ อย่างจริงจัง ในระหว่างปี ๒๕๔๗-๒๕๕๔ พบว่า ป่าชายเลนมีสภาพดีขึ้น ในปี ๒๕๕๔ ผลผลิตประมงทะเลเพิ่มขึ้นประมาณเพียง ๓.๖๓ ล้านตัน ลดลงจากปี ๒๕๔๙ ที่มีปริมาณ ๒.๕๒ ล้านตัน ในขณะที่พื้นที่เพาะเลี้ยงสัตว์น้ำชายฝั่งของประเทศไทยยังคงขยายตัวอย่างต่อเนื่องจากปริมาณความถี่ของการสัตว์น้ำที่เพิ่มมากขึ้น

(๔) การผลิตพลังงานในประเทศไม่เพียงพอับความต้องการ แต่ประสิทธิภาพการใช้พลังงานดีขึ้น ความต้องการใช้พลังงานของประเทศเพิ่มขึ้นตลอด ๓๐ ปีที่ผ่านมาแต่การผลิตพลังงานเชิงพาณิชย์เพื่อการบริโภคภายในประเทศไม่เพียงพอ ความต้องการ ทำให้ต้องนำเข้าจากต่างประเทศเพิ่มขึ้นโดยในปี ๒๕๕๕ ต้องนำเข้าเพิ่มขึ้นร้อยละ ๖ อยู่ที่ระดับ ๓.๐๘ ล้านบาร์เรลเทียบเท่าน้ำมันดิบต่อวัน คิดเป็นร้อยละ ๘๘ ของความต้องการใช้ในปี ๒๕๕๕ และคิดเป็นร้อยละ ๘๒.๕ ของ GDP โดยน้ำมันดิบมีการนำเข้าสูงที่สุดคิดเป็นร้อยละ ๗๖ ของการนำเข้าทั้งหมด ขณะที่การใช้พลังงานเชิงพาณิชย์เพิ่มขึ้นในปี ๒๕๕๕ เพิ่มขึ้นร้อยละ ๖.๘ อยู่ที่ระดับ ๓.๗๖๓ พันบาร์เรลเทียบเท่าน้ำมันดิบต่อวัน ทั้งนี้ ประสิทธิภาพการใช้พลังงานของประเทศไทยมีแนวโน้มดีขึ้น โดยมีอัตราการเพิ่มขึ้นของการใช้พลังงานต่ำกว่าอัตราขยายตัวของ GDP โดยในปี ๒๕๕๕ เพิ่มขึ้นของ GDP ร้อยละ ๘ ขณะที่มีการใช้พลังงานเพิ่มขึ้นเพียงร้อยละ ๐.๖

(๕) ทรัพยากรน้ำยังมีส่วนที่ไม่สามารถจัดสรรได้ตามความต้องการ ประเทศไทยประกอบด้วย ๒๕ ลุ่มน้ำหลัก น้ำท่าตามธรรมชาติมีปริมาณรวม ๒๘๕,๒๒๗ ล้านลูกบาศก์เมตร ขณะที่การผันน้ำแหล่งเก็บกักน้ำในประเทศมีความจุคิดเป็นร้อยละ ๒๘ ของปริมาณน้ำท่าธรรมชาติ มีอ่างเก็บน้ำขนาดใหญ่ ๒๒ แห่งน้ำบาดาล มีปริมาณการกักเก็บน้ำในชั้นน้ำบาดาลรวมประมาณ ๑.๑๓ ล้านลูกบาศก์เมตร มีศักยภาพที่จะพัฒนาขึ้นมาใช้ได้ โดยไม่กระทบต่อปริมาณน้ำบาดาลที่มีอยู่ได้รวมปีละ ๖๖,๒๐๐ ล้านลูกบาศก์เมตร อย่างไรก็ตาม การผันน้ำจากลุ่มน้ำขนาดใหญ่ มีข้อจำกัดในเรื่องของความคุ้มทุนเนื่องจากมีค่าใช้จ่ายในการสูบน้ำ และหารค่าบริหารจัดการสูง ขณะที่ภาพรวมความต้องการใช้น้ำในประเทศไทย ในปี ๒๕๕๗ มีจำนวนประมาณ ๔๕๓,๗๕๐ ล้านลูกบาศก์เมตร โดยที่ศักยภาพของการเข้าถึงแหล่งน้ำของภาคส่วนต่างๆ มีจำนวน ๓๐๐,๓๓๐ ล้านลูกบาศก์เมตร และยังไม่สามารถจัดสรรได้ตามความต้องการได้ทั้งหมดประมาณ ๕๖,๒๐๐ ล้านลูกบาศก์เมตร

๒.๓.๒ ปัญหาสิ่งแวดล้อมเพิ่มสูงขึ้นตามการขยายตัวของเศรษฐกิจและชุมชนเมือง

(๑) ปัญหาขยะมูลฝอยยังไม่ได้รับการแก้ไขอย่างมีประสิทธิภาพ แนวโน้มอัตราการเกิดขยะมูลฝอยเฉลี่ยต่อคนต่อวันเพิ่มสูงขึ้นจาก ๓.๐๔ กิโลกรัม/คน/วัน ในปี ๒๕๓๓ เป็น ๓.๑๓ กิโลกรัม/คน/วัน ในปี ๒๕๕๗ สถานการณ์การจัดการแบบถูกต้องตาม

หลักวิชาการมีเพียงร้อยละ ๘๔ และมีการนำมูลฝอยกลับไปที่ประโชนี.พีคหรือละ ๓๘ ทำให้มีปริมาณขยะสะสมตกค้างเพิ่มสูงขึ้นถึง ๓๕.๙ ล้านตัน ในปี ๒๕๕๖ ของเสียอันตราย ในปี ๒๕๕๗ มีประมาณ ๒๖๙ ล้านตัน โดยขยะอิเล็กทรอนิกส์มีแนวโน้มเพิ่มขึ้นร้อยละ ๓๓ ต่อปี เนื่องจากความก้าวหน้าทางเทคโนโลยีที่มีการเปลี่ยนแปลงอย่างรวดเร็ว ส่งผลให้ในอนาคตอาจต้องประสบปัญหาการกำจัดซากของเสียเหล่านี้ หากภาครัฐไม่มีมาตรการหรือมีกฎหมายควบคุมการรีไซเคิลขยะอย่างครบวงจร ขณะที่การจัดการของเสียอันตรายจากภาคอุตสาหกรรมสามารถจัดการได้ประมาณร้อยละ ๙๐ โดยภาคอุตสาหกรรมมีการนำของเสียอันตรายกลับมาใช้ประโยชน์เพิ่มมากขึ้น แต่ยังคงประสบกับปัญหาอุตสาหกรรมในหลายพื้นที่อย่างต่อเนื่อง เนื่องจากต้นทุนในการกำจัดสูง

(๒) มลพิษทางอากาศยังเกินมาตรฐานหลายแห่ง แต่มีแนวโน้มดีขึ้น ในปี ๒๕๕๗ พบสารมลพิษทางอากาศเกินค่ามาตรฐานในหลายพื้นที่ของประเทศไทย และถือเป็นปัญหาสำคัญได้แก่ฝุ่นละออง ก๊าซโอโซน และสารอินทรีย์ระเหยง่าย (VOCs) โดยมีพื้นที่วิกฤติในเขตพื้นที่ภาคกลาง จันทบุรีระยอง ที่ยังคงประสบปัญหาสารอินทรีย์ระเหยง่าย ในขณะที่พื้นที่อื่น เช่น กรุงเทพฯ ปทุมธานี เชียงใหม่ ขอนแก่น พบสารเบนซินเกินค่ามาตรฐาน แต่ส่วนใหญ่มีปริมาณลดลงจากปีที่ผ่านมา ซึ่งได้วัดผลดีจากการปรับปรุงมาตรฐานน้ำมันเชื้อเพลิงเมื่อต้นปี ๒๕๕๗ ทั้งนี้ ในพื้นที่กรุงเทพมหานคร การที่ปัญหาฝุ่นละอองและเบนซินมีปริมาณลดลง ส่วนหนึ่งเป็นผลการปรับปรุงมาตรฐานน้ำมันเชื้อเพลิงจาก EURO ๓ เป็น EURO ๔ ตั้งแต่ปี ๒๕๕๕ และการปรับปรุงระบบขนส่งสาธารณะและทางจักรยาน การเข้มงวดกับการตรวจจ๊านแคร์วินค่า อย่างไรก็ตาม ปัญหามลพิษทางอากาศในพื้นที่ภาคกลางเหนือหลักคือปริมาณรถยนต์จำนวนมากสำหรับมลพิษจากหมอกควัน ในพื้นที่ภาคเหนือตอนบน พบว่าสถานการณ์ดีขึ้นเป็นลำดับ โดยความร่วมมือและการทำสนธิสัญญาระหว่างภาคีรัฐองค์กรปกครองส่วนท้องถิ่น (อปท.) และประชาชนดีขึ้น

(๓) คุณภาพน้ำที่อยู่ในเกณฑ์ดีมีแนวโน้มลดลง สถานการณ์คุณภาพน้ำในภาพ ๑๐ ปีที่ผ่านมา (พ.ศ. ๒๕๔๖-๒๕๕๗) มีแนวโน้มเสื่อมโทรมลง โดยแหล่งน้ำที่อยู่ในเกณฑ์ดีมีแนวโน้มลดลงส่วนแหล่งน้ำที่อยู่ในเกณฑ์พอใช้และเสื่อมโทรมมีแนวโน้มเพิ่มขึ้น สาเหตุสำคัญมาจากกระแสน้ำดินที่มีอยู่ค่าค้างจากการเกษตรและการปศุสัตว์ และการระบายน้ำเสียจากชุมชน ระบบบำบัดน้ำเสียรวมของชุมชน มีจำนวนไม่เพียงพอต่อการบำบัดน้ำเสียที่เพิ่มขึ้นตามการขยายตัวและการเจริญเติบโตของชุมชน โดยปัจจุบัน มีปริมาณน้ำเสียจากชุมชน ๑๐.๓ ล้านลูกบาศก์เมตรต่อวัน ขณะที่ระบบบำบัดน้ำเสียรองรับน้ำเสียที่เกิดขึ้นได้เพียงร้อยละ ๗๑

(๔) ประเทศไทยปล่อยก๊าซเรือนกระจกเพิ่มขึ้น แต่อัตราการเติบโตลดลงปริมาณการปล่อยก๊าซเรือนกระจกจากสาขาพลังงานมีแนวโน้มเพิ่มขึ้นอย่างต่อเนื่อง ตามปริมาณความต้องการใช้พลังงานที่เพิ่มขึ้นตามการขยายตัวทางเศรษฐกิจของประเทศ จากรายงานแห่งชาติฉบับที่ ๒ การจัดทำบัญชีก๊าซเรือนกระจกของประเทศไทย ระบุว่าประเทศไทยมีการปล่อยก๊าซเรือนกระจก ในปี ๒๕๕๗ ปริมาณ ๒๒๙.๐๘ ล้านตันคาร์บอนไดออกไซด์เทียบเท่า และเพิ่มขึ้น ๒๖.๕๙ ล้านตันคาร์บอนไดออกไซด์เทียบเท่า ในปี ๒๕๕๗ โดยปริมาณการปล่อยก๊าซเรือนกระจกมีแนวโน้มเพิ่มขึ้นร้อยละ ๓.๓ ต่อปี อย่างไรก็ตาม อัตราการเติบโตลดลงในช่วง ๕ ปีที่ผ่านมา ทั้งนี้ เนื่องมาจากมาตรการการลดก๊าซเรือนกระจกต่างๆ ที่มีการดำเนินจนเพิ่มมากขึ้นในประเทศ ประกอบกับการกักเก็บก๊าซเรือนกระจกในภาคป่าไม้และการใช้ประโยชน์ที่ดินมีแนวโน้มเพิ่มมากขึ้นร้อยละ ๑.๓ จึงส่งผลให้ภาคดังกล่าวเป็นภาคที่มีความสำคัญมากในการเพิ่มการดูดซับและช่วยลดปริมาณการปล่อยก๊าซเรือนกระจกโดยรวมของประเทศ

๒.๓.๓ กัญชามีศักยภาพทางธรรมชาติโดยองค์ประกอบอย่างถึงทุกภัยเกิดขึ้นบ่อยครั้งและมีความรุนแรงมากขึ้น ส่งผลกระทบต่อภาคการผลิตและวิถีการดำรงชีวิตของคนไทย ทั้งสุขภาพ กัญชง กัญชง และดินถล่ม สร้างความเสียหายนับเป็นมูลค่ามหาศาลนับล้านบาท อันเป็นผลกระทบมาจากการเปลี่ยนแปลงสภาพภูมิอากาศ กัญชามีทางธรรมชาติโดยเฉพะอย่างยิ่งทุกภัยมีแนวโน้มและความถี่มากขึ้น ซึ่งจะส่งผลกระทบต่อภาคการผลิตและวิถีการดำรงชีวิตของคนไทยเป็นประจำทุกปี โดยมีดัชนีชี้แจงว่า ประชากรเสี่ยงภัยจะพบว่าภัยแล้งเป็นภัยธรรมชาติที่ส่งผลกระทบต่อประชากรเป็นจำนวนมากกว่าภัยประเภทอื่นๆ ในขณะที่น้ำท่วมเป็นภัยธรรมชาติที่ส่งผลกระทบต่อประเทศไทยมากที่สุดอยู่ในลำดับประเทศที่มีความเสี่ยงอันดับ ๑ ของโลก

๒.๔ ด้านการบริหารจัดการและการปรับปรุงประสิทธิภาพกลไกการพัฒนา

๒.๔.๑ ด้านธรรมาภิบาล

(๓) ประเทศไทยจะต้องให้ความสำคัญกับเรื่องธรรมาภิบาลอย่างเร่งด่วนจากการประเมินผ่านดัชนีความอยู่เป็นสุขร่วมกันในสังคมไทย ซึ่งว่า สังคมไทยในภาพรวมมีความอยู่เป็นสุขร่วมกันอยู่ในระดับปานกลาง ในปี ๒๕๕๖ แต่ยังคงประกอบด้วยสิ่งคดประชากริ.โดยที่มีธรรมาภิบาลอยู่.ระดับที่คดจะแรงมากไป สถานการณ์ดังกล่าว ถัดเป็นความจำเป็นของประเทศไทยที่จะต้องให้ความสำคัญกับเรื่องธรรมาภิบาลอย่างเร่งด่วน เนื่องจากสถานการณ์วิกฤตคุณธรรม จริยธรรมและธรรมาภิบาลของสังคมไทยหลักธรรมาภิบาล สามารถเป็นสำนักงานภาครัฐมนตรีวิ.ด้วยการสร้างระบอบบริหารกิจการบ้านเมืองและสังคมที่ดี พ.ศ. ๒๕๕๒ มีอย่างน้อย ๒ ประการคือ (๑) หลักนิติธรรม (๒) หลักคุณธรรม (๓) หลักความโปร่งใส (๔) หลักความมีส่วนร่วม (๕) หลักความรับผิดชอบต่อ (๖) หลักความคุ้มค่า ขณะนี้ได้มีการระดมพลังและลูกหลานสู่ธรรมเกษม ได้ทำ ภา.การเมืองทั้งระดับชาติและระดับท้องถิ่นให้มีการซื้อสิทธิ์ ขายเสียง มีการทุจริตเพื่อให้ได้รับการเลือกตั้ง มีผลประโยชน์ส่วนตนที่เชื่อมกับผลประโยชน์รัฐหน่วยงานภาครัฐ มีระบบการบริหารงานที่ไม่เป็น ธรรมาภิบาล มีการใช้อำนาจหน้าที่โดยมิชอบ ทาผลประ.๒.ชนให้ตนเองและพวกพ้อง ภาคธุรกิจบางส่วนมีการร่วมมือกับนักการเมืองและข้าราชการ กระทำ การทุจริตเพื่อให้ได้งานจากภาครัฐ ปฏิบัติงานอย่างรวดเร็ว สุขภาพทางธุรกิจ หลักเสียงภาษี ขาดความรับผิดชอบต่อผู้บริโภค ภาคประชา.ชนมีแนวโน้มลดหรือเลิกการทุจริตต่างๆ ที่ตนเองได้รับประโยชน์มากขึ้น สถาบันทางศาสนาบางวงวนประพฤติผิดคุณธรรมและจริยธรรมเลี้ยงเอง มีปัญหาการ.บริหารจัดการทรัพย์สินของส่วนรวม ราชความโปร่งใส ปล่อยให้คนบางกลุ่มใช้ศาสนาเป็น.เครื่องมือแสวงหาประโยชน์

สื่อมวลชนหลายสำนักวางตัวไม่เป็นกลาง ไม่แสดงบทบาทในการต่อต้านการทุจริตหรือปกป้องข้อเท็จจริง รัฐบาลประยุทธ์มีนโยบายจากกลุ่มนายทุน และนักธุรกิจการเมืองจนไม่สามารถรักษาจริยธรรมหรือจรรยาบรรณของวิชาชีพได้

(๒) ภาคเอกชนมีการประเมินผลกับบริษัทมหาชน ตั้งแต่ปี ๒๕๕๔ โดยสมาคมส่งเสริมสถาบันกรรมการบริษัทไทย (The Institute of Directors : IDI) ได้สำรวจการกำกับดูแลกิจการของบริษัทจดทะเบียนในตลาดหลักทรัพย์แห่งประเทศไทยอย่างต่อเนื่อง พบว่า บริษัทจดทะเบียนที่มีธรรมาภิบาลมีคะแนนเฉลี่ยอยู่ที่ ๗๒% ในปี ๒๕๕๗ ถือว่าอยู่ในระดับดีเมื่อเทียบกับปี ๒๕๕๕ ที่มีคะแนนเฉลี่ยอยู่ที่ ๖๖% และมีคะแนนเฉลี่ยลดลงเมื่อเทียบกับปี ๒๕๕๔ ที่มีคะแนนเฉลี่ยอยู่ที่ ๗๙% แสดงให้เห็นว่า บริษัทจดทะเบียนไทย ให้ความสำคัญในการพัฒนาการกำกับดูแลกิจการที่ดีเพื่อโอกาสในการเติบโตอย่างยั่งยืนและสร้างความเชื่อมั่นแก่ผู้ลงทุนทั้งในประเทศและต่างประเทศสู่การยอมรับในระดับสากล

๒.๔.๒ ด้านการบริหารจัดการภาครัฐและการกระจายอำนาจ

(๑) การบริหารจัดการภาครัฐมีการปรับปรุงตามยุคสมัย พระราชบัญญัติระเบียบบริหารราชการแผ่นดิน พ.ศ. ๒๕๓๔ ได้จัดระเบียบการบริหารราชการแผ่นดินแบ่งออกเป็น ๓ ส่วนได้แก่ บริหารราชการส่วนกลาง บริหารราชการส่วนภูมิภาค และบริหารราชการส่วนท้องถิ่นที่มีใช้หลักการกระจายอำนาจที่ส่วนกลางได้มอบอำนาจระดับหนึ่งให้ประชาชนในท้องถิ่นไปดำเนินการปกครองตนเองอย่างอิสระโดยที่ไม่ขัดต่อกฎหมายของประเทศ ทั้งสามส่วนนี้อยู่ในการควบคุมและบริหารงานของคณะรัฐมนตรี ซึ่งมีหน้าที่รับผิดชอบบริหารราชการแผ่นดิน รวมไปถึงการกำหนดนโยบายเพื่อให้ข้าราชการนำไปปฏิบัติ ทั้งนี้การปฏิรูประบบราชการที่เกิดการเปลี่ยนแปลงอย่างชัดเจนในโครงสร้างของหน่วยราชการเกิดขึ้นจากพระราชบัญญัติปรับปรุงกระทรวง ทบวง กรม พ.ศ. ๒๕๔๕ มีการกำหนดส่วนราชการไว้เป็น ๒๐ กระทรวง และส่วนราชการไม่สังกัดสำนักนายกรัฐมนตรี กระทรวง หรือทบวง

(๒) การกระจายอำนาจเกิดผลสำเร็จหลายด้านแต่ยังมีปัญหาที่ต้องแก้ไขการกระจายอำนาจให้แก่ อปท. ในระยะที่ผ่านมาได้ดำเนินการตามแนวทางของรัฐธรรมนูญแห่งราชอาณาจักรไทย พ.ศ. ๒๕๔๐ และ ๒๕๕๐ และตามแผนการกระจายอำนาจให้แก่องค์กรปกครองส่วนท้องถิ่น และแผนปฏิบัติการกำหนดขึ้นต้นหลักการกระจายอำนาจให้แก่องค์กรปกครองส่วนท้องถิ่นฉบับที่ ๑ และฉบับที่ ๒ นอกจากนี้ มีการใช้งบประมาณเป็นตัวกระตุ้นให้เกิดการถ่ายโอนภารกิจ หน้าที่และเพิ่มรายได้ในภาระดำเนินงานของ อปท. โดยในปีงบประมาณ พ.ศ. ๒๕๕๓ ๓๓ ส่วนของรวมได้โอนทั้งหมดราวได้รัฐบาลคิดเป็นร้อยละ ๓๓.๓๓ เพิ่มขึ้นเป็นร้อยละ ๕๕.๓๗ ในปีงบประมาณ ๒๕๕๐ และร้อยละ ๒๘.๒๓ ในปีงบประมาณ พ.ศ. ๒๕๕๕ มีการถ่ายโอนภารกิจไปแล้วตามแผนปฏิบัติการกำหนดขึ้นต้นการกระจายอำนาจให้แก่ อปท. ฉบับที่ ๑ จำนวน ๓๖๕ ภารกิจจากภารกิจที่จะต้องถ่ายโอน ๖๓๕ ภารกิจและถ่ายโอนภารกิจตามแผนปฏิบัติการฯ ฉบับที่ ๒ จำนวน ๗๕ ภารกิจรวม จาก ๑๑๙ ภารกิจรวม และถ่ายโอนบุคลากรจากส่วนกลางให้องค์กรปกครองส่วนท้องถิ่น จำนวน ๕,๖๕๖ คน แบ่งเป็นข้าราชการ ๑,๑๗๘ คน บุคลากรทางการศึกษา ๕,๒๗๕ คน ข้าราชการกระทรวงสาธารณสุขซึ่งประจำอยู่ที่สถานีอนามัย จำนวน ๗๕ คน และลูกจ้างประจำ ๓,๐๗๘ คน อย่างไรก็ตามยังมีปัญหาที่ต้องการการแก้ไข เช่น การทับซ้อนของอำนาจหน้าที่และเขตพื้นที่ระหว่างองค์กรบริหารส่วนจังหวัดและอปท. หรือองค์การบริหารส่วนตำบล ทำให้การบริหารสาธารณะให้กับประชาชนยังขาดความสมดุล ปัญหาการซ้ำซ้อน ทำให้การเลือกตั้งระดับท้องถิ่นขาดความชอบธรรม และปัญหาการขาดแคลนรายได้ของ อปท. ซึ่งรายได้ที่ท้องถิ่นจัดเก็บเองในภาพรวมมีสัดส่วนเพียงร้อยละ ๕.๙๐ ของรายได้รัฐบาลในปีงบประมาณ พ.ศ. ๒๕๕๔ และเพิ่มเป็นร้อยละ ๑๐.๑๕ ในปีงบประมาณ พ.ศ. ๒๕๕๕ ท้องถิ่นจำเป็นต้องพึ่งพาเงินอุดหนุนจากรัฐบาล คิดเป็นร้อยละ ๓๘.๕๒ และร้อยละ ๓๕.๘๖ ตามลำดับ ส่งผลให้ อปท. ในพื้นที่ที่มีกิจกรรมทางเศรษฐกิจหนาแน่น เช่น การเป็นแหล่งที่ตั้งของอุตสาหกรรม การค้า การบริการ การเดินทางที่เขตพัฒนาเศรษฐกิจพิเศษ แหล่งท่องเที่ยวที่มีชื่อเสียงระดับโลก การจัดการสาธารณะรองรับการเติบโตของเมืองและทางเพิ่มขึ้นของประชากรแฝงและแรงงานต่างด้าวได้อย่างมีขอบเขตจำกัด

๒.๔.๓ ด้านการทุจริตคอร์รัปชัน

ไทยกำลังประสบปัญหาการทุจริตเชิงนโยบายและผลประโยชน์ทับซ้อนเป็นอย่างมาก พัฒนาการของการทุจริตคอร์รัปชันในสังคมไทยเปลี่ยนแปลงจากในอดีตที่มีรูปแบบการทุจริตจัดซื้อจัดจ้าง รับสินบน ซึ่งสามารถตรวจสอบหาหลักฐานจับผิดมาลงโทษได้ เนื่องจากมีความซับซ้อนไม่มากเท่ากับการทุจริตคอร์รัปชันในปัจจุบันที่ ประเทศไทยมีความเสียหายจากการทุจริตคอร์รัปชันขนาดใหญ่ที่สูงเกินแสนล้านบาท อันเนื่องจากการทุจริตเชิงนโยบายและผลประโยชน์ทับซ้อนซึ่งเป็นรูปแบบใหม่ที่เกิดมากขึ้นในช่วงที่รัฐเข้มแข็งบทบาทในการพัฒนาเศรษฐกิจและการหาประโยชน์จากกลไกใหม่ของโลกสมัยใหม่ มีความซับซ้อนเพิ่มขึ้นและในปัจจุบันประเทศไทยประสบปัญหาการทุจริตเชิงนโยบายและผลประโยชน์ทับซ้อนเป็นอย่างมาก ไม่ว่าจะเป็นองค์การภาครัฐหรือภาคเอกชน และมาตรการต่างๆ ที่ออกมา รวมทั้งกฎหมายมีเกี่ยวกับการทุจริตและการตรวจสอบจากองค์กรต่างๆ ก็ยังไม่สามารถที่จะเข้าไปแก้ไขปัญหานี้ได้ ดังปรากฏตามดัชนีภาพลักษณ์คอร์รัปชัน (Corruption Perception Index - CPI) พ.ศ. ๒๕๕๗ ขององค์กรเพื่อความโปร่งใสในประเทศไทย พบว่าประเทศไทยได้ ๓๕ คะแนนจากคะแนนเต็ม ๑๐๐ คะแนน อยู่อันดับที่ ๑๕ จากการจัดอันดับทั้งหมด ๑๗๕ ประเทศทั่วโลก จะเห็นได้ว่าประเทศไทยมีคะแนนดีขึ้นเล็กน้อยเทียบกับปี ๒๕๕๖ ที่ได้ ๓๕ คะแนน อยู่อันดับ ๑๖๒ โดยเมื่อเทียบกับประเทศในกลุ่มอาเซียนพบว่าประเทศไทยมีคะแนนเท่ากับประเทศฟิลิปปินส์ ส่วนประเทศสิงคโปร์สูงถึง ๘๙ คะแนน และมาเลเซียได้ ๕๒ คะแนน (คะแนนมากหมายถึงมีคอร์รัปชันน้อย)

๓. ขริบทหารเปลี่ยนแปลงและภาคอนาคคประเทศไทย

๓.๑ ขริบทากายใน

๓.๑.๑ ภาพเศรษฐกิจไทยในกรณีฐาน

ภายใต้สมมติฐาน: (๑) แนวโน้มการขยายตัวของเศรษฐกิจโลกเฉลี่ยร้อยละ ๓.๘ ในช่วงแผนพัฒนาฯ ฉบับที่ ๑๒ และร้อยละ ๔.๒ ในช่วงแผนพัฒนาฯ ฉบับที่ ๑๓ (๒) การลงทุนภาครัฐขยายตัวเฉลี่ยร้อยละ ๔ (๓) ราคาม้ำมันเฉลี่ย ๗๐ ดอลลาร์ สรอ. ต่อบาร์เรลในช่วงแผนพัฒนาฯ ฉบับที่ ๑๒ และเฉลี่ย ๘๐ ๑๐๐ ดอลลาร์ สรอ. ต่อบาร์เรลในช่วงแผนพัฒนาฯ ฉบับที่ ๑๓ (๔) ผลิตภัณฑ์มวลรวมขยายตัวร้อยละ ๒.๑ โดยผลิตภัณฑ์มวลรวมภาคเกษตรหดตัวต่อเนื่องเฉลี่ยร้อยละ ๐.๘ ภาคอุตสาหกรรมขยายตัวเฉลี่ยร้อยละ ๒.๐ และภาคบริการขยายตัวเฉลี่ยร้อยละ ๓.๐ (๕) การลงทุนภาคเอกชนขยายตัวเฉลี่ยร้อยละ ๕ และ (๖) กำลังแรงงานลดลงเฉลี่ยร้อยละ ๐.๒ และร้อยละ ๐.๗ ในช่วงแผนพัฒนาฯ ฉบับที่ ๑๒ และ ๑๓ ตามลำดับภายใต้สมมติฐานเหล่านี้ เศรษฐกิจไทยในช่วง ๓๐ ปีข้างหน้ามีแนวโน้มที่จะขยายตัวเฉลี่ยร้อยละ ๓.๓-๔.๓ โดยมีค่ากลางของการประมาณการร้อยละ ๓.๘ ซึ่งทำให้เศรษฐกิจไทยจะสามารถขยับฐานะขึ้นเป็นประเทศ รายได้สูงในช่วงปี ๒๕๗๓ (ในกรณีเศรษฐกิจขยายตัวเฉลี่ยร้อยละ ๔.๓ - ๒๕๗๓) (ในกรณีเศรษฐกิจขยายตัวเฉลี่ยร้อยละ ๓.๓) การขยายตัวในกรณีฐานดังกล่าวทำให้เศรษฐกิจไทยมีความเสี่ยงที่จะตกอยู่ในภาวะติดกับดักรายได้ปานกลางอย่างถาวรมากขึ้น เมื่อคำนึงถึงเงื่อนไขในระยะยาว โดยเฉพาะ (๑) การลดลงของกำลังแรงงานที่จะหดตัวเร่งขึ้นเป็นเฉลี่ยร้อยละ ๑.๐ ในช่วงแผนพัฒนาฯ ฉบับที่ ๑๔ ซึ่งจะเป็นปัจจัยดั่งดักต่อการขยายตัวทางเศรษฐกิจมากขึ้น (๒) ขีดความสามารถด้านการศึกษาค้นเทคโนโลยีและนวัตกรรมซึ่งเป็นสิ่งจำเป็นในการยกระดับฐานะของประเทศเข้าสู่การเป็นประเทศรายได้สูงจะลดลงตามการเพิ่มขึ้นของสัดส่วนของประชากรผู้สูงอายุ (๓) จำนวนประชากรรวมจะเริ่มลดลงในปี ๒๕๗๐ ซึ่งส่งผลให้อุปสงค์และการผลิตเพื่อตอบสนองความต้องการในประเทศจะย่ำตัวต่ำลง

(๔) การเพิ่มขึ้นของขีดความสามารถในการแข่งขันของประเทศต่างๆ ที่การปรับตัวเข้าสู่สังคมผู้สูงอายุช้ากว่าไทย (๕) ภาวะการใช้จ่ายเพื่อดูแลผู้สูงอายุเพิ่มขึ้นทำให้การจัดสรรงบประมาณเพื่อการพัฒนาประเทศเพื่อยกระดับฐานะการพัฒนาประเทศมีข้อจำกัดมากขึ้น (๖) กรณีที่รายได้ขั้นต่ำสำหรับการเป็นประเทศรายได้สูงจะเพิ่มขึ้นเฉลี่ยประมาณ ๓๐๐-๒๐๐ ดอลลาร์ สรอ. ต่อคนต่อปีสามารถเพิ่มขึ้นของรายได้และมาตรฐานการครองชีพของประเทศสำคัญๆ เงื่อนไขดังกล่าวทำให้ประเทศไทยมีความเสี่ยงที่จะไม่สามารถหารายได้ที่เพียงพอในการที่จะทำให้คนไทยได้รับการพัฒนาอย่างเต็มศักยภาพ มีความเสมอภาค มีเป้าหมายและศักดิ์ศรีในประชาคมภูมิภาคและในเวทีโลก

๓.๑.๒ การเข้าสู่สังคมผู้สูงอายุ

การเข้าสู่สังคมผู้สูงอายุของประเทศไทยส่งผลให้อัตราการพึ่งพิงของประชากรวัยแรงงานต้องแบกรับการดูแลผู้สูงอายุเพิ่มสูงขึ้น โดยในปี ๒๕๕๗ มีประชากรวัยแรงงาน ๕ คนที่รับผิดชอบดูแลผู้สูงอายุ ๓ คน และคาดการณ์ว่าในปี ๒๕๘๓ จะเหลือประชากรวัยแรงงานเพียง ๑.๗ คนแบกรับผู้สูงอายุ ๑ คน การขาดแคลนกำลังแรงงานทำให้ต้องนำเข้แรงงานไร้ทักษะจากประเทศเพื่อนบ้าน ซึ่งส่งผลกระทบต่อตลาดแรงงานไทยในด้านกา รยกระดับรายได้และทักษะฝีมือแรงงานจะต่ำลง ผลิตภัณฑ์มวลรวมไทยอาจเพิ่มขึ้นช้า ปัญหาการค้ำเค้นและภาระขาดการคุ้มครองทางสังคมขั้นพื้นฐานที่จำเป็น ซึ่งจะเป็ปัญหาต่อเนื่องที่ส่งผลกระทบต่อคุณภาพชีวิตของคนไทย อาทิ ขาดสุขภาพกรม โรคเรื้อรัง และภาระทางการเงินของระบบบริการทางสังคม อย่างไรก็ตาม นับเป็นโอกาสในการพัฒนา สืบค้นและบริหาร ภารกิจบริการที่เหมาะสมกับกลุ่มผู้สูงอายุที่เพิ่มขึ้นเป็นตัวเลขเบื้องต้น สกช. จะคำนวณให้อีกครั้งเมื่อการวิจัยฐานข้อมูลในแบบจำลองเสร็จสมบูรณ์ก่อนขึ้นต้นปี ๒๕๕๖ ซึ่งอยู่ที่ ๓๒,๗๙๕ ดอลลาร์ สรอ. ต่อคนต่อปี

๓.๑.๓ ความเหลื่อมล้ำ

ความเหลื่อมล้ำเป็นปัญหาสำคัญในสังคมไทย ทั้งความเหลื่อมล้ำด้านรายได้ โอกาสการเข้าถึงบริการภาครัฐ และการเข้าถึงทรัพยากรธรรมชาติ นำไปสู่ความขัดแย้งในสังคม และเป็นอุปสรรคต่อการพัฒนาประเทศที่ลดทอนความเข้มแข็งทางเศรษฐกิจและความมั่นคงทางสังคม จากภาระกระจายรายได้และผลประโยชน์ของการพัฒนาไปยังกลุ่มคนต่างๆ ในสังคม บางพื้นที่และบางสาขาการผลิตไม่ทั่วถึงเป็นธรรมผลประโยชน์ส่วนใหญ่ตกอยู่ในกลุ่มที่มีโอกาสและรายได้สูง ทำให้สัดส่วนรายได้ระหว่างกลุ่มคนวัย ร้อยละ ๑๐ ของประชากรกับกลุ่มคนจนร้อยละ ๑๐ ของประชากร มีความแตกต่างกับถึง ๓๔ ๙ เท่าในปี ๒๕๕๖ นอกจากนี้ความเหลื่อมล้ำยังส่งผลให้เกิดปัญหาต่างๆ อาทิ ปัญหาการทุจริตคอร์รัปชัน คบยกจนขาดโอกาสการเข้าถึงบริการการศึกษาและสาธารณสุข ที่มีคุณภาพอย่างทั่วถึง การเมืองที่ไร้ทิศทาง การรับรู้อันตรายจากสารพิษทางอากาศ ธรรมชาติและยาเสพติด

๓.๑.๔ ความเป็นเมือง

การเปลี่ยนแปลงพื้นที่ชนบทไปสู่ความเป็นเมืองมีแนวโน้มเพิ่มขึ้น เพื่อลดความแออัดของเมืองหลวงและเมืองหลัก อันเป็นการกระจายความเจริญสู่พื้นที่อื่นๆ ซึ่งจำเป็นที่จะต้องมีการลงทุนโครงสร้างพื้นฐาน การจัดการสาธารณะและสิ่งแวดล้อม การเติบโตของเมือง การใช้ประโยชน์ของทรัพยากรท้องถิ่นทั้งปัจจัยการผลิตและแรงงานไปสู่ภาคการค้า บริการ และอุตสาหกรรม ตลอดจนการแสวงหาเทคโนโลยีใหม่ๆ ที่จะช่วยลดผลกระทบต่อสิ่งแวดล้อม ซึ่งจะส่งผลกระทบต่อสังคมและคุณภาพสิ่งแวดล้อม การลดลงของแรงงานในภาคเกษตร รวมทั้งปัญหาการบริหารจัดการขยะทั้งขยะชุมชนและอุตสาหกรรม ทั้งนี้ การเพิ่มขึ้นของประชากรและแรงงานในพื้นที่อาจส่งผลต่อการเปลี่ยนแปลงของวิถีชีวิตและวัฒนธรรมท้องถิ่น อย่างไรก็ตาม การผลิตและกิจกรรมทางเศรษฐกิจที่มีขนาดใหญ่ขึ้นเพื่อตอบสนองความต้องการภายในเมืองพัฒนาขึ้น จะส่งผลให้เกิดการประหยัดจากขนาด การขนส่งมีต้นทุนต่ำลง และการลงทุนใน

ระบบสาธารณสุขไทยจะมีมาตรฐานค่ามากขึ้น นอกจากนี้ ความต้องการแรงงานที่มากขึ้นจะมีสาเหตุหรือทรัพยากรที่จำเป็นจะต้องมีการจัดตั้ง
สถานศึกษาในท้องถิ่นเพื่อตอบสนองความต้องการของสถานประกอบการที่มีจำนวนมาก

๓.๓.๕ การบริหารจัดการภาครัฐ

(๓) ร่างรัฐธรรมนูญแห่งราชอาณาจักรไทย พ.ศ. ๒๕๕๘ ร่างกรอบด้านการบริหารจัดการภาครัฐ เชื้อต่อการ
พัฒนาธรรมาภิบาลภาครัฐ ร่างรัฐธรรมนูญแห่งราชอาณาจักรไทย พ.ศ. ๒๕๕๘ วิมาตราชำคัญๆ ที่จะช่วยสนับสนุนให้การบริหารจัดการ
และการรับปรุงประสิทธิภาพภาคการศึกษาคือ มาตรา ๖๕ หน่วยงานของรัฐ องค์การเอกชนหรือองค์กรใดที่ดำเนินการกิจกรรมโดยใช้เงิน
แผ่นดิน มีหน้าที่ต้องเปิดเผยข้อมูลเกี่ยวกับการดำเนินงานการดังกล่าวต่อสาธารณะเพื่อให้พลเมืองตัดสินใจและตรวจสอบมาตรา ๘๒ รัฐต้อง
ดำเนินการตามแผนนโยบายที่เสนอแนะของรัฐ และต้องจัดระบบงานราชการและงานของรัฐอย่างอื่น ให้เป็นไปตามหลักธรรมาภิบาล พัฒนา
และสร้างโอกาสเพื่อลดความเหลื่อมล้ำและสร้างความเป็นธรรมอย่างยั่งยืน กระจายอำนาจและจัดการกิจ อำนาจหน้าที่ และระบบราชการ
รับผิดชอบให้ชัดเจนระหว่างราชการส่วนกลาง ส่วนภูมิภาค และส่วนท้องถิ่น รวมทั้งมีกลไกป้องกันและจัดการทุจริตและประพฤติมิชอบที่
มีประสิทธิภาพทั้งในภาครัฐและภาคเอกชน มาตรา ๘๕ รัฐต้องดำเนินการนโยบายการเงิน การคลัง และงบประมาณภาครัฐ โดยยึด
หลักการรักษาวินัยและวินัยทางการคลัง และการใช้จ่ายเงินแผ่นดิน อย่างคุ้มค่า จัดให้มีระบบการเงินการคลังที่แข็งแกร่ง มีระบบ
ภาคีการที่มีความเป็นธรรมมีประสิทธิภาพ เน้นประโยชน์สูงสุดต่อประชาชน และสอดคล้องกับการเปลี่ยนแปลงทางเศรษฐกิจและสังคม

(๓) ภาทประชาชนสังคมให้ความสำคัญกับการบริหารจัดการของภาครัฐสถาบันทางสังคม อาทิ มูลนิธิ
สถาบันการศึกษา หน่วยงานวิจัยต่างๆ นำเสนอผลการคิดค้น วิเคราะห์ สังเคราะห์ เรื่องที่เกี่ยวกับการบริหารจัดการประเทศและการ
ปรับปรุงประสิทธิภาพภาคการศึกษาคือ ประเด็นบรรณาภิบาล การทุจริตคอร์รัปชันทั้งการคอร์รัปชันขนาดใหญ่และคอร์รัปชันภาค
ครัวเรือน การบริหารจัดการภาครัฐและการกระจายอำนาจ เพื่อรอกงานยึดค้นพบและข้อเสนอแนะสู่สาธารณะ เป้าหมายกระตุ้นให้ผู้มีอำนาจ
ภาครัฐหันมาพิจารณา ทบทวน แผนนโยบาย มาตรการ และกลไกการทำงานต่างๆ ให้เหมาะสมมากขึ้น

๓.๒ บทวิพากษ์นอก

๓.๒.๑ การเข้าสู่สังคมผู้สูงอายุของโลก

องค์การสหประชาชาติประเมินสถานการณ์ว่าในช่วงปี ๒๕๕๙-๒๕๖๙ (ค.ศ. ๒๐๑๓-๒๐๑๖) จะเป็นทศวรรษ
แห่งผู้สูงอายุ หมายถึงการมีประชากรอายุ ๖๐ ปีขึ้นไปมากกว่าร้อยละ ๑๐ ของประชากรรวมทั้งโลก โดยประเทศที่พัฒนาแล้วจะใช้
ระยะเวลาที่สั้นซึ่งยาวนานในการเข้าสู่สังคมผู้สูงอายุเช่น ญี่ปุ่น อเมริกา ยุโรป ขณะที่กลุ่มประเทศกำลังพัฒนาจะมีระยะเวลา
เปลี่ยนแปลงโครงสร้างประชากรดังกล่าวค่อนข้างสั้นกว่า สะท้อนถึงระยะเวลาในการเตรียมความพร้อมเพื่อรองรับสังคมผู้สูงอายุที่สั้นกว่า
ประเทศพัฒนาแล้วค่อนข้างมาก โดยท่วงเป็นสังคมผู้สูงอายุจะส่งผลให้มีการขาดแคลนแรงงานในประเทศ และมีการเคลื่อนย้ายแรงงาน
ต่างจำนวนมากขึ้น นอกจากนี้ มีความต้องการสินค้าและบริการที่เหมาะสมกับผู้สูงอายุมากขึ้น นับเป็นโอกาสอย่างมากสำหรับประเทศไทยที่จะ
พัฒนาด้านธุรกิจและลงทุนด้านการค้าและบริการ ด้านการท่องเที่ยว ที่พักอาศัย การให้บริการสุขภาพในรูปแบบต่างๆ รวมทั้งเป็นโอกาส
ของแรงงานไทยในการไปทำงานในประเทศที่พัฒนาแล้ว

๓.๒.๒ การปรับเปลี่ยนด้านเทคโนโลยีและนวัตกรรมที่รวดเร็ว

การปรับเปลี่ยนที่รวดเร็วด้านเทคโนโลยีและนวัตกรรมส่งผลให้เกิดการเปลี่ยนแปลงในรูปแบบการผลิตและ
การค้าที่มีการใช้เทคโนโลยีมาช่วยในการเพิ่มประสิทธิภาพการผลิต การพาณิชย์อิเล็กทรอนิกส์กลายเป็นรูปแบบการค้าที่มีบทบาทมาก
ขึ้น มีการยกระดับกระบวนการผลิตแบบอัตโนมัติไปสู่การใช้เทคโนโลยีที่ผสมผสานระหว่าง Information Technology กับ Operational
Technology หรือที่เรียกว่า Internet of Things (ใช้เทคโนโลยีอินเทอร์เน็ตที่เชื่อมอุปกรณ์และ เครื่องมือต่างๆ เช่น โทรศัพท์มือถือ อุปกรณ์
ผู้เดิน ไรหัตถ์ และอื่นๆ เข้าไว้ด้วยกัน) เพื่อผลิตสินค้าตามความต้องการของผู้บริโภคส่วนบุคคลมากยิ่งขึ้น โดยหากภาคการผลิตที่ปรับตัว
ตามการเปลี่ยนแปลงของเทคโนโลยีไม่ทัน ขาดการลงทุนด้านการวิจัยและพัฒนา และนวัตกรรม จะทำให้ความสามารถในการแข่งขัน
ลดลง

๓.๒.๓ ความเชื่อมโยงกับเศรษฐกิจในระดับภูมิภาคและระดับโลกที่สูงขึ้น

(๑) แนวโน้มการพัฒนาเศรษฐกิจของประเทศเพื่อนบ้านมีการพัฒนาทางเศรษฐกิจและเขตเศรษฐกิจพิเศษ
ภายในประเทศ ซึ่งจะมีผลต่อทิศทางการวางแผนพัฒนาด้านโครงสร้างพื้นฐานของประเทศไทย ตลอดจนการปรับเปลี่ยนกฎ ระเบียบ
ศีกษา ด้านการค้าการลงทุนทั้งในและระหว่างประเทศมีความสำคัญกับ เรื่องความโปร่งใสและสิ่งแวดล้อมมากขึ้น

(๒) การเปิดเสรีภายใต้ข้อตกลงประชาคมเศรษฐกิจอาเซียนในปี ๒๕๕๘ จะนำมาซึ่งโอกาสที่สำคัญ หลาย
ประการต่ออารยระดับศึกษาระบบขยายตัวของเศรษฐกิจไทย ได้แก่ ๑) การลดข้อจำกัดในด้านอุปสงค์ในประเทศ ๒) โอกาสในการใช้
ปัจจัยการผลิตและแรงงานสำหรับการพัฒนาภาคเกษตรและอุตสาหกรรมที่ใช้แรงงานและวัตถุดิบเข้มข้นในการเพิ่มขีดความสามารถในการ
แข่งขันและพัฒนาตนเองไปสู่ระดับการผลิตที่สูงขึ้นทั้งการผลิตในประเทศและการใช้ระบบการผลิตในประเทศ เพื่อไว้บ้านและ ๓) โอกาสใน
การใช้ความได้เปรียบด้านสถานที่ตั้งและด้านโครงสร้างพื้นฐานและโลจิสติกส์ในการค้าขาย

เศรษฐกิจให้เป็นศูนย์กลางทางด้านการบริการและการผลิตภาคอุตสาหกรรมอนาคตในอนุภูมิภาคและในภูมิภาค

(๓) การเปิดเสรีทางการค้ากับประเทศที่พัฒนาแล้ว จะมีการนำประเด็นด้านมาตรฐานของการค้าและ
บริการมาเป็นข้อบังคับทางการค้าซึ่งผู้ประกอบการภายในประเทศโดยเฉพาะวิสาหกิจขนาดกลางและขนาดย่อมต้องปรับตัวเพื่อพัฒนาผลิตภัณฑ์

ภาคการผลิตและรูปแบบธุรกิจ พัฒนามาตรฐานของอุตสาหกรรม ตลอดจนพัฒนาสินค้าที่เป็นมิตรต่อสิ่งแวดล้อมและมีความรับผิดชอบต่อสังคม/ชุมชนมากขึ้นโดยแรงเหวี่ยงจากกระแสการเปิดเสรีทางการค้าจะก่อให้เกิดการเคลื่อนย้ายเงินทุน แนวโน้มราคาสินค้าเกษตรและสินค้าขั้นปฐม แรงกดดันจากการเพิ่มขึ้นของขีดความสามารถในการแข่งขันของประเทศต่างๆ ไชยภูมิมีภาคโดยเฉพาะในการผลิตสินค้าเกษตร สินค้ากึ่งทุนและเทคโนโลยีเข้มข้น รวมทั้งแนวโน้มขยายและมาตรการการพัฒนาของภาครัฐที่ยังไม่ทั่วถึง ยังมีแนวโน้มที่จะตกข้ำปัญหาความเหลื่อมล้ำทางด้านการได้ที่มีความรุนแรงมากขึ้นและเป็นอุปสรรคต่อการสร้างการเติบโตของเศรษฐกิจแบบทั่วถึง (Inclusive Growth) ซึ่งเป็นปัจจัยที่จำเป็นต่อการขยายตัวทางเศรษฐกิจที่ต่อเนื่องและยั่งยืน

(๔) ตลาดเงิน ตลาดทุน และเศรษฐกิจโลกยังมีความเสี่ยงที่จะผันผวนตลอดช่วงแผนฯ ๑๒ เนื่องจาก ๑) ผลกระทบจากการปรับทิศทางนโยบายการเงินในสหรัฐอเมริกาในช่วงต้นแผนพัฒนาฯ และแนวโน้มการปรับทิศทางนโยบายการเงินในยุโรปในช่วงกลางถึงปลายแผนพัฒนาฯ และ ๒) ปัญหาการส่งชนหนี้สาธารณะในประเทศสำคัญๆ ในช่วงหลังวิกฤติเศรษฐกิจโลกที่มีความเสี่ยงจะพัฒนาไปสู่วิกฤติและสร้างผลกระทบต่อเสถียรภาพของระบบเศรษฐกิจและการเงินโลกหากมาตรการการปฏิรูปในประเทศสำคัญๆ ของโลกไม่ประสบความสำเร็จอย่างเป็นรูปธรรม

(๕) ความเชื่อมโยงของกระแสพัฒนาธรรมโลก ความก้าวหน้าในการติดต่อสื่อสาร การขยายตัวของเครือข่ายทางสังคมออนไลน์ ส่งผลให้มีทั้งโอกาสและความเสี่ยง ต่อวิถีชีวิตทัศนคติ และความเชื่อในสังคม ตลอดจนความสัมพันธ์ระหว่างบุคคล กระบวนการเรียนรู้ และพฤติกรรมกรรมการบริโภคของคนในประเทศ

๓.๒.๔ การเปลี่ยนแปลงสภาพภูมิอากาศ

(๑) การเปลี่ยนแปลงสภาพภูมิอากาศ (Climate Change) จะส่งผลกระทบต่อสิ่งแวดล้อมการก่อมลพิษทางอากาศของครัวเรือนภาคการผลิตและสิ่งแวดล้อมให้มีความรุนแรงมากขึ้นอุณหภูมิของโลกเพิ่มขึ้น ทำให้เกิดความแห้งแล้งเป็นระยะเวลายาวนาน เกิดฝนกรดช่วง และฤดูกาลเปลี่ยนไป ส่งผลกระทบต่อความอุดมสมบูรณ์ของดิน ป่าไม้เกิดความเสื่อมโทรม แผลงน้ำขาดแคลน ผลผลิตทางการเกษตรลดลง เกิดโรคระบาดในพืชและสัตว์ และอาจเกิดผลกระทบต่อสุขภาพของมนุษย์ที่ก่อให้เกิดโรคระบาดใหม่ (เกิดความเสี่ยงต่อการสูญเสียความหลากหลายทางชีวภาพ เช่น ระบบนิเวศป่าไม้ ระบบนิเวศชายฝั่ง พื้นที่ชุ่มน้ำ; เกิดการกัดเซาะชายฝั่ง และการสูญเสียแนวปะการัง การสูญเสียความหลากหลายทางชีวภาพดังกล่าวข้างต้น จะส่งผลต่อความมั่นคงด้านอาหาร สุขภาพ พลังงาน และลดทอนขีดความสามารถในการพึ่งพาตนเองของชุมชน

(๒) การเปลี่ยนแปลงของสภาพภูมิอากาศยังส่งผลกระทบต่อวิถีชีวิตทางธรรมชาติมีแนวโน้มเกิดบ่อยครั้งขึ้นและมีความรุนแรงมากขึ้น ทั้งอุทกภัย ภัยแล้ง แผ่นดินไหวและสึนามิต่อเนื่อง ส่งผลกระทบต่อภาคการผลิต การพัฒนาอุตสาหกรรม และการพัฒนาเศรษฐกิจโดยรวมของประเทศ รวมทั้งวิถีชีวิตดำรงชีวิตของประชาชน นอกจากนี้ ข้อตกลงระหว่างประเทศเกี่ยวกับการเปลี่ยนแปลงสภาพภูมิอากาศจะทวีความเข้มข้น และเป็นแรงกดดันให้ประเทศไทยต้องเตรียมพร้อมรับภาระในการลดการปล่อยก๊าซเรือนกระจกภายใต้กระบวนการแข่งขันทางก ๑) ทั้ง

๓.๒.๕ วาระการพัฒนาของโลกภายหลัง ค.ศ. ๒๐๑๕ (Post ๒๐๑๕ Agenda)

ประเด็นสำคัญของวาระการพัฒนาโลกภายหลัง ค.ศ. ๒๐๑๕ คือ การจัดทำเป้าหมายการพัฒนาที่ยั่งยืนในกรอบสหประชาชาติ (Sustainable Development Goals: SDGs) ในช่วงเวลา ๑๕ ปี โดยสหประชาชาติให้การรับรองแล้วเมื่อวันที่ ๑๐ กันยายน ๒๐๑๖ ประกอบด้วยเป้าประสงค์ (Goal) จำนวน ๑๗ ข้อ และเป้าหมาย (Target) จำนวน ๑๖๙ ข้อ ซึ่งจะส่งผลกระทบต่อกรอบแนวทางการพัฒนาประเทศไทยในอนาคต ที่ต้องเน้นขีดความสามารถจนใจบังคับไป ประชาชนมีสุขภาพดี มีระบบการศึกษา มีความเท่าเทียมกันทางเพศ ส่งเสริมการเติบโตทางเศรษฐกิจแบบยั่งยืน มีระบบโครงสร้างพื้นฐานรองรับการพัฒนาอุตสาหกรรมที่ยั่งยืน ลดความไม่เท่าเทียมกันทั้งภายในประเทศและระหว่างประเทศ มีรูปแบบการผลิตและการบริโภคแบบยั่งยืน เตรียมความพร้อมในการรับมือการเปลี่ยนแปลงสภาพภูมิอากาศ ส่งเสริมการพัฒนาธรรมาภิบาลและความหลากหลายทางชีวภาพ มีการจัดการทรัพยากรทางทะเลอย่างยั่งยืน ส่งเสริมให้สังคมมีความสุข มีความยุติธรรมและส่งเสริมความเป็นหุ้นส่วนเพื่อการพัฒนาในระดับโลกร่วมกัน

๔. กรอบวิสัยทัศน์และเป้าหมาย

๔.๑ กรอบวิสัยทัศน์แผนพัฒนาฯ ฉบับที่ ๑๒

จากสถานะของประเทศและบริบทการเปลี่ยนแปลงต่างๆ ที่ประเทศกำลังประสบอยู่ ทำให้การกำหนดวิสัยทัศน์แผนพัฒนาฯ ฉบับที่ ๑๒ ยังคงมีความต่อเนื่องจากวิสัยทัศน์แผนพัฒนาฯ ฉบับที่ ๑๑ และกรอบหลักการของการวางแผนที่เน้นนำและประยุกต์ใช้หลักปรัชญาของเศรษฐกิจพอเพียง กำหนดเป็นศูนย์กลางของการพัฒนาอย่างมีส่วนร่วม การพัฒนาที่ยืดหยุ่น ครอบคลุม กังยิบ โดยวิสัยทัศน์ของการพัฒนาในแผนพัฒนาฯ ฉบับที่ ๑๒ ต้องให้ความสำคัญกับการกำหนดทิศทางการพัฒนาที่มุ่งสู่การเปลี่ยนแปลงผ่านประเทศไทย จากประเทศที่มีรายได้ปานกลางไปสู่ประเทศที่มีรายได้สูง มีความมั่นคง และยั่งยืน สังคมอยู่ร่วมกันอย่างมีความสุข และนำไปสู่การบรรลุวิสัยทัศน์ระยะยาว “มั่นคง มั่งคั่ง ยั่งยืน” ของประเทศ

๔.๒ การกำหนดตำแหน่งทางยุทธศาสตร์ของประเทศ (Country Strategic Positioning) เป็นการกำหนดตำแหน่งทางยุทธศาสตร์ของประเทศให้สอดคล้องกับยุทธศาสตร์ชาติที่ ส.ช. ได้จัดทำขึ้น

ประเทศไทยเป็นประเทศรายได้สูงที่มีการกระจาย รายได้อย่างเป็นธรรม เป็นศูนย์กลางด้านการขนส่งโลจิสติกส์ของภูมิภาคสู่ความเป็นชาติการค้าและบริการ (Trading and Service Nation) เป็นแหล่งผลิตสินค้าเกษตรอินทรีย์และเกษตรปลอดภัย แหล่งอุตสาหกรรมสร้างนวัตกรรมและนวัตกรรมสูงที่เป็นมิตรต่อสิ่งแวดล้อม

๕.๑ เป้าหมาย

๕.๑.๑ การหลุดพ้นจากกับดักประเทศรายได้ปานกลางสู่รายได้สูง

(๑) เศรษฐกิจขยายตัวเฉลี่ยไม่ต่ำกว่าร้อยละ ๕.๐

(๒) ผลิตภัณฑ์มวลรวมในประเทศต่อหัว (GDP Per Capita) และรายได้ประชาชาติต่อหัว (GNP Per Capita) เติบโตขึ้นแบบก้าวกระโดด ในปี ๒๕๖๖ เพิ่มขึ้นเป็น ๓๓๗,๖๕๓ บาท (๔,๓๒๕ ดอลลาร์ สหรัฐ) และ ๓๐๑,๑๕๕ บาท (๔,๘๙๔ ดอลลาร์ สหรัฐ) ต่อคนคนปี

(๓) ผลผลิตภาพการผลิตเพิ่มขึ้นไม่ต่ำกว่าเฉลี่ยร้อยละ ๒.๕ ต่อปี

(๔) การลงทุนรวมขยายตัวไม่ต่ำกว่าเฉลี่ยร้อยละ ๘.๐ (การขยายตัวของการลงทุนภาครัฐไม่ต่ำกว่าร้อยละ ๓๐.๐ และการลงทุนของภาคเอกชนขยายตัวไม่ต่ำกว่าเฉลี่ยร้อยละ ๗.๕ ในขณะที่ปริมาณการส่งออกขยายตัวเฉลี่ยไม่ต่ำกว่าร้อยละ ๔.๐ ต่อปี)

๕.๑.๒ การพัฒนาคุณภาพคนให้สนับสนุนการเจริญเติบโตของประเทศและการสร้างสังคมสูงวัยอย่างมีคุณภาพ

(๑) ประชาชนทุกช่วงวัยมีความมั่นคงทางด้านเศรษฐกิจและสังคม (Socio-Economic Security) และมีคุณภาพชีวิตที่ดีขึ้น

(๒) การศึกษาและการเรียนรู้ได้รับการพัฒนาคุณภาพ

(๓) สถาบันทางสังคมมีความเข้มแข็งเป็นฐานรากที่เอื้อต่อการพัฒนาคน

๕.๑.๓ การลดความเหลื่อมล้ำในสังคม

(๑) การกระจายรายได้มีความเท่าเทียมกันมากขึ้น

(๒) บริการทางสังคมมีคุณภาพและมีภาวะจ่ายอย่างทั่วถึง

๕.๑.๔ การสร้างการเจริญเติบโตทางเศรษฐกิจและสังคมที่เป็นมิตรกับสิ่งแวดล้อม

(๑) รักษาความมั่นคงของฐานทรัพยากร สร้างสมดุลระหว่างการอนุรักษ์และการใช้ประโยชน์อย่างยั่งยืนและเป็นธรรม

(๒) จัดเก็บภาษีประเทศคู่เศรษฐกิจและสังคมที่เป็นมิตรต่อสิ่งแวดล้อม

(๓) เพิ่มขีดความสามารถในการรับมือภัยพิบัติและการเปลี่ยนแปลงสภาพภูมิอากาศ

(๔) เพิ่มประสิทธิภาพและเสริมสร้างธรรมาภิบาลในการบริหารจัดการทรัพยากรธรรมชาติและสิ่งแวดล้อม

(๕) มีการบริหารจัดการน้ำให้สมดุลระหว่างการอุปโภคและอุปโภคของน้ำ

๕.๑.๕ การบริหารราชการแผ่นดินที่มีประสิทธิภาพ

(๑) การบริหารงานภาครัฐที่โปร่งใส เป็นธรรม มีประสิทธิภาพ และมีส่วนร่วม

(๒) ขจัดการทุจริตคอร์รัปชัน

(๓) มีการกระจายอำนาจที่เหมาะสม

๕. แนวทางการพัฒนา

๕.๑ การยกระดับคุณภาพการแข่งขันและการหลุดพ้นกับดักรายได้ปานกลางสู่รายได้สูง

๕.๑.๑ การส่งเสริมด้านการวิจัยและพัฒนา

พัฒนาบุคลากรแนวค้ำของภาคการศึกษาระดับปริญญาตรี เทคโนโลยี วิจัย และนวัตกรรม ทั้งดำเนินการลงทุนในการวิจัยและพัฒนา ด้านบุคลากรวิจัย ด้านโครงสร้างพื้นฐาน และด้านการบริหารจัดการ รวมทั้งสนับสนุนและผลักดันให้ผู้ประกอบการมีบทบาทหลักด้านเทคโนโลยีและนวัตกรรม ตลอดจนผลักดันงานวิจัยและพัฒนาให้ใช้ประโยชน์อย่างแท้จริงทั้งเชิงพาณิชย์และสาธารณะ โดยให้ความสำคัญหรือจัดตั้งหน่วยงานวิจัยและพัฒนาให้ใช้ประโยชน์อย่างแท้จริงทั้งเชิงพาณิชย์และสาธารณะ

๕.๑.๒ การพัฒนาผลิตภาพแรงงาน

สร้างความร่วมมือระหว่างภาครัฐและภาคเอกชนในการพัฒนากำลังคนและแรงงานให้มีทักษะความรู้และสมรรถนะที่สอดคล้องกับความต้องการของภาคและรองรับการเปิดเสรีของประชาคมอาเซียน โดยยกระดับและพัฒนาสาธารณูปโภคและแรงงานไทยด้วยเทคโนโลยี เร่งรัดให้แรงงานทั้งระบบมีการเรียนรู้ทั้งในสถานประกอบการและนอกสถานประกอบการได้ สนับสนุนให้แรงงานและปัจจัยการผลิตมีความยืดหยุ่นในการเคลื่อนย้ายระหว่างสาขาการผลิต และระหว่างพื้นที่การผลิต เพื่อให้มีแรงงานภาคอุตสาหกรรมเคลื่อนย้ายไปสู่สาขาการผลิตที่มีผลิตภาพการผลิตสูงที่สุด และสนับสนุนให้ผู้ประกอบการในภาคอุตสาหกรรมและบริการจัดทำกรอบคุณวุฒิวิชาชีพและมาตรฐานฝีมือแรงงานให้เป็นมาตรฐานที่เอื้อโยงกันเพื่อยกระดับทักษะของแรงงานไทย

๕.๑.๓ การส่งเสริมผู้ประกอบการที่เข้มแข็งและหาพันธมิตรที่ชัดเจน

พัฒนาขีดความสามารถของผู้ประกอบการให้มีความยืดหยุ่น สามารถปรับตัวและดำเนินธุรกิจท่ามกลางการดำเนินงานนโยบายและมาตรการทางการศึกษาในรูปแบบต่างๆ เพิ่มสัดส่วนความเป็นเจ้าของของชนไทยและสนับสนุนให้มีการขยายตลาดที่มีนวัตกรรมสินค้าและช่องทางการตลาดที่เป็นของตนเองมากขึ้น ตลอดจนพัฒนาต่ออุตสาหกรรมและบริการเพื่อเข้าสู่การเป็นศูนย์กลางการผลิต บริการและอุตสาหกรรมนวัตกรรม

๕.๑.๔ การลงทุนโครงสร้างพื้นฐานเร่งลงทุนและพัฒนาโครงสร้างพื้นฐานด้านการคมนาคมขนส่งเพื่อเชื่อมโยงพื้นที่

เศรษฐกิจในประเทศและต่างประเทศ ทั้งการพัฒนาและปรับปรุงโครงข่ายรถไฟให้เป็นโครงข่ายหลักในการเดินทางและขนส่งของประเทศ พัฒนาโครงข่ายระบบขนส่งสาธารณะและโครงข่ายทางหลวงพิเศษระหว่างเมือง ขยายขีดความสามารถของท่าอากาศยานหลักของประเทศ พัฒนาท่าเรือที่มีศักยภาพให้เป็นท่าเรืออเล็กทรอนิกส์เพิ่มรูปแบบ รวมทั้งพัฒนาและปรับปรุงระบบโทรคมนาคมของประเทศ ตลอดจนสนับสนุนการพัฒนาด้วยอุตสาหกรรมที่เกิดขึ้นจากลงทุนด้านโครงสร้างพื้นฐาน เช่น อุตสาหกรรมซ่อมบำรุงและผลิตชิ้นส่วนอากาศยาน และอุตสาหกรรมระบบราง เป็นต้น เพื่อยกระดับโอกาสทางเศรษฐกิจให้กับประเทศในการเป็นฐานการผลิตในภูมิภาคอาเซียน

๕.๑.๕ การปรับโครงสร้างการผลิต

ปรับโครงสร้างการผลิตภาคเกษตร โดยการปรับเปลี่ยนจากการผลิตสินค้าเกษตรขึ้นป้อนเป็นสินค้าเกษตรแปรรูปให้มีมูลค่าสูงมีคุณภาพและมาตรฐานสากล สามารถสร้างความเชื่อมโยงทางด้านวัตถุดิบกับประเทศเพื่อนบ้านและลดระดับการผลิตสินค้าขึ้นป้อนที่สูญเสียขีดความสามารถในการแข่งขัน ส่งเสริมให้เข้าเป็นสมาชิกการสร้างความมั่นคงทางด้านอาหารและพลังงาน จัดระบบการผลิตให้สอดคล้องกับศักยภาพพื้นที่ที่เหมาะสม ต้องการของตลาดตั้งแต่นำเข้าถึงปลายทางคุณภาพและเศรษฐกิจ รวมทั้งส่งเสริมการรวมกลุ่มทางการเกษตรจากกิจการเจ้าของคนเดียวเป็นการประกอบการในลักษณะสหกรณ์ ทั้งในรูปแบบ และบริษัทเพื่อให้เกิดการประหยัดจากขนาด พิจารณาพันธุ์พืชที่เหมาะสมกับศักยภาพของพื้นที่และแหล่งน้ำ ใช้เทคโนโลยีการผลิตในระดับที่เหมาะสม ใช้กลไกตลาดในการป้องกันความเสี่ยง ตลอดจนส่งเสริมและเร่งขยายผลแนวคิดการทำารเกษตรตามหลักปรัชญาของเศรษฐกิจพอเพียง และระบบเกษตรกรรมยั่งยืน รัฐบาลสร้างการผลิตและบริการโดยเร่งพัฒนาเร่งเฉพาะที่เหมาะสมก่อให้เกิดความเชื่อมโยงกับเป็นโครงข่ายทั้งทางบก ทางน้ำ และทางอากาศ เร่งพัฒนาท่าเรือขนาดใหญ่เพื่อรองรับการเติบโตของภาคท่องเที่ยวทางทะเล ปรับปรุงแก้ไขกฎหมายที่เกี่ยข้องกับการท่องเที่ยวให้ครอบคลุมและทันสมัยที่ภาครัฐควบคุม กิจการร่วมลงทุนต่างๆ เกี่ยวกับการท่องเที่ยวและส่งเสริมการท่องเที่ยวและกำหนดและจัดทำกฎระเบียบหรือระดับมาตรฐานการท่องเที่ยวของไทยสู่สากลและรองรับการพัฒนาการท่องเที่ยวให้สามารถแข่งขันได้ในระดับนานาชาติ รวมทั้งส่งเสริมการพัฒนาเชิงพื้นที่ในลักษณะกลุ่มคลัสเตอร์ท่องเที่ยว โดยสนับสนุนการพัฒนาด้านการท่องเที่ยวของพื้นที่ที่มีความเชื่อมโยงทั้งทางกายภาพ วิถีชีวิต/วัฒนธรรมท้องถิ่นและกิจการร่วมลงทุนท่องเที่ยว ตลอดจนส่งเสริมการสร้าง ความเชื่อมโยงด้านการท่องเที่ยวในภูมิภาคอาเซียน ทั้งประเทศที่มีพรมแดนติดกับและประเทศที่มีโครงข่ายคมนาคมขนส่งเชื่อมโยงกันเพื่อให้เกิดการพัฒนาแบบองค์รวมทั้งระบบพัฒนาอุตสาหกรรมอากาศยานเพื่อเป็นแหล่งการถ่ายเทเทคโนโลยี เชื่อมโยงการผลิตกับอุตสาหกรรมที่เป็นฐานรายได้ประเทศ และเป็นกลไกการขับเคลื่อนเศรษฐกิจไทยให้เข้าสู่การเป็นศูนย์กลางการผลิตและบริการทั้งในระดับอนุภูมิภาคและในภูมิภาคอาเซียนพัฒนาโครงสร้างพื้นฐานที่สนับสนุนการขยายตัวด้านการค้าการลงทุน เช่น โลจิสติกส์ และพลังงาน รวมทั้งปัจจัยสนับสนุนการลงทุนอื่นๆ เช่น ลดอุปสรรคการค้าเสรีเงินทุนระหว่างประเทศ เป็นต้น ส่งเสริมการนำเทคโนโลยีและนวัตกรรมมาประยุกต์ใช้ทั้งภาคการผลิต การตลาด การบริหารจัดการการเงิน และโลจิสติกส์ เชื่อมโยงเศรษฐกิจดิจิทัล ในการอำนวยความสะดวกทางการค้าการลงทุนด้วยระบบอิเล็กทรอนิกส์ และสนับสนุนการลงทุนเพื่อสร้างเศรษฐกิจและสังคมแห่งปัญญาและการเรียนรู้ มุ่งเน้นการพัฒนาธุรกิจเชิงสร้างสรรค์ การลงทุนที่ใช้เทคโนโลยีขั้นสูงและเป็นมิตรกับสิ่งแวดล้อม การประมงหลังงานและการใช้พลังงานทดแทน การลงทุนด้านการวิจัยและพัฒนาเชิงพาณิชย์ การจัดตั้งสำนักงานใหญ่ข้ามประเทศ บริษัทการค้าระหว่างประเทศ รวมทั้งการให้ความสำคัญเรื่องความรับผิดชอบต่อและกาตอบแทนผู้สังคมขององค์กร และกิจการเพื่อสังคม

๕.๒ การพัฒนาศักยภาพคนตามช่วงวัยและการปฏิรูประบบเพื่อสร้างสังคมสูงวัยอย่างมีคุณภาพ

๕.๒.๓ การพัฒนาศักยภาพคนในทุกช่วงวัยให้สนับสนุนการเจริญเติบโตของประเทศ

โดยช่วงวัย เด็กตั้งแต่แรกเกิดให้มีพัฒนาการที่สมวัยในทุกด้าน วัยเรียน วัยรุ่นให้มีทักษะการเรียนรู้ ทักษะชีวิตสามารถอยู่ร่วมกับผู้อื่นภายใต้บริบทสังคมที่เป็นพลผู้พลบรรณ วัยแรงงานให้มีการพัฒนายกระดับทักษะแรงงานเพื่อสร้างผลิตภาพเพิ่มให้กับประเทศ วัยผู้สูงอายุให้มีการทำงานที่เหมาะสมตามศักยภาพและประสบการณ์ มีรายได้ในการดำรงชีวิต มีการสร้างเสริมและฟื้นฟูสุขภาพเพื่อป้องกันหรือชะลอความทุพพลภาพและโรคเรื้อรังต่างๆ ที่จะก่อให้เกิดภาวะแก่ปัจเจกบุคคล ครอบครัว และระบบบริการสุขภาพ

๕.๒.๒ การยกระดับคุณภาพการศึกษาและการเรียนรู้ให้มีคุณภาพ เท่าเทียมและทั่วถึง โดย

- (๑) ปฏิรูประบบบริหารจัดการทางการศึกษา โดยรับระบบบริหารจัดการการศึกษาใหม่เพื่อสร้างความรับผิดชอบต่อผลลัพธ์ (Accountability)
- (๒) ปฏิรูประบบการคลังด้านการศึกษา เพื่อเพิ่มคุณภาพและประสิทธิภาพการจัดการศึกษาโดยการจัดสรรงบประมาณตรงสู่ผู้เรียน ส่งเสริมการมีส่วนร่วมจากภาคเอกชนในการจัดการศึกษา

(๓) พัฒนาคูณภาพครูทั้งระบบ ตั้งแต่กระบวนการผลิต สรรหา และการคัดเลือกให้ได้คนดีคนเก่ง รวมทั้งระบบการประเมินและรับรองคุณภาพที่เน้นผลลัพธ์จากตัวผู้เรียน และ

(๔) ปฏิรูประบบภาคเรียนคู่ โดยมุ่งจัดการเรียนรู้เพื่อสร้างสมรรถนะกำลังคนทั้งระบบการศึกษาตั้งแต่ระดับอุดมศึกษาจนถึงการเรียนรู้ตลอดชีวิต พัฒนาสื่อเพื่อการเรียนรู้ ปรับหลักสูตรและผลิตกำลังคนให้สอดคล้องกับการเปลี่ยนแปลงและความต้องการของตลาด การวิจัยและการใช้เทคโนโลยีและสื่อเพื่อการเรียนรู้

๕.๒.๓ การพัฒนาคิวสุขภาพ โดยส่งเสริมการพัฒนาเทคโนโลยีและนวัตกรรมทาง

การแพทย์เพื่อรองรับการเป็นสังคมผู้สูงอายุทั้งในด้านการผลิต กิจการสุขภาพและที่อยู่อาศัยสำหรับผู้สูงอายุ ยกระดับการบริหารจัดการระบบสุขภาพเพื่อลดความเหลื่อมล้ำและสร้างที่ยั่งยืนในระยะยาว โดยพัฒนาระบบข้อมูลสารสนเทศเพื่อการบริหารหรือการดำเนินงานบูรณาการระบบหลักประกันสุขภาพภาครัฐให้เกิดความเป็นเอกภาพในการบริหารจัดการและการใช้ทรัพยากร และส่งเสริมการอภิบาลระบบสุขภาพในรูปแบบเครือข่ายที่มีการใช้ทรัพยากรร่วมกัน พัฒนาศักยภาพของประเทศไทยสู่การเป็นศูนย์กลางสุขภาพนานาชาติทั้งในด้านศูนย์กลางบริการสุขภาพ (Medical Service Hub) ศูนย์กลางบริการเพื่อส่งเสริมสุขภาพ (Wellness Hub) ศูนย์กลางยาและผลิตภัณฑ์เพื่อสุขภาพ (Product Hub) และศูนย์กลางบริการวิชาการและ

งานวิจัย (Academic Hub) เพื่อมีรายได้กลับมาใช้ยกระดับคุณภาพบริการสาธารณสุขในประเทศรวมทั้งส่งเสริมการให้ความสำคัญกับมิติสุขภาพในทุกนโยบายสาธารณะ (Health in All Policies) เพื่อให้การขับเคลื่อนนโยบายของทุกภาคส่วนระดับมหัศจรรย์ถึงผลกระทบของนโยบายสาธารณะที่มีต่อสุขภาพของประชาชน

๕.๒.๔ การสร้างสภาพแวดล้อมและนวัตกรรมที่เอื้อต่อการดำรงชีพในสังคมสูงวัย โดยการปรับปรุงสภาพแวดล้อมและความจำเป็นทางกายภาพให้เหมาะสมกับวัย และการพัฒนาระบบการดูแลผู้สูงอายุในรูปแบบที่หลากหลายทั้งในด้านการจัดบริการสุขภาพ และสวัสดิการสังคมอย่างบูรณาการ โดยการมีส่วนร่วมของทุกภาคส่วนอย่างต่อเนื่อง รวมทั้งพัฒนาชุมชนที่มีศักยภาพและความพร้อมให้เป็นต้นแบบของการดูแลผู้สูงอายุเพื่อขยายผลไปสู่ชุมชนอื่น ตลอดจนการพัฒนาแนวคิดนวัตกรรมในการใช้ชีวิตประจำวันสำหรับผู้สูงอายุ

๕.๓ การลดความเหลื่อมล้ำทางสังคม

๕.๓.๑ การยกระดับรายได้และสร้างโอกาสในการประกอบอาชีพ รุ่งเน้นการเพิ่มผลิตภาพแรงงาน โดยสนับสนุนให้แรงงานมีโอกาสเข้าถึงการเรียนรู้และพัฒนาทักษะฝีมือแรงงานอย่างมีมาตรฐาน ปรับโครงสร้างค่าจ้างแรงงานให้ชัดเจนและสะท้อนทักษะฝีมือแรงงานอย่างแท้จริง เร่งผลักดันให้การใช้ระบบมาตรฐานคุณวุฒิวิชาชีพและมาตรฐานฝีมือแรงงานในทางปฏิบัติอย่างเป็นรูปธรรม นอกจากนี้ พัฒนาศักยภาพทางการผลิตของเกษตรกรรายย่อย โดยสนับสนุนการวิจัยและพัฒนาและการผลิตทางการเกษตรที่สอดคล้องกับพื้นที่ สร้างหลักประกันรายได้แก่เกษตรกรผู้ปลูกพืชเศรษฐกิจ ลดต้นทุนทางการเกษตรโดยสนับสนุนปัจจัยการผลิต

๕.๓.๒ การจัดบริการทางสังคมให้ทุกคนสามารถเข้าถึงขั้นพื้นฐาน และเน้นการสร้างภูมิคุ้มกันระดับปัจเจก โดย (๓) พัฒนาระบบบริการสาธารณะให้มีคุณภาพและมีช่องทางบริการเข้าถึงอย่างหลากหลาย โดยเฉพาะระบบบริการสาธารณสุขและการศึกษาขั้นพื้นฐาน สวัสดิการสังคม และกระบวนการยุติธรรม (๒) สนับสนุนการจัดหาที่อยู่อาศัยของผู้มีรายได้น้อยและการเพิ่มประสิทธิภาพการอุปโภค กำหนดเป็นนโยบายที่อยู่อาศัยแห่งชาติและเมืองน่าอยู่ พัฒนาโครงการที่อยู่อาศัยแก้ปัญหาชุมชนแออัดในเมืองโดยดำเนินการร่วมกับภาคธุรกิจเอกชน และ (๓) การจัดรูปแบบสวัสดิการพื้นฐานที่จำเป็นและเหมาะสมตามกลุ่มเป้าหมาย (Customized Welfare) ที่คำนึงถึงฐานะทางเศรษฐกิจและสังคมที่แตกต่างกัน โดยมีแนวทางการรับภาระค่าใช้จ่ายร่วมกัน (Cost Sharing)

๕.๓.๓ การสร้างความเสมอภาคในการเข้าถึงทรัพยากร โดยปฏิรูปที่ดินเพื่อการเกษตร สนับสนุนให้เกษตรกรรายย่อยที่ไร้ที่ดินทำกินและยากจนได้มีที่ดินเป็นของตนเองหรือมีสิทธิทำกินในที่ดินปฏิรูประบบการบริหารจัดการน้ำอย่างเป็นระบบและเข้าถึงพื้นที่เป้าหมายได้อย่างแท้จริงด้วยกรรมสิทธิ์ สหกรณ์สหกรณ์วิสาหกิจ และบูรณาการแผนงานและงบประมาณร่วมกันของหน่วยงาน และสร้างกระบวนการมีส่วนร่วม รวมทั้งปรับโครงสร้างภาษีที่เป็นธรรม เช่น ภาษีที่ดินและสิ่งปลูกสร้าง ภาษีมรดก และภาษีเงินได้บุคคลธรรมดา

๕.๓.๔ การเข้าถึงกระบวนการยุติธรรมอย่างเสมอภาค การคุ้มครองสิทธิขั้นพื้นฐาน และการเข้าถึงกระบวนการยุติธรรมอย่างเท่าเทียมโดยการเสริมศักยภาพและเพิ่มความเข้มแข็งด้านกฎหมายให้แก่ประชาชน รวมทั้งการปรับปรุงและบังคับใช้กฎหมายเพื่อลดปัญหาความเหลื่อมล้ำ เช่น กฎหมายป่าชุมชนกฎหมายภาษีมรดก กฎหมายที่ดิน เป็นต้น

๕.๔ การรองรับการเชื่อมโยงภูมิภาคและความเป็นเมือง

๕.๔.๑ การลงทุนด้านโครงสร้างพื้นฐานและสิ่งอำนวยความสะดวกของเมือง เสริมความพร้อมรองรับความเป็นเมืองทั้งด้านการบริหารจัดการด้านเมืองด้านสาธารณูปโภค สาธารณูปการ ระบบคมนาคมขนส่ง ระบบบริหารจัดการสิ่งแวดล้อม ระบบการที่เขและระบบสาธารณสุขที่ได้มาตรฐาน มีคุณภาพ และเพียงพอต่อความต้องการของชนในเมือง รวมทั้งเสริมสร้างความสามารถในการบริหารจัดการเมืองตามระดับการพัฒนา

๕.๔.๒ การพัฒนาด้านการขนส่งและโลจิสติกส์เชื่อมโยงกับเพื่อนบ้าน ส่งเสริมและเร่งรัดการพัฒนา ระบบการบริการจัดการโลจิสติกส์ของประเทศเพื่อเพิ่มความสามารถในการแข่งขันของประเทศทั้งด้านการค้า การลงทุน และการบริการ โดยคำนึงถึงกฎ

เน้นมิตรต่อสิ่งแวดล้อม (Green Logistics) สนับสนุนให้เกิดความร่วมมือในห่วงโซ่อุปทาน และปรับปรุงกฎหมาย กฎระเบียบ รวมทั้งปรับปรุง
ลดระบบงานด้านยานยนต์ความสะอาดทางการค้า ขนส่ง และโลจิสติกส์, ให้ความสำคัญและปฏิบัติตามกฎหมายกฎกติกาย่างแท้จริง

๕.๕.๓ การส่งเสริมการลงทุน การค้าชายแดน และการจัดตั้งเขตพัฒนาเศรษฐกิจพิเศษ ให้ความสำคัญกับนโยบาย
ส่งเสริมการลงทุนและการค้าชายแดนเพื่อดึงดูดให้การลงทุนในภูมิภาค, เข้ามาลงทุนในไทย และประเทศเพื่อนบ้าน รวมทั้งส่งเสริมการจัดตั้ง
เขตพัฒนาเศรษฐกิจพิเศษในพื้นที่ชายแดน โดยให้ความสำคัญกับการลงทุนโครงสร้างพื้นฐาน การส่งเสริมการลงทุนและสิทธิประโยชน์ การ
บริหารจัดการแรงงานต่างด้าว และการให้บริการจุดเดียวเบ็ดเสร็จ เพื่อช่วยอำนวยความสะดวกด้านการค้าชายแดนและการผ่านแดน
ระหว่างไทยกับประเทศในภูมิภาคมากขึ้น

๕.๕ การสร้างความปลอดภัยเติบโตทางเศรษฐกิจและสังคมอย่างเป็นมิตรกับสิ่งแวดล้อม

๕.๕.๑ การรักษาทุนทางธรรมชาติเพื่อการเติบโตสีเขียว ใช้ประโยชน์จากทุนธรรมชาติ โดยคำนึงถึงขีดจำกัดและ
ศักยภาพในการฟื้นตัว ปกป้องรักษาทรัพยากรป่าไม้ โดยสนธิกำลังของทุกภาคส่วนนำระบบสารสนเทศมาใช้เพื่อการบริหารจัดการ บังคับ
ใช้กฎหมายอย่างมีประสิทธิภาพและเป็นธรรม เพิ่มพื้นที่ป่าไม้โดยส่งเสริม การปลูกไม้มีค่าทางเศรษฐกิจระยะยาว อนุรักษ์และใช้ประโยชน์
ความหลากหลายทางชีวภาพอย่างยั่งยืนและ แบ่งปันผลประโยชน์อย่างเป็นธรรม รวมทั้งผลักดันแนวทางการประเมินมูลค่าของระบบนิเวศ
และการสร้างรายได้จากการอนุรักษ์ จัดสรรที่ดินให้แก่ผู้ยากไร้ กระจายการถือครองที่ดิน จัดทำฐานข้อมูลที่ดินเพื่อการบริหารจัดการออก
เป็นระบบ การจัดเก็บภาษีที่ดินในอัตราที่ก้าวหน้า กำหนดเพดานการถือครองที่ดินที่เหมาะสม และกำหนดมาตรการป้องกันกรณีครอง
ที่ดินของคนต่างชาติ บริหารจัดการน้ำเพื่อให้เกิดความยั่งยืน บูรณาการระหว่างหน่วยงานกึ่งรัฐบาล สร้างศูนย์ข้อมูลทรัพยากรน้ำ
จัดตั้งองค์การบริหารจัดการน้ำในระดับพื้นที่ เช่น คณะกรรมการลุ่มน้ำ และองค์กรผู้นำ ชุมชนหรือภาคราชการทางทะเลและชายฝั่ง ลดความ
ขัดแย้งเชิงนโยบายระหว่างการพัฒนาโครงสร้างพื้นฐาน การท่องเที่ยว การประมง และวิถีชีวิตของชุมชนบริหารจัดการน้ำโดยคำนึง
ปริมาณที่เหมาะสมในการนำน้ำมาใช้ประโยชน์ คำนึงถึงความจำเป็นและมูลค่าในอนาคต บังคับใช้มาตรการควบคุมผลกระทบจากเกาะที่
เมืองนอร์ที่ก่อมลพิษต่อสภาพแวดล้อมและสุขภาพอนามัยของประชาชน

๕.๕.๒ การส่งเสริมการบริโภคที่เป็นมิตรกับสิ่งแวดล้อม สร้างระบบหมุนเวียนวัสดุที่ใช้แล้วให้มีประสิทธิภาพ ขับเคลื่อน
สู่ Zero Waste Society นำมาตรฐานต่างๆ เช่น การปฏิรูประบบภาษีและค่าธรรมเนียมเพื่อสิ่งแวดล้อม การศึกษาเพื่อสิ่งแวดล้อม
มาตรฐานและฉลากสินค้า เป็นต้น

๕.๕.๓ การส่งเสริมการผลิต การลงทุน และการสร้างงานสีเขียว เพื่อยกระดับประเทศสู่เศรษฐกิจและสังคมที่เป็นมิตร
กับสิ่งแวดล้อม พัฒนาศักยภาพเครือข่ายอุตสาหกรรมสีเขียว ส่งเสริมผู้ประกอบการให้สามารถปรับระบบห่วงโซ่อุปทานหรือห่วงโซ่มูลค่าที่เป็น
มิตรกับสิ่งแวดล้อม (Green Supply Chain/Green Value Chain) ส่งเสริมการทำภาคีความร่วมมือยั่งยืน รวมทั้งส่งเสริมภาคีภาครัฐที่มี
ผลกระทบต่อสิ่งแวดล้อมน้อย เพื่อให้ประเทศไทยมีศักยภาพให้มีความก้าวหน้าเชิงนวัตกรรมกับเพื่อนเศรษฐกิจ

๕.๕.๔ การจัดการมลพิษและรักษาคุณภาพสิ่งแวดล้อม ด้วยการบริหารควบคุมมลพิษทั้งทางอากาศ ชยะ น้ำเสีย
และของเสียอันตราย ที่เกิดจากการผลิตและบริการ เพื่อสร้างคุณภาพสิ่งแวดล้อมที่ดีให้กับประชาชน เร่งรัดแก้ไขปัญหาการจัดการขยะ
เป็นลำดับแรก โดยส่งเสริมให้เกิดกลไกการคัดแยกขยะเพื่อนำกลับมาใช้ใหม่ให้มากที่สุดเร่งกำจัดขยะมูลฝอยคัดทิ้งจะสนับสนุนสถานีกำจัด
ในพื้นที่วิกฤต สร้างรูปแบบการจัดการขยะมูลฝอยและของเสียอันตรายที่เหมาะสม เน้นการแปรรูปเป็นพลังงาน สร้างนิคมของผสมในชาติมุ่ง
สู่การจัดการที่ยั่งยืน โดยให้ความรู้แก่ประชาชน และกระทรวงมหาดไทย

๕.๕.๕ การพัฒนาความร่วมมือด้านสิ่งแวดล้อมระหว่างประเทศ ผลักดันการจัดทำแผนแม่บทการบริหารจัดการ
ทรัพยากรธรรมชาติและสิ่งแวดล้อมของอาเซียน หาแนวทางความร่วมมือกับอาเซียนและอนุภูมิภาคกลุ่มนี้-ไซปรัส เสริมการลงนาม
พหุภาคี การเคลื่อนย้ายแรงงาน การบริหารจัดการพลังงานและการบริหารจัดการทรัพยากรธรรมชาติ

๕.๕.๖ การเพิ่มขีดความสามารถในการปรับตัวเพื่อรองรับการเปลี่ยนแปลงสภาพภูมิอากาศและการบริหารจัดการเพื่อ
ลดความเสี่ยงด้านภัยพิบัติ เพิ่มขีดความสามารถในการรับมือและปรับตัวต่อการเปลี่ยนแปลงสภาพภูมิอากาศ เพิ่มศักยภาพในการลดการ
ปล่อยก๊าซเรือนกระจกให้แก่มหาภาคส่วน ส่งเสริมการวิจัยและพัฒนาทางวิทยาศาสตร์ เทคโนโลยี และนวัตกรรมเพื่อลดผลกระทบและ
ปรับตัวต่อการเปลี่ยนแปลงสภาพภูมิอากาศ พัฒนาระบบฐานข้อมูลและระบบการเตือนภัย ตลอดจนส่งเสริมความร่วมมือระหว่างประเทศ
ด้านการเปลี่ยนแปลงสภาพภูมิอากาศและภัยพิบัติทางธรรมชาติ ให้ความสำคัญกับภาวะฉุกเฉินน้ำท่วม วางแผนป้องกันเมืองและพื้นที่
ชายฝั่ง พัฒนาเมืองที่สามารถปรับตัวและยืดหยุ่นต่อการเปลี่ยนแปลงสภาพภูมิอากาศ (Climate Resilience City) การให้บริการของ
ระบบนิเวศ ส่งเสริมการลงทุนของภาคเอกชนในการรับมือภัยพิบัติโดยเร่งแนวป้องกันตามธรรมชาติ และการจัดทำแผนฉุกเฉินของ
รวมทั้งการพัฒนากระบวนการจัดการภัยพิบัติที่มีประสิทธิภาพพร้อมรองรับแนวโน้มการเกิดภัยพิบัติที่รุนแรงในอนาคต

๕.๖ การบริหารราชการแผ่นดินที่มีประสิทธิภาพ

๕.๖.๑ การสร้างความโปร่งใสในทุกขั้นตอนของการปฏิบัติราชการ โดยให้มีช่องทางให้ทุกภาคส่วนสามารถเข้าถึง เฝ้า
ตรวจงบทันทีของสภาวราชการและร้องเรียนได้ เช่น ข้อมูลการประมวลราคาจัดซื้อ จัดจ้างโครงการของทางราชการ ข้อมูลการประมูล
โครงการ ผู้ชนะการประมูลและราคาปิดประมูลข้อมูลความก้าวหน้างาน กระบวนการยุติธรรม เช่น ศักดิ์ไม่ต่ำ, เน้นการควบคุมสิทธิกรรมาธิการ ส
คดีทุจริตคอร์รัปชันและคดีที่ประชาชนให้ความสนใจในและคุณหมื่นฯ ฯลฯ

๕.๖.๒ การพัฒนาบุคลากรภาครัฐให้มีความเป็นมืออาชีพและเพียงพอต่อการขับเคลื่อนภารกิจภาครัฐร่วมกับภาคเอกชนและภาคประชาสังคมที่เปลี่ยนแปลงไป เพื่อให้ระบบราชการเสถียรทันต่อความเคลื่อนไหวและมีประสิทธิภาพสูง

๕.๖.๓ การสร้างรูปแบบการพัฒนา อปท. ให้เหมาะสม สามารถรับมือการเปลี่ยนแปลงทางด้านเศรษฐกิจ สังคมและสิ่งแวดล้อม รวมทั้งเป็นแกนหลักในการประสานเครือข่ายและเชื่อมโยงภาคส่วนต่างๆ ในระดับพื้นที่ได้อย่างมีประสิทธิภาพ

๕.๖.๔ การสร้างระบบตรวจสอบ ติดตามและประเมินผลที่มีประสิทธิภาพ สร้างผลงานที่มีคุณภาพ รวดเร็วและน่าเชื่อถือ สามารถเป็นเครื่องมือให้กับคณะรัฐมนตรีประกอบการตัดสินใจในเชิงนโยบายได้ โดยเฉพาะอย่างยิ่งการติดตาม ประเมินผลโครงการใหญ่ๆ ที่มีการใช้จ่ายงบประมาณเป็นจำนวนมาก และเป็นโครงการที่มีผลกระทบในวงกว้าง

๓.๓ แผนพัฒนาภาค/แผนพัฒนากลุ่มจังหวัด/แผนพัฒนาจังหวัด

➢ แผนพัฒนาภาคตะวันออกเฉียงเหนือ

แผนพัฒนาภาค เป็นแผนที่ยึดกระบวนการมีส่วนร่วมของทุกภาคส่วนจากทุกจังหวัดทั้ง ๔ ภูมิภาคขึ้น เพื่อสนับสนุนจังหวัดและกลุ่มจังหวัดให้สามารถ ใช้เป็นกรอบแนวทางในการจัดทำแผนพัฒนาจังหวัดและแผนพัฒนากลุ่มจังหวัด แผนพัฒนาภาค จัดทำโดยสำนักงานพัฒนาการเศรษฐกิจและสังคมแห่งชาติ (สศช.) มีวัตถุประสงค์เพื่อให้เกิดการพัฒนาที่สมดุล ยึดแนวทางการพัฒนาตาม “ปรัชญาของเศรษฐกิจพอเพียง” โดยประกอบไปด้วย ยุทธศาสตร์การพัฒนาภาคเหนือ ยุทธศาสตร์การพัฒนาภาคตะวันออกเฉียงเหนือ ยุทธศาสตร์การพัฒนาภาคกลาง ยุทธศาสตร์การพัฒนาภาคใต้ ซึ่ง อปท.บ้านปือรี นั้นตั้งอยู่ภาคตะวันออกเฉียงเหนือ การจัดทำแผนพัฒนาท้องถิ่นสี่ปีของอปท. มีความสัมพันธ์กับแผนพัฒนาภาคตะวันออกเฉียงเหนือ ด้านเศรษฐกิจ ด้านการเกษตร การท่องเที่ยว การค้าการลงทุน การพัฒนาคนให้มีสุขภาพที่ดีทั้งร่างกาย จิตใจและสติปัญญา รอบรู้ เท่าทันการเปลี่ยนแปลง สามารถดำรงชีพได้อย่างมีคุณภาพ สร้างความมั่นคงด้านอาหาร แก้ไขปัญหาความยากจน หนี้สิน และการลอบของครัวเรือน มีสัมมาอาชีพที่มั่นคง สามารถพึ่งพาตนเองและดูแลครอบครัวได้อย่างอบอุ่น พื้นฟูทรัพยากรธรรมชาติและสิ่งแวดล้อมให้สมบูรณ์ ซึ่งแผนพัฒนาภาคตะวันออกเฉียงเหนือมีรายละเอียดสรุปย่อ ดังนี้

กรอบยุทธศาสตร์การพัฒนาภาค

ตามพระราชบัญญัติระเบียบบริหารราชการแผ่นดิน (ฉบับที่ ๗) พ.ศ. ๒๕๕๖ มาตรา ๕๖/๓ และมาตรา ๕๓/๒ บัญญัติให้จังหวัดและกลุ่มจังหวัดทำแผนพัฒนาจังหวัดและแผนพัฒนากลุ่มจังหวัดให้สอดคล้องกับแนวทางการพัฒนาเศรษฐกิจและสังคมแห่งชาติ และตอบสนองความต้องการของประชาชนในท้องถิ่น สำนักงานพัฒนาการเศรษฐกิจและสังคมแห่งชาติ (สศช.) จึงได้จัดทำกรอบยุทธศาสตร์การพัฒนาภาคที่ยึดกระบวนการมีส่วนร่วมของทุกภาคส่วนจากทุกจังหวัดทั้ง ๔ ภูมิภาคขึ้น เพื่อสนับสนุนจังหวัดและกลุ่มจังหวัดให้สามารถใช้เป็นกรอบแนวทางในการจัดทำแผนพัฒนาจังหวัดและแผนพัฒนากลุ่มจังหวัด

๑. แนวคิดและหลักการ

๑.๑ ยึดแนวทางการพัฒนาตาม “ปรัชญาของเศรษฐกิจพอเพียง” ให้เกิดการพัฒนาที่สมดุล เป็นธรรมและมีภูมิคุ้มกันต่อผลกระทบจากกระแสการเปลี่ยนแปลงทั้งจากภายนอกและภายในประเทศ ควบคู่ไปกับแนวคิด “การพัฒนาแบบองค์รวม” ที่ยึดคน ผลประโยชน์ของประชาชน ภูมิสังคม ยุทธศาสตร์พระราชทาน เข้าใจ เข้าถึง และพัฒนา ยึดหลักการมีส่วนร่วมของทุกภาคส่วนในการพัฒนา และหลักธรรมาภิบาล เพื่อให้สังคมสงบสุขและอยู่เย็นเป็นสุขร่วมกัน

๑.๒ หลักการ มุ่งสร้างความเชื่อมโยงกับแผนระดับชาติต่างๆ นโยบาย รัฐบาล แผนการบริหารราชการแผ่นดิน เพื่อสร้างโอกาสทางการพัฒนา สอดคล้องกับภูมิสังคมของพื้นที่ โดย

(๑) กำหนดรูปแบบการพัฒนาเชิงพื้นที่ของประเทศและภาค รวมถึงชุมชน

(๒) กำหนดบทบาทและยุทธศาสตร์การพัฒนาภาคให้สอดคล้องกับศักยภาพและโอกาสของพื้นที่

๒. ทิศทางการพัฒนาเชิงพื้นที่

ภายใต้กระแสโลกาภิวัตน์ที่มีการเปลี่ยนแปลงตลอดเวลา สภาพแวดล้อมภายนอกเป็นปัจจัยสำคัญต่อการพัฒนาประเทศ เป็นผลให้จำเป็นต้องเสริมการรองรับการเปลี่ยนแปลงดังกล่าวให้เหมาะสม การพัฒนาที่สมดุล ดังนั้นจึงกำหนดทิศทางทางการพัฒนาพื้นที่ทั้งประเทศ ดังนี้

๒.๑ พัฒนาพื้นที่ในภูมิภาคต่างๆ ของประเทศให้เชื่อมโยงกับภูมิภาคเอเชียตะวันออกเฉียงใต้ เพื่อเป็นฐานการพัฒนาฐานอุตสาหกรรม การเกษตรและการแปรรูปการเกษตร และการท่องเที่ยวของภูมิภาค โดยเฉพาะ

๒.๑.๑ พัฒนาพื้นที่เชื่อมโยงทางเศรษฐกิจตามแนวตะวันออก - ตะวันตก (East West Economic Corridor) เช่น พื้นที่เขตเศรษฐกิจมัลลอค-สุโขทัย-พิษณุโลก-ขอนแก่น-อุดรธานี แนวสะพานเศรษฐกิจพื้นที่อรัญประเทศ-สระแก้ว-

บราจันกูรี พื้นที่เศรษฐกิจระนอง-ชุมพร-บางสะพาน แนวสะพานเศรษฐกิจหังงา-กระบี่-สุราษฎร์ธานี-นครศรีธรรมราช และแนวสะพานเศรษฐกิจสตูล-สงขลา

๒.๑.๒ พัฒนาพื้นที่ที่เชื่อมโยงทางเศรษฐกิจตามแนวเหนือ ใต้ (North-South Economic Corridor) ได้แก่ แนวเศรษฐกิจเชียงใหม่-เชียงราย-พิษณุโลก-นครสวรรค์-จังหวัดปริมณฑล แนวเศรษฐกิจหนองคาย-อุดรธานี-ขอนแก่น-นครราชสีมา-จังหวัดปริมณฑล พื้นที่แหลมอ่าว-ชลบุรี-อะเชิงเทรา-สระแก้ว-บุรีรัมย์-มุกดาหาร

๒.๒ พัฒนาระบบโลจิสติกส์และโครงข่ายคมนาคมขนส่งเพื่อรองรับการพัฒนาเศรษฐกิจเชื่อมโยงระหว่างประเทศ โดยเน้นพื้นที่ชุมชนตามแนวเศรษฐกิจเหนือ-ใต้ และตะวันออก-ตะวันตก โดยเฉพาะชุมชนเศรษฐกิจชายแดน

๒.๓ พัฒนาระบบโลจิสติกส์และโครงข่ายคมนาคมขนส่งเพื่อสนับสนุนการเพิ่มขีดความสามารถในการแข่งขันเชิงพื้นที่ เช่น การพัฒนาระบบราง เพิ่มประสิทธิภาพการขนส่งทางน้ำ และเพิ่มประสิทธิภาพการเชื่อมโยงโครงข่ายการคมนาคมบริเวณจุดตัด เช่น พิษณุโลก และขอนแก่น

๒.๔ สร้างความมั่นคงของฐานทรัพยากรธรรมชาติและสิ่งแวดล้อม เพื่อรักษาสมดุลของระบบนิเวศให้ยั่งยืน ได้แก่ พัฒนาแหล่งน้ำให้เพียงพอต่อการเกษตร พัฒนาสิ่งแวดล้อมเมืองและแหล่งอุตสาหกรรม และการจัดให้มีการจัดการใช้ประโยชน์ที่ดินอย่างมีประสิทธิภาพ

๓. ยุทธศาสตร์การพัฒนาภาคตะวันออกเฉียงเหนือ

๓.๑ ยุทธศาสตร์การพัฒนา

(๑) เพิ่มศักยภาพการแข่งขันด้านเศรษฐกิจ โดยการยกมาตรฐานและประสิทธิภาพการผลิตและการเกษตร การพัฒนาศักยภาพการประสานการดำเนินงานอุตสาหกรรม อุตสาหกรรมบริการและการท่องเที่ยว การตั้งองค์การร่วมภาครัฐและเอกชนระดับพื้นที่เพื่อส่งเสริมอำนวยความสะดวกด้านการลงทุน และส่งเสริมความร่วมมือทางเศรษฐกิจกับประเทศเพื่อนบ้าน

(๒) สร้างคนให้มีคุณภาพ เพื่อพัฒนาคนให้มีคุณภาพระดับจังหวัด วิจัยและผลิตปัญญา ครอบรู้ นำมาใช้ในการเปลี่ยนแปลงสามารถดำรงชีพได้อย่างมีคุณภาพ

(๓) สร้างสังคมและเศรษฐกิจฐานรากให้เข้มแข็ง เพื่อสร้างความมั่นคงด้านอาหาร แก้ไขปัญหาความยากจน หนีสิน และการอดอยากของครัวเรือน มีสัมมาอาชีวะที่มั่นคง สามารถพึ่งพาตนเองและดูแลครอบครัวได้อย่างอบอุ่น

(๔) ฟื้นฟูทรัพยากรธรรมชาติและสิ่งแวดล้อมให้สมบูรณ์ โดยเร่งอนุรักษ์และฟื้นฟูพื้นที่ป่าไม้ให้ได้ ๑๕.๕ ล้านไร่ หรือร้อยละ ๒.๕ ของพื้นที่ภาค ป้องกันการรุกล้ำพื้นที่ชุ่มน้ำ พัฒนาแหล่งน้ำและระบบชลประทาน พื้นฟูดิน ดับยั้งการแพร่ระบาดของดินเค็ม และเพิ่มประสิทธิภาพการจัดการโดยส่งเสริมเกษตรกรอินทรีย์

๓.๒ ทิศทางการพัฒนาภาคจังหวัดและจังหวัด

(๑) กลุ่มภาคตะวันออกเฉียงเหนือตอนบน ๓ ประกอบด้วยอุดรธานี หนองคาย หนองบัวลำภู และเลย เน้นการพัฒนาระบบนิเวศน์เพื่อรักษาสมดุลธรรมชาติ การปรับโครงสร้างการผลิตด้านการเกษตรกรรมส่งเสริมการค้า การลงทุน และการท่องเที่ยวเชื่อมโยงกับประเทศเพื่อนบ้าน

(๒) กลุ่มภาคตะวันออกเฉียงเหนือตอนบน ๒ ประกอบด้วย สกลนคร นครพนม และมุกดาหาร เน้นให้ความสำคัญกับความร่วมมือทางเศรษฐกิจกับประเทศเพื่อนบ้าน เพิ่มประสิทธิภาพการผลิตสินค้าการเกษตร ส่งเสริมพื้นที่ชลประทาน การทำปศุสัตว์ โดยเฉพาะโคเนื้อ

(๓) กลุ่มภาคตะวันออกเฉียงเหนือตอนล่าง ประกอบด้วย ร้อยเอ็ด กาฬสินธุ์ มหาสารคาม และร้อยเอ็ด เน้นการพัฒนาโครงสร้างพื้นฐานของเมืองรองรับการเป็นศูนย์กลางการค้าบริการ และการลงทุนของภาค การใช้ประโยชน์พื้นที่ชลประทานให้เกิดประโยชน์สูงสุด การทำการเกษตรก้าวหน้า การเตรียมการรองรับอุตสาหกรรมพลังงานทดแทน (E-thanol) ทวนคูกับการเพิ่มประสิทธิภาพการผลิต

(๔) กลุ่มภาคตะวันออกเฉียงเหนือตอนล่าง ๓ ประกอบด้วย นครราชสีมา ชัยภูมิ บุรีรัมย์ สุรินทร์ มุ่งเน้นการพัฒนาเขตชลประทานให้เต็มศักยภาพ การเตรียมการรองรับอุตสาหกรรมพลังงานทดแทน (Ethanol) พัฒนาการท่องเที่ยวทั้งการท่องเที่ยวเชิงนิเวศน์และการธรรมชาติของลุ่มน้ำชีมูลค่าเพิ่ม และพัฒนาเส้นทาง

(๕) กลุ่มภาคตะวันออกเฉียงเหนือตอนล่าง ๒ ประกอบด้วย อุบลราชธานี ศรีสะเกษ ยโสธร และอำนาจเจริญ มุ่งเน้นการพัฒนาแหล่งน้ำ และระบบบริหารจัดการเพื่อแก้ไขปัญหาน้ำท่วมและขาดแคลนน้ำ การสร้างงานและรายได้จากการท่องเที่ยวให้มากขึ้น

๓.๓ โครงการที่สำคัญ (Flagship Project)

(๑) โครงการผลิตข้าวหอมมะลิจังหวัดในทุ่งกุลาร้องไห้เพื่อการส่งออก

(๒) โครงการพัฒนาเมืองมุกดาหารเป็นประตูสู่อินโดจีน

(๓) โครงการพัฒนาเส้นทางท่องเที่ยวอารยธรรมขอม

(๔) โครงการจัดการมรดกเอทานอลในภาคอีสาน

- (๕) โครงการรอกมาตรฐานการเขียนการสอบด้วยระบบศึกษาทางไกล
- (๖) โครงการเกษตรวังอินทรีย์ชุมชนเข้มแข็ง
- (๗) โครงการฟื้นฟูภูมิทัศน์คอนกรีตและคูน้ำคูคลองแบบบูรณาการเพื่อการผลิตที่ยั่งยืน

➤ **แผนพัฒนาภาคกลุ่มจังหวัดภาคตะวันออกเฉียงเหนือตอนล่าง ๓**

การจัดทำแผนพัฒนาท้องถิ่นสี่ปีของอบต. มีความสัมพันธ์กับแผนพัฒนาภาคกลุ่มจังหวัดภาคตะวันออกเฉียงเหนือตอนล่าง ๓ เพื่อพัฒนาเกษตรอุตสาหกรรม พลังงานทดแทน พัฒนาแหล่งท่องเที่ยวเชิงนิเวศ อารยธรรมและใหม่ โดยมีรายละเอียดดังนี้

แผนพัฒนาภาคกลุ่มจังหวัดภาคตะวันออกเฉียงเหนือตอนล่าง ๓

(นครราชสีมา ชัยภูมิ บุรีรัมย์ สุรินทร์) ระยะ ๔ ปี พ.ศ. ๒๕๖๘ - ๒๕๗๑ (ฉบับทดลอง)

ได้จัดทำขึ้นบนพื้นฐานการมีส่วนร่วมของการภาคีการพัฒนาภาคส่วน ทั้งภาคราชการ องค์กรปกครองส่วนท้องถิ่น องค์กรภาคเอกชน และภาคประชาชน ถึงรวมทั้ง ๔ จังหวัด ทุกชั้นตอน ตั้งแต่การรวบรวมและจัดทำข้อมูลการประเมินศักยภาพของกลุ่มจังหวัด การกำหนดตำแหน่งทางยุทธศาสตร์ วิสัยทัศน์ เป้าประสงค์ร่วม กลยุทธ์ ตัวชี้วัด แผนงานและโครงการจากการทำงานร่วมกับของทุกภาคส่วน กลุ่มจังหวัดภาคตะวันออกเฉียงเหนือตอนล่าง ๓ จึงได้กำหนดตำแหน่งทางยุทธศาสตร์ของภาคกลุ่มจังหวัดในอนาคต คือ

- ๑. การพัฒนาขีดความสามารถในการแข่งขันเกษตรอุตสาหกรรมและแปรรูป
- ๒. การยกระดับอุตสาหกรรมการท่องเที่ยว และผลิตภัณฑ์ใหม่
- ๓. การส่งเสริมและพัฒนาการค้าการลงทุน และการค้าชายแดน

และได้ปรับเปลี่ยนวิสัยทัศน์ "ศูนย์กลางเกษตรอุตสาหกรรม ท่องเที่ยวอารยธรรม Logistic และ การค้าชายแดน เชื่อมโยงกลุ่มอาเซียน" เป็น "ศูนย์กลางเกษตรอุตสาหกรรม ผลิตภัณฑ์ใหม่ ท่องเที่ยวอารยธรรมขอม และการค้าชายแดน"

เป้าประสงค์ร่วม

- ๑. เพื่อยกระดับเกษตรอุตสาหกรรม แปรรูปอาหารตามมาตรฐานสากลสู่ครัวโลก
- ๒. เพื่อเพิ่มศักยภาพทางเศรษฐกิจ ด้านการท่องเที่ยวอารยธรรม และใหม่ เชื่อมโยงกลุ่มประเทศอาเซียน
- ๓. เพื่อพัฒนาให้เป็นศูนย์กลางความเชื่อมโยงระบบ Logistic และการกระจายสินค้าในภูมิภาคและประเทศอาเซียน

ประเด็นยุทธศาสตร์ ที่ ๑ เพิ่มขีดความสามารถในการแข่งขันเกษตรอุตสาหกรรมและแปรรูปอาหารเข้าสู่ครัวโลก

เป้าประสงค์

- ๑. ข้าวหอมมะลิและผลิตภัณฑ์แปรรูปได้มาตรฐานเป็นที่ยอมรับทั้งในประเทศและต่างประเทศ
- ๒. มีแหล่งผลิตและผลิตภัณฑ์แปรรูปอาหารและพลังงานทดแทน
- ๓. ส่งเสริมการปลูกอ้อยเข้าสู่โรงงานอุตสาหกรรมเพื่อให้ได้มาตรฐาน
- ๔. ส่งเสริมการผลิตสัตว์เพื่อการค้าในประเทศและกลุ่มประเทศอาเซียน

ประเด็นยุทธศาสตร์ ที่ ๒ ยกระดับการบริหารนครชัยรินทร์ ด้านการท่องเที่ยว ผลิตภัณฑ์ใหม่และการค้าชายแดน

เป้าประสงค์

- ๑. เพิ่มขีดความสามารถในการแข่งขันการท่องเที่ยวที่มีคุณภาพ และได้มาตรฐานสากล

ประเด็นยุทธศาสตร์ ที่ ๓ พัฒนาระบบ Logistic เชื่อมโยงในภูมิภาคและประเทศอาเซียน

เป้าประสงค์

- ๑. สร้างความเชื่อมโยงการค้าการลงทุนกระจายสินค้าและการค้าชายแดน

➤ **พัฒนาจังหวัดบุรีรัมย์**

วิสัยทัศน์จังหวัดบุรีรัมย์ (Vision)

"ศูนย์กลางการท่องเที่ยวอารยธรรมขอมและกีฬามาตรฐานโลก เศรษฐกิจมั่นคง สังคมสันติสุข ๔ ดี"

พันธกิจของจังหวัดบุรีรัมย์ (Mission)

- ๑. ส่งเสริมการท่องเที่ยวอารยธรรมขอม และส่งเสริมกีฬาสู่มาตรฐานโลก
- ๒. ส่งเสริมการผลิตสินค้าการเกษตรและอาหารปลอดภัยได้มาตรฐาน

๓. ส่งเสริมการผลิตตามหลักของปรัชญาเศรษฐกิจพอเพียง
๔. ส่งเสริมการผลิตและการตลาดผลิตภัณฑ์จากใหม่และผลิตภัณฑ์ชุมชน
๕. อนุรักษ์ฟื้นฟูทรัพยากรธรรมชาติและสิ่งแวดล้อม โดยการมีส่วนร่วมของประชาชน
๕. ส่งเสริมและพัฒนาคุณภาพชีวิตคนบุรีรัมย์ให้มีความมั่นคง ยั่งยืน มีความปลอดภัยในชีวิตและทรัพย์สิน

เป้าประสงค์รวม

๑. ศูนย์กลางการท่องเที่ยวอารยธรรมขอมและกีฬามาตรฐานโลก
๒. ศูนย์กลางการพัฒนาเศรษฐกิจภายใต้พื้นฐานของการผลิตสินค้าด้านการเกษตรและอาหารปลอดภัย

มาตรฐานสากล

๑. ประชาชนมีคุณภาพชีวิตที่ดี อยู่ดีมีสุข
๔. หมู่บ้าน/ชุมชนเข้มแข็งตามหลักธรรมบุญหมู่บ้านสันติสุข ๕ ดี
๕. พัฒนาแหล่งน้ำและคุณภาพของน้ำอย่างสมดุล
๖. ฟื้นฟู อนุรักษ์และการใช้ประโยชน์จากป่าและความหลากหลายทางชีวภาพแบบมีส่วนร่วมของประชาชน

อย่างอื่น

๗. จัดการขยะและการลดมลพิษอย่างเป็นระบบ และการมีส่วนร่วมของประชาชน
๘. สังคมสงบสุขและอบอุ่น
๙. ประชาชนมีความปลอดภัยในชีวิตและทรัพย์สินและมีคุณภาพชีวิตที่ดี
๑๐. ลดอุบัติเหตุทางถนนและสาธารณภัย

ประเด็นยุทธศาสตร์ (Strategic Issues)

ประเด็นยุทธศาสตร์ที่ ๑ : ด้านเศรษฐกิจ

"เป็นศูนย์กลางการท่องเที่ยวอารยธรรมขอมและกีฬามาตรฐานโลก และการพัฒนาเศรษฐกิจภายใต้พื้นฐานของการผลิตสินค้าเกษตรปลอดภัย"

เป้าประสงค์ (Goals)

๑. ศูนย์กลางการท่องเที่ยวอารยธรรมขอมและกีฬามาตรฐานโลก
๒. ศูนย์กลางการพัฒนาเศรษฐกิจภายใต้พื้นฐานของการผลิตสินค้าด้านการเกษตรและอาหารปลอดภัย

มาตรฐานสากล

ตัวชี้วัด/ค่าเป้าหมาย

๑. รายได้จากการท่องเที่ยวเพิ่มขึ้น (ร้อยละ ๓๐)
๒. จำนวนแหล่งท่องเที่ยวได้รับการพัฒนา
๓. จำนวนบุคลากรด้านการท่องเที่ยวได้รับการพัฒนา (คน)
๔. จำนวนประชาชนที่รับบริการข้อมูลด้านการท่องเที่ยว (คน)
๕. มูลค่าการค้าขายของคนเพิ่มขึ้น (ร้อยละ ๑๐)
๖. โครงสร้างพื้นฐานด้านการท่องเที่ยวและด้านการเกษตรได้รับการพัฒนา (แห่ง)
๗. จำนวนที่เพิ่มขึ้นของพื้นที่เกษตรอินทรีย์/เกษตรปลอดภัย (ไร่)
๘. จำนวนที่เพิ่มขึ้นของเกษตรกรรุ่นใหม่และเกษตรกรปราดเปรื่อง (Smart Farmer) ที่เน้นการทำเกษตรอินทรีย์และเกษตรปลอดภัย (รวม)
๙. จำนวนกลุ่มของอุตสาหกรรมแปรรูปการเกษตรที่ได้รับการส่งเสริมการลงทุนและการพัฒนาศักยภาพในการประกอบการ (กลุ่ม)
๑๐. จำนวนแปลงที่ได้รับการรับรองมาตรฐาน GAP (แปลง)
๑๑. ร้อยละของมูลค่าการจำหน่ายผลิตภัณฑ์ใหม่เพิ่มขึ้น
๑๒. ร้อยละของมูลค่าการจำหน่ายสินค้า OTOP เพิ่มขึ้น

๑๓. ร้อยละของผลิตภัณฑ์ชุมชนและท้องถิ่นที่ได้รับการรับรองมาตรฐานผลิตภัณฑ์ชุมชน (มผช.)

๑๔. ร้อยละของมูลค่าการจำหน่ายสินค้าเกษตรแปรรูปเพิ่มขึ้น

๑๕. จำนวนที่เพิ่มขึ้นของร้านอาหารที่ได้รับการรับรองมาตรฐานอาหารปลอดภัย (ร้าน)

กลยุทธ์

๑. พัฒนาคุณภาพแหล่งท่องเที่ยวและสิ่งแวดล้อมให้เกิดความยั่งยืน

๒. พัฒนาระบบปรับปรุงโครงสร้างพื้นฐานและสิ่งอำนวยความสะดวกทางการท่องเที่ยว

๓. พัฒนาศักยภาพด้านการท่องเที่ยวเพื่อสนับสนุนอุตสาหกรรมท่องเที่ยวของจังหวัด

๔. ส่งเสริมและพัฒนาความปลอดภัยและสุขอนามัยด้านการท่องเที่ยว

๕. พัฒนาศักยภาพและบริการด้านการท่องเที่ยว

๖. ส่งเสริมการตลาดและประชาสัมพันธ์การท่องเที่ยว

๗. ส่งเสริมการมีส่วนร่วม และการบริหารจัดการด้านการท่องเที่ยวแบบประชารัฐ

๘. พัฒนากีฬาและส่งเสริมการท่องเที่ยวเชิงกีฬาในทุกรูปแบบ

๙. สร้างอัตลักษณ์เมืองบุรีรัมย์ให้เป็น “เมืองแห่งความจงรักภักดี” Buriram Blue City) เพื่อส่งเสริมการท่องเที่ยว

๑๐. ส่งเสริมการท่องเที่ยวโดยชุมชน เพื่อกระจายรายได้สู่ชุมชน

๑๑. เร่งรัดการจัดทำน้ำและการเตรียมความพร้อมในการให้บริการน้ำเพื่อรองรับการขยายตัวทางเศรษฐกิจของ

เมืองบุรีรัมย์

๑๒. ส่งเสริมการพัฒนาคุณภาพกีฬา และสนามกีฬามาตรฐานโลก

๑๓. ส่งเสริมการเชื่อมโยงเส้นทางท่องเที่ยวแบบครบวงจร

๑๔. ส่งเสริมการท่องเที่ยวเชิงศาสนาและสิ่งศักดิ์สิทธิ์ที่เป็นเอกลักษณ์ของจังหวัดบุรีรัมย์และกลุ่มจังหวัดอีสานใต้

๑๕. ส่งเสริมการค้าชายแดนเพื่อการค้าและการลงทุน

๑๖. พัฒนาโครงสร้างพื้นฐานด้านการเกษตร

๑๗. ส่งเสริมและพัฒนาศักยภาพการผลิตและการแปรรูปสินค้าเกษตรอินทรีย์และเกษตรปลอดภัย

๑๘. ส่งเสริมและพัฒนาความเข้มแข็งของกลุ่ม/เครือข่ายเกษตรกรอินทรีย์และเกษตรปลอดภัย

๑๙. ส่งเสริมการนำผลผลิตของปศุสัตว์เศรษฐกิจเพียงผู้เลี้ยงสู่การปฏิบัติโดยเชื่อมโยงกับแผนชีวิตหมู่บ้านสันติสุข ๙

๑๐

๒๐. ส่งเสริมการลงทุนและปัจจัยเอื้อให้เกิดการลงทุน เพื่อพัฒนาศักยภาพอุตสาหกรรมการเกษตรและ

อุตสาหกรรมบริการ

๒๑. ส่งเสริมและพัฒนาศักยภาพผลิตภัณฑ์ชุมชนและท้องถิ่นเพื่อให้ได้รับการรับรองคุณภาพและมาตรฐาน

๒๒. ส่งเสริมและพัฒนาศักยภาพสินค้าเกษตรแปรรูปและเกษตรปลอดภัย

๒๓. ส่งเสริมการพัฒนามาตรฐานและคุณภาพการผลิตใหม่และผลิตภัณฑ์จากไหมแบบครบวงจร

๒๔. การบริหารจัดการทางการเกษตร (Zoning)

๒๕. พัฒนาสถานประกอบการด้านอาหารให้ได้รับการรับรองมาตรฐานและคุณภาพ

๒๖. พัฒนาศักยภาพภาคีเครือข่ายในการเฝ้าระวังความปลอดภัยด้านอาหาร

ประเด็นยุทธศาสตร์ที่ ๒ : ด้านสังคมและคุณภาพชีวิต

“คนบุรีรัมย์มีคุณภาพชีวิตที่ดี มีนาค ยั่งยืน บนพื้นฐานความพอเพียง”

เป้าประสงค์ (Goals)

๑. ประชาชนมีคุณภาพชีวิตที่ดี อยู่ดีมีสุข

๒. หมู่บ้าน/ชุมชนเข้มแข็งตามหลักธรรมาภิบาลหมู่บ้านสันติสุข ๙ ดี

ตัวชี้วัด/ค่าเป้าหมาย

๑. จำนวนของผู้สูงอายุที่ได้รับการพัฒนาศักยภาพ (ราย)

๒. เด็กนักเรียนอ่านออกเขียนได้ (ร้อยละ)

๓. ระดับความสำเร็จของการแก้ไขปัญหาคาความยากจนของครัวเรือนตามเกณฑ์ที่กำหนด
๔. ระดับความสำเร็จในการเสริมสร้างศีลธรรมแก่เด็กและเยาวชน
๕. จำนวนแรงงานที่ได้รับการพัฒนาทักษะฝีมือแรงงานและการเตรียมความพร้อมก่อนเข้าสู่ตลาดแรงงาน (ราย)
๖. จำนวนของแรงงานและแรงงานนอกระบบที่ได้รับการคุ้มครองสิทธิการประกันสังคมตามกฎหมายแรงงาน

(ราย)

๗. จำนวนแรงงานนอกระบบที่ได้รับการพัฒนาและการส่งเสริมอาชีพ เพื่อเป็นรายได้เสริม
๘. ร้อยละของบ้านแม่ป้องกันควบคุมโรคเข้มแข็งอย่างยั่งยืน
๙. อัตราการตั้งครรภ์ซ้ำของวัยรุ่นลดลง (อายุ ๑๕-๑๙ ปี)
๑๐. ระดับความสำเร็จของการเปิดโอกาสให้ประชาชนเข้ามามีส่วนร่วมในการแสดงความคิดเห็นและร่วม

คิดตามตรรกะของการปฏิบัติราชการ

๑๑. จำนวนเครือข่ายเชิงระวางทางสังคมและวัฒนธรรม
๑๒. ร้อยละของหมู่บ้าน/ชุมชนเข้มแข็ง ตามหลักธรรมนูญหมู่บ้านสันติสุข ๔ ดี
๑๓. ระดับความสำเร็จในการสร้างการมีส่วนร่วมของภาคประชาชนต่อการบริหารจัดการของภาครัฐและองค์การปกครองส่วนท้องถิ่น

ปกครองส่วนท้องถิ่น

กลยุทธ์

๑. ส่งเสริมและพัฒนาครอบครัวให้มีความอบอุ่น
๒. ส่งเสริมการแก้ปัญหาครัวเรือนยากจน ตามหลักธรรมนูญหมู่บ้านสันติสุข ๔ ดี
๓. เสริมสร้างการเรียนรู้และพัฒนาการศึกษาของเด็กและเยาวชนทุกระดับ ตามเกณฑ์คุณภาพทางการศึกษาของ

ท้องถิ่นและระดับชาติ

๔. เสริมสร้างควมมีศีลธรรมและการใช้ศีลธรรมเป็นพื้นฐานในการดำรงอยู่ในชุมชนและสังคมขง,เด็กและเยาวชนในทุกระดับ

๕. ส่งเสริมและพัฒนาทักษะด้านแรงงานและการเข้าถึงสิทธิและสวัสดิการตามกฎหมายแรงงาน

๖. ส่งเสริมการสร้างอาชีพและการพัฒนาผลิตภัณฑ์ที่เป็นเอกลักษณ์และการจัดการแบบครบวงจรของกลุ่มอาชีพ

และกลุ่มวิสาหกิจชุมชนโดยกลไกภาครัฐ

๗. รณรงค์และส่งเสริมการดูแลสุขภาพและการป้องกันโรค ตลอดจนการดูแลสุขภาพผู้ป่วยในครอบครัวของประชาชนตามหลักสุขภาพดีด้านหน้า

- ๘.ยกระดับการบริการสาธารณสุข การเรียน การสอน และการวิจัยด้านวิทยาศาสตร์ และเทคโนโลยีทางการ

แพทย์

๙. ส่งเสริมการพัฒนาทักษะชีวิตของคนในหมู่บ้าน/ชุมชน

๑๐. ส่งเสริมและสนับสนุนการปฏิบัติตามแผนชีวิตหมู่บ้านสันติสุข ๔ ดี (เป็นคนดี มีปัญญา รายได้สมดุล สุขภาพแข็งแรง สิ่งแวดล้อมสมบูรณ์ สังคมอบอุ่น หุดพ้นอาชญากรรม กองทุนพึ่งพาตนเอง และคณะกรรมการหมู่บ้าน/ชุมชนเข้มแข็ง)

๑๑. สร้างและเสริมสร้างความเข้มแข็งของกลไกในการขับเคลื่อนนโยบายรัฐสู่การปฏิบัติในระกับหมู่บ้าน/ชุมชน

ชุมชน

ประเด็นยุทธศาสตร์ที่ ๓ : ด้านทรัพยากรธรรมชาติและสิ่งแวดล้อม

"ทรัพยากรธรรมชาติสร้างสรรค์ชีวิตและเป็นมิตรต่อสิ่งแวดล้อม"

เป้าประสงค์ (Goals)

๓. พัฒนาแหล่งน้ำและคุณภาพของน้ำอย่างสมดุล
๒. ฟื้นฟู อนุรักษ์และการใช้ประโยชน์จากป่าและความหลากหลายทางชีวภาพแบบมีส่วนร่วมของประชาชนอย่างยั่งยืน
๓. จัดการขยะและการลดมลพิษอย่างเป็นระบบและการมีส่วนร่วมของประชาชน

ตัวชี้วัด/ค่าเป้าหมาย

๑. จำนวนแหล่งน้ำจังหวัดมีปริมาณและคุณภาพเพียงพอสำหรับการใช้ประโยชน์ (แห่ง)
๒. จำนวนพื้นที่ป่าไม้ (พื้นที่ป่าสงวน ป่าสาธารณะ ป่าชุมชน และพื้นที่ชุ่มน้ำ) เพิ่มขึ้น (ไร่)
๓. จำนวนชุมชนที่ดำเนินการบริหารจัดการและใช้ประโยชน์อย่างยั่งยืนโดยเน้นกระบวนการมีส่วนร่วมของ

ประชาชน

๔. อัตราการเพิ่มขึ้นของปริมาณขยะชุมชนลดลง

๕. จำนวนชุมชนที่ส่งเสริมการนำขยะมูลฝอยกลับมาใช้ประโยชน์ใหม่

๖. ปริมาณขยะมูลฝอย ขยะติดเชื้อ และการก่อกำเนิดโรคจากขยะและมลพิษลดลง

๗. จำนวนพื้นที่เผาในที่โล่งของจังหวัดลดลง

๘. จำนวนพื้นที่ประสบภัยแล้งอุทกภัย และภัยธรรมชาติต่าง ๆ ได้รับการแก้ไขปัญหาและประชาชนที่ได้รับ

ผลกระทบมีความพึงพอใจในการแก้ไขปัญหา

๙. จำนวนพื้นที่ป่า และพื้นที่สาธารณะที่ถูกบุกรุกลดลงเมื่อเทียบกับปีที่ผ่านมา

กลยุทธ์

๑. ส่งเสริมการจัดการและพัฒนาแหล่งน้ำเพื่อการอุปโภค บริโภคให้เพียงพอ ควบคู่กับการเพิ่มประสิทธิภาพการจัดการน้ำภาคการผลิต (ภาคการเกษตรและอุตสาหกรรม) โดยเน้นกระบวนการมีส่วนร่วมของประชาชนและเครือข่ายองค์กรต่าง ๆ

๒. ส่งเสริมการพัฒนาคุณภาพแหล่งน้ำและการจัดการแหล่งน้ำโดยการมีส่วนร่วมของประชาชนและเครือข่ายประชาสังคม

๓. ส่งเสริม อนุรักษ์และฟื้นฟูสภาพทรัพยากรป่าไม้ และทรัพยากรธรรมชาติอื่น ๆ โดยเน้นการใช้ประโยชน์อย่างยั่งยืนและชาญฉลาด

๔. ส่งเสริมให้เกิดชุมชนต้นแบบในการบริหารจัดการและใช้ประโยชน์จากทรัพยากรธรรมชาติและสิ่งแวดล้อมอย่างยั่งยืน

๕. ส่งเสริมและพัฒนากระบวนการบริหารจัดการทรัพยากรธรรมชาติและสิ่งแวดล้อมให้เป็นหน้าที่ของพลเมืองคนบุรีรัมย์

๖. ส่งเสริมให้เกิดกระบวนการควบคุมและสอดส่องโดยเน้นการผลิตและการบริโภคที่เป็นมิตรกับสิ่งแวดล้อมและระบบนิเวศ

๗. ส่งเสริมให้เกิดกระบวนการบริหารจัดการขยะและสิ่งปฏิกูลในระดับพื้นที่ตั้งแต่ต้นทางถึงปลายทาง โดยเน้นกระบวนการมีส่วนร่วมจากทุกภาคส่วน

๘. ส่งเสริมให้เกิดชุมชนหรือองค์กรต้นแบบในการบริหารจัดการขยะแบบครบวงจร

ประเด็นยุทธศาสตร์ที่ ๔ : ด้านรักษาความมั่นคงและความสงบ

“บุรีรัมย์สันติสุข ๑ ดี”

เป้าประสงค์ (Goals)

๑. สังคมสงบสุขและอบอุ่น

๒. ประชาชนมีความปลอดภัยในชีวิตและทรัพย์สินและมีคุณภาพชีวิตที่ดี

๓. ลดอุบัติเหตุทางถนนและสาธารณภัย

ตัวชี้วัด/ค่าเป้าหมาย

๑. ระดับความสำเร็จในการพัฒนาบุคลากรรักษาความสงบเรียบร้อย

๒. ระดับความสำเร็จในการป้องกันและแก้ไขปัญหาเสกติดในหมู่บ้าน/ชุมชนตามแนวทางพระราชบัญญัติ

๓. ร้อยละที่เพิ่มขึ้นของผู้เสพ/ผู้ติดยาเสกติดได้รับการบำบัดฟื้นฟูและได้รับการติดตามดูแลอย่างต่อเนื่อง

๔. ระดับความสำเร็จในการป้องกันผู้ที่อาจเข้าไปเกี่ยวข้องกับภัยพิบัติ

๕. ระดับความสำเร็จของการจัดหาวัสดุเวชภัณฑ์ ยา วัคซีน และอุปกรณ์ทางการแพทย์ และการปกครองในระบอบประชาธิปไตยอันมีพระมหากษัตริย์ทรงเป็นประมุข

๖. ระดับความสำเร็จในการส่งเสริมให้เกิดความสมานฉันท์และความสามัคคีของประชาชนภายในจังหวัดบุรีรัมย์

๗. ระดับความสำเร็จของการจัดตั้งเครือข่ายอนุรักษ์ทรัพยากรธรรมชาติและสิ่งแวดล้อม

๘. ร้อยละที่เพิ่มขึ้นของการจัดตั้งชุมชนเกษตรอินทรีย์

๙. ร้อยละของหมู่บ้าน/ชุมชนเอาชณะปัญหาสุขภาพจิตอย่างยั่งยืน

๑๐. ระดับความสำเร็จในการป้องกันและปราบปรามปัญหาสุขภาพเยาวชน

๑๑. ระดับความสำเร็จของการรณรงค์กำลังประชาชนในพื้นที่ชนบทเพื่อสนับสนุนการป้องกันประเทศ

๑๒. ระดับความสำเร็จในการพัฒนาความสัมพันธ์อันดีระดับท้องถิ่นกับประเทศเพื่อนบ้าน

๑๓. ระดับความสำเร็จในการจัดตั้งเครือข่ายข่าวภาคประชาชนเพื่อความมั่นคง

๑๔. ระดับความสำเร็จของการขยายผลโครงการอื่น ๆ ที่มาจากพระราชดำริ

๑๕. ระดับความสำเร็จของการจัดระเบียบแรงงานต่างด้าวหลบหนีเข้าเมืองที่สอดคล้องกับความมั่นคงของชาติ

กลยุทธ์

๑. หักหน้าศักยภาพให้ภาคกลางด้านการรักษาความสงบเรียบร้อยภายในหมู่บ้าน/ชุมชน และการเพิ่มจำนวนบุคลากรด้านการรักษาความสงบเรียบร้อยให้เพียงพอต่อการรักษาความสงบเรียบร้อยภายในหมู่บ้าน

๒. ส่งเสริมและพัฒนากระบวนการป้องกัน ปราบปราม และแก้ไขปัญหายาเสพติดในหมู่บ้าน/ชุมชน อย่างยั่งยืน

๓. ผู้เสพ/ผู้ติดยาเสพติด ได้รับการบำบัดรักษาฟื้นฟูสมรรถภาพ และได้รับการติดตามดูแลช่วยเหลือภายหลังจบการบำบัดฟื้นฟู

๔. เสริมสร้างความมั่นคงของสถาบันหลักของชาติ และการปกครองในระบอบประชาธิปไตยอันมีพระมหากษัตริย์ทรงเป็นประมุข โดยการสร้างความเป็นธรรมและความสมานฉันท์ของประชาชนภายในจังหวัด

๕. ป้องกันและแก้ไขปัญหายาเสพติดในสถานศึกษาและเยาวชนนอกสถานศึกษาที่อาจเข้าไปเกี่ยวข้องกับปัญหายาเสพติด และภัยสุขภาพ

๖. เสริมสร้างกระบวนการมีส่วนร่วมของภาคประชาชนและท้องถิ่นในการบริหารจัดการ การตรวจสอบ และการเฝ้าระวังการทุจริตคอร์รัปชันและการแสวงหาผลประโยชน์จากทรัพยากรธรรมชาติโดยมิชอบ

๗. เสริมสร้างความเข้มแข็งและภูมิคุ้มกันด้านความมั่นคงภายในจังหวัด

๘. ส่งเสริมและพัฒนาศักยภาพการป้องกันประเทศ ของหมู่บ้าน ตามแนวชายแดนให้เป็นหมู่บ้านมั่นคงและสงบสุข

๙. พัฒนาการสัมพันธ์กับระดับท้องถิ่นกับประเทศเพื่อนบ้าน

๑๐. พัฒนาระบบเครือข่ายข่าวภาคประชาชน

๑๑. สร้างจิตสำนึกให้กับผู้ประกอบการที่มีความเสี่ยงต่อการเกิดอาชญากรรมปฏิบัติตามกฎหมายและข้อบังคับอย่างเคร่งครัด

๑๒. รณรงค์และส่งเสริมการขึ้นทะเบียน การควบคุมดูแลแรงงานต่างด้าวในสถานประกอบการและในชุมชน เพื่อจัดระเบียบ ป้องกันและแก้ไขปัญหาผู้หลบหนีเข้าเมือง

๑๓. รณรงค์การเฝ้าระวังและป้องกันอุบัติเหตุทางถนนและสาธารณภัยโดยการมีส่วนร่วมของประชาชนและเครือข่ายของประชาสังคม

จังหวัดบุรีรัมย์กำหนดตำแหน่งทางยุทธศาสตร์ในการพัฒนาจังหวัด (Positioning) ๔ ด้าน คือ

๑. พัฒนาศักยภาพเป็น "ศูนย์กลางการท่องเที่ยวอารยธรรมขอมและกีฬามาตรฐานโลก"
๒. ส่งเสริมการผลิตสินค้าเกษตรและอาหารปลอดภัยมาตรฐานสากล
๓. ส่งเสริมและพัฒนาผลิตภัณฑ์ใหม่
๔. ส่งเสริมการค้าชายแดนเพื่อการค้าและการลงทุน

วิสัยทัศน์ พันธกิจและจุดมุ่งหมายเพื่อการพัฒนาองค์การบริหารส่วนตำบลบ้านปรือ

1. วิสัยทัศน์ในการพัฒนาท้องถิ่น

"สาธารณูปโภคดี สังคมเข้มแข็ง บ้านปรือเป็นชุมชนน่าอยู่"

2. พันธกิจ

1. จัดให้มีกร "พัฒนา" และบำรุงรักษาระบบสาธารณูปโภคสาธารณูปการ ให้เพียงพอต่อการอุปโภคบริโภคของประชาชน

2. ส่งเสริมการพัฒนาอาชีพและสร้างรายได้เสริมภายใต้ปรัชญาเศรษฐกิจพอเพียง

3. ส่งเสริมการศึกษา ศาสนา กีฬา นันทนาการ เสริมสร้างการเรียนรู้แก่เด็กและเยาวชน พร้อมทั้งบำรุงรักษาศิลปะ จารีตประเพณี ภูมิปัญญาท้องถิ่นและวัฒนธรรมอันดีของท้องถิ่น

๔. ส่งเสริมสวัสดิการสังคม ป้องกันและบรรเทาสาธารณภัย พัฒนาคุณภาพชีวิต ส่งเสริมสุขภาพอนามัยและป้องกันโรคติดต่อ

๕. จัดระบบการบริหารจัดการให้มีประสิทธิภาพ โปร่งใส ตรวจสอบได้ ตามหลักธรรมาภิบาล

๓. จุดมุ่งหมายเพื่อการพัฒนา

๑. มีการพัฒนา และบำรุงรักษาระบบสาธารณูปโภค สาธารณูปการ ให้เพียงพอต่อการอุปโภคบริโภคของประชาชน

๒. ประชาชนได้รับการพัฒนาอาชีพและสร้างรายได้เสริมภายใต้ปรัชญาเศรษฐกิจพอเพียง

๓. เด็ก เยาวชนและประชาชนได้รับการส่งเสริมด้านการศึกษา ศาสนา กีฬานันทนาการ เสริมสร้างการเรียนรู้แก่เด็กและเยาวชน พร้อมทั้งบำรุงรักษาศิลปะ จารีตประเพณี ภูมิปัญญาท้องถิ่นและวัฒนธรรมอันดีของท้องถิ่น

๔. ประชาชนได้รับการส่งเสริมสวัสดิการสังคม ป้องกันและบรรเทาสาธารณภัย พัฒนาคุณภาพชีวิต ส่งเสริมสุขภาพอนามัยและป้องกันโรคติดต่อ

๕. มีการจัดระบบการบริหารจัดการที่มีประสิทธิภาพ โปร่งใส ตรวจสอบได้ตามหลักธรรมาภิบาล

๔. ยุทธศาสตร์การพัฒนาและนโยบายของผู้บริหารองค์การบริหารส่วนตำบลบ้านปรือ

ยุทธศาสตร์การพัฒนา นโยบายของผู้บริหาร

ยุทธศาสตร์ที่ ๑ ด้านการพัฒนาสาธารณูปโภคและโครงสร้างพื้นฐาน

๑. พัฒนาสาธารณูปโภค สาธารณูปการ โครงสร้างพื้นฐาน และการผังเมือง
๒. ดัดตั้งปรับปรุงและขยายเขตไฟฟ้าสาธารณะ
๓. แนวทางประสาน สนับสนุน การก่อสร้างและขยายเขตประปาหมู่บ้าน

นโยบายด้านการพัฒนาระบบโครงสร้างพื้นฐาน และระบบผังเมือง

๑. ปรับปรุงระบบโครงสร้างพื้นฐานให้มีมาตรฐานเชิงบูรณาการหมู่บ้านใช้ได้ตลอดฤดูกาล และก่อสร้างอย่างมีคุณภาพ ไฟฟ้าสาธารณะ และสาธารณูปการในเขตองค์การบริหารส่วนตำบลให้มีคุณภาพ และประสิทธิภาพได้มาตรฐาน และเพียงพอกับความต้องการของประชาชน ประสานงานกิจการประปาหมู่บ้าน

๒. จัดให้มีสถานที่พักผ่อนหย่อนใจและสถานที่ออกกำลังกายแก่ประชาชน

ยุทธศาสตร์ที่ ๒ ด้านการพัฒนาคุณภาพชีวิตและส่งเสริมเศรษฐกิจชุมชน

๓. ส่งเสริมคุณภาพชีวิตและส่งเสริมเศรษฐกิจชุมชน

๒. ควบคุมและป้องกันโรคติดต่อ

นโยบายด้านการพัฒนาและส่งเสริมคุณภาพชีวิตและส่งเสริมเศรษฐกิจชุมชน

๑. ส่งเสริมและสนับสนุนการรวมตัว การรวมกลุ่มของชุมชน ตามหลักการปกครองท้องถิ่นที่แบ่งแยกตามหมู่บ้านที่อยู่ในเขตองค์การบริหารส่วนตำบลให้มีความเข้มแข็งในการพัฒนาคุณภาพชีวิตและสนับสนุนในการระดมอาชีพทุกหมู่บ้าน

๑. ส่งเสริมการมีส่วนร่วมของประชาชนในการแก้ไขปัญหา รับฟังปัญหาข้อเสนอแนะในการพัฒนาท้องถิ่น

๒. ส่งเสริมและพัฒนาอาชีพ ให้กับประชาชนในเขตองค์การบริหารส่วนตำบล โดยเฉพาะการส่งเสริมการผลิตและพัฒนาคุณภาพสินค้า O.P.P ให้ได้มาตรฐาน เพื่อเพิ่มมูลค่า และขายได้ให้แก่ประชาชน

๓. จัดให้มีการถ่ายทอดความรู้ และถ่ายทอดเทคโนโลยีในกรอบอาชีพ การจัดการและการตลาด ให้ประชาชนในท้องถิ่นในรูปแบบการฝึกอบรม การสัมมนา และการศึกษาดูงาน

๔. ส่งเสริมและดำเนินงานด้านสังคมสงเคราะห์ เพื่อพัฒนาคุณภาพชีวิต เด็ก สตรี คนชราและผู้ด้อยโอกาส โดยรับใช้ช่วยการบริหารงานด้านสวัสดิการให้กับประชาชน เช่น เบี้ยยังชีพผู้สูงอายุ เบี้ยยังชีพคนพิการ เบี้ยยังชีพผู้ป่วยเรื้อรัง ฯลฯ

๕. จัดอบรมให้ความรู้โทษของยาเสพติดทุกประเภท แก่เยาวชนและประชาชนทั่วไป

นโยบายด้านควบคุมและป้องกันโรคติดต่อ

๑. รณรงค์ส่งเสริมความรู้ ด้านสุขภาพ อนามัย แก่ประชาชน

๒. มุ่งส่งเสริมให้ประชาชนในเขตองค์การบริหารส่วนตำบลมีคุณภาพชีวิตที่ดี สามารถเข้าถึงสถานบริการสาธารณสุขของรัฐอย่างทั่วถึง

๓. เน้นให้มีกิจกรรมในการป้องกัน และควบคุมโรคต่างๆ ที่สามารถป้องกันได้อย่างรวดเร็ว และมีประสิทธิภาพ

๔. ส่งเสริมพัฒนาคุณภาพชีวิตคนในชุมชน ส่งเสริมสุขภาพ ป้องกันระงับโรคติดต่อ

๕. ส่งเสริมและปรับปรุงด้านการสุขาภิบาลอาหาร สำหรับผู้ประกอบการทุกระดับ ในเขตองค์การบริหารส่วนตำบลให้เห็นไปตามมาตรฐานของกระทรวงสาธารณสุข เพื่อประโยชน์ของผู้บริโภคในท้องถิ่น

ยุทธศาสตร์ที่ ๓ ด้านการพัฒนาการศึกษา การกีฬา นันทนาการและส่งเสริมศิลปวัฒนธรรม

๑. ส่งเสริมบริหารจัดการและสนับสนุนด้านการศึกษา

๒. ส่งเสริม อนุรักษ์ประเพณีท้องถิ่น กีฬาและนันทนาการ

นโยบายด้านการศึกษา และการกีฬา

๑. การพัฒนาการศึกษาระดับปฐมวัย เพื่อเตรียมความพร้อมก่อนเข้ารับการศึกษาพื้นฐาน โดยการศูนย์พัฒนาเด็กเล็กก่อนวัยเรียน ขององค์การบริหารส่วนตำบลเป็นศูนย์ถ่ายโอนจากกรมศาสนา ๕ ศูนย์ และถ่ายโอนจากกรมพัฒนาชุมชน ๓ ศูนย์ เพื่อให้เด็กระดับปฐมวัยได้รับการศึกษาเตรียมความพร้อมเพิ่มขึ้นอย่างทั่วถึง และไม่เสียค่าใช้จ่าย หรือเสียค่าใช้จ่ายน้อยที่สุด

๒. การบริหารและจัดการการศึกษาของท้องถิ่นในอนาคต ให้สอดคล้องกับระบบการจัดการศึกษาของชาติ สนับสนุนงบประมาณเป็นค่าใช้จ่ายในการดำเนินงานให้กับโรงเรียนร่วมเป้าหมายตามนโยบายแผนพัฒนาการศึกษาชาติ

๓. สนับสนุนให้ประชาชนที่ขาดโอกาสทางการศึกษาได้รับการศึกษานอกระบบ ให้สอดคล้องกับความต้องการ

๔. ส่งเสริมให้民工เวียง เขียวชน ประชาชน ได้รับการศึกษา การถ่ายทอดความรู้ทางด้านวิชาการ และอาชีพด้านต่างๆ จากบุคลากร นักวิชาการ ผู้มีความรู้และประสบการณ์โดยตรง

๕. จัดและส่งเสริมการแข่งขันกีฬา และพัฒนาการกีฬาสู่อาชีพ

๖. จัดสร้างงบประมาณ เขียวจัดซื้ออุปกรณ์กีฬาให้เพียงพอและทั่วถึง

๗. ส่งเสริมให้มีการรวมกลุ่มและจัดตั้งชมรม สมาคม และสโมสร เกี่ยวกับกีฬา และนันทนาการ

นโยบายด้านการส่งเสริม ศาสนา ศิลปะ วัฒนธรรม และประเพณีของท้องถิ่น

๑. สนับสนุนส่งเสริม และอนุรักษ์ศิลปะวัฒนธรรม ประเพณีอันดีงามของท้องถิ่นโดยการจัดกิจกรรมการส่งเสริม ประเพณีอันดีงามของท้องถิ่นให้คงอยู่ต่อไป

๒. ส่งเสริมการดำเนินงานของสภาวัฒนธรรมในท้องถิ่น ซึ่งมีหน้าที่เกี่ยวกับการสนับสนุนและเผยแพร่ ศิลป วัฒนธรรมอันดีงามของท้องถิ่นให้แพร่หลาย และคงอยู่เป็นมรดกสืบทอดไปสู่คนรุ่นหลังในรูปแบบการสนับสนุนด้านการดำเนินงาน การสนับสนุนงบประมาณจากหน่วยงานของภาครัฐ หรือเอกชน ฯลฯ

ยุทธศาสตร์ที่ ๔ การพัฒนาศักยภาพของคนและความเข้มแข็งของชุมชน

๑. ส่งเสริมการมีส่วนร่วมของชุมชนและสร้างความเข้มแข็งของชุมชน

นโยบายด้านส่งเสริมการมีส่วนร่วมของชุมชน

(๑) ส่งเสริมให้ประชาชนมีส่วนร่วมในการจัดทำแผนพัฒนาหมู่บ้าน จนถึงระดับท้องถิ่น

(๒) ส่งเสริมและสนับสนุนการมีส่วนร่วมของประชาชนในการ การวางแผนพัฒนาทางเศรษฐกิจ สังคม และการเมือง ของชุมชนและองค์การบริหารส่วนตำบล

(๓) ส่งเสริมและสนับสนุนการมีส่วนร่วมของประชาชนในการตรวจสอบการใช้อำนาจรัฐ ในการเสนอข้อมูล ข่าวสารเกี่ยวกับการใช้อำนาจรัฐ เพื่อให้ประชาชนได้รับข้อมูลข่าวสาร

นโยบายด้านส่งเสริมความเข้มแข็งของชุมชน

๑. ด้านการป้องกันและบรรเทาสาธารณภัย จะพัฒนาด้านวัสดุอุปกรณ์ เครื่องมือเครื่องใช้ให้ทันสมัย และเพียงพอพร้อมใช้งานป้องกันได้ตลอดเวลา

๒. พัฒนาความรู้ความสามารถให้กับพนักงานดับเพลิง อาสาสมัครป้องกันภัยฝ่ายพลเรือน และผู้เกี่ยวข้อง ให้ความรู้และฝึกการปฏิบัติจริงกับวัสดุ อุปกรณ์ที่ทันสมัยเป็นประจำ เพื่อให้การปฏิบัติงานถูกต้อง รวดเร็วและมีประสิทธิภาพมากที่สุด

๓. จัดทำแผนป้องกันภัยฝ่ายพลเรือนขององค์การบริหารส่วนตำบลเป็นประจำทุกปี ให้สอดคล้องกับความเสี่ยงของท้องถิ่น และเหมาะสมกับสถานการณ์ที่จะเกิดขึ้น อีกทั้งยังสามารถประสานการสนับสนุนจากหน่วยงานอื่นที่เกี่ยวข้องได้เป็นอย่างดีมีประสิทธิภาพ

ยุทธศาสตร์ที่ ๕ ด้านการพัฒนากระบวนการจัดการทรัพยากรธรรมชาติและสิ่งแวดล้อม

๑. สร้างจิตสำนึกและความตระหนักในการจัดการทรัพยากรธรรมชาติและสิ่งแวดล้อม ป้องกันและแก้ไขปัญหาการบุกรุกที่สาธารณะประโยชน์

นโยบายด้านการบริการประชาชน

๑. สร้างจิตสำนึกและความตระหนักในการจัดการทรัพยากรธรรมชาติและสิ่งแวดล้อม โดย รณรงค์อนุรักษ์ทรัพยากรธรรมชาติและ สิ่งแวดล้อม และตรวจสอบรังวัดหรือขอบเขตที่สาธารณะประโยชน์

นโยบายด้านสิ่งแวดล้อม

๑. ส่งเสริมการสร้างจิตสำนึกและความตระหนักแก่ประชาชนในการอนุรักษ์ทรัพยากรธรรมชาติและ สิ่งแวดล้อม

๒. ให้ความรู้ด้านการทำลายขยะมูลฝอยและสิ่งปฏิกูลที่ถูกวิธี

๓. ส่งเสริมให้มีกระบวนการปลูกต้นไม้ เพื่อเป็นการรักษาคุณภาพธรรมชาติ

๔. ตรวจสอบรังวัดหรือขอบเขตที่สาธารณะประโยชน์เพื่อป้องกันการบุกรุกที่สาธารณะ

ยุทธศาสตร์ที่ ๖ ด้านการส่งเสริมการท่องเที่ยว

๑. ส่งเสริมและสนับสนุนการท่องเที่ยว

นโยบายด้านสนับสนุนการท่องเที่ยว

๑. สนับสนุนงบประมาณในการส่งเสริมประเพณีหรือเทศกาลการท่องเที่ยวของจังหวัด

๒. สนับสนุนกำลังคนเพื่อช่วยเหลืองานราชการเพื่อส่งเสริมการท่องเที่ยว

ยุทธศาสตร์ที่ ๗ ด้านการส่งเสริมการเกษตร

๑. ส่งเสริมการเกษตร

นโยบายด้านส่งเสริมการเกษตร

๑. ให้ความรู้แก่เกษตรกรด้านการรณรงค์ไปกลบตอซึ่งเพื่อลดภาวะโลกร้อนและหาพันธุ์พืชปุ๋ยสดเพื่อบำรุงรักษา ดินให้มีความอุดมสมบูรณ์เหมาะแก่การทำเกษตร
๒. ยุคสองส่งน้ำเพื่อช่วยเหลือเกษตรกร แก้ไขปัญหาภัยแล้ง
๓. ยุคลอกอ่างเก็บน้ำเพื่อกักเก็บน้ำใช้เพื่อการเกษตร
๔. ประสานงานสำนักงานป้องกันปล้นขโมยเห็ดสาหร่ายจังหวัดบุรีรัมย์เพื่อขอรับการช่วยเหลือเครื่องสูบน้ำ เพื่อแก้ปัญหาภัยแล้ง
๕. จุดหลอกหนอนน้ำ สระน้ำ เพื่อกักเก็บน้ำเพื่อการเกษตร แก้ไขปัญหาภัยแล้ง

ยุทธศาสตร์ที่ ๘ ด้านการเมือง การบริหารงานบุคคล

๑. ส่งเสริมและเผยแพร่ข้อมูลข่าวสาร

๒. พัฒนาบุคลากรและส่งเสริมบริหารจัดการที่ดีและวัสดุอุปกรณ์ในการบริหารงาน

นโยบายด้านการบริการประชาชน

๑. การพัฒนาและส่งเสริมในภวนาเทคโนโลยีสมัยใหม่มาใช้ เพื่ออำนวยความสะดวกแก่ประชาชนอย่างรวดเร็ว
๒. การพัฒนาทักษะของบุคลากร ผู้ให้บริการให้อยู่ในมาตรฐานการบริการที่ดี
๓. การบริการประชาชน เน้นความถูกต้อง รวดเร็ว เป็นธรรม มีประสิทธิภาพก่อให้เกิดความพึงพอใจ กับประชาชนผู้มารับบริการให้ได้รวดเร็วกว่าปกติในงาน การจัดเก็บภาษี การสาธารณสุข การลดทอนขั้นตอนก่อสร้างและงาน อื่นๆ

๔. จัดให้มีศูนย์บริการข้อมูลข่าวสารของทางราชการ เพื่อบริการประชาชนที่ประสงค์จะขอทราบข้อมูลข่าวสารของทางราชการที่สามารถเปิดเผยได้ จัดให้มีผู้รับฟังความคิดเห็นของประชาชนจัดระบบให้กับประชาชนสามารถ ตรวจสอบการดำเนินงานขององค์การบริหารส่วนตำบลและกระดานร้องทุกข์ ในเว็บไซต์องค์การบริหารส่วนตำบลบ้านปรือ

นโยบายด้านการเมือง การบริหารท้องถิ่น

๑ ส่งเสริมการมีส่วนร่วมของประชาชนในการบริหารงานองค์การบริหารส่วนตำบลให้มากที่สุด ในรูปแบบการ รับรู้ข่าวสาร การจัดเผยแพร่ข่าวสารเสียงตามสาย การแสดงความคิดเห็น หรือร่วมทางกับองค์การบริหารส่วนตำบล ในกิจกรรมต่างๆ ฯลฯ ยืนยันจะเกิดความเข้าใจและสร้างจิตสำนึกให้ประชาชนคิดว่าองค์การบริหารส่วนตำบลเป็นองค์กร ของตนเอง

2 ประชาสัมพันธ์ และลูกมิ่งให้ประชาชนในเขต องค์การบริหารส่วนตำบลมีความรู้ความเข้าใจ เสริมรักภักดี และเหนี่ยวรั้งของตนเอง

3 ปรับปรุงการบริหารงานขององค์การบริหารส่วนตำบล โดยยกมาหลักธรรมาภิบาล และเทคโนโลยีสมัยใหม่ มาใช้ในการบริหารทุกรูปแบบทุกหน่วยงาน เพื่ออำนวยความสะดวกแก่ประชาชนได้ลยอย่างรวดเร็วมีประสิทธิภาพ และตอบสนองความต้องการของประชาชนให้มากที่สุด

4. ปรับปรุงและพัฒนาการจัดเก็บรายได้ขององค์การบริหารส่วนตำบล ให้มีประสิทธิภาพและความสามารถ จัดเก็บภาษีให้ทั่วถึง ถูกต้อง คุ้มค่า และเป็นธรรมมากที่สุด ในรูปแบบการปรับปรุงแหล่งรายได้ วิธีการหารายได้ หรือ วิธีการจัดเก็บรายได้ โดยใช้สถานที่ภาษีและทะเบียนทรัพย์สินเป็นหลัก

5. ปรับปรุงและพัฒนาบุคลากรขององค์การบริหารส่วนตำบลให้มีความรู้ ความสามารถ โดยเฉพาะด้าน วิทยาศาสตร์และเทคโนโลยีใหม่ๆ เพื่อให้สามารถนำความรู้มาปฏิบัติงานในหน้าที่ความรับผิดชอบได้อย่างมีประสิทธิภาพมากยิ่งขึ้น

6. ปรับปรุงและพัฒนาเครื่องมื เครื่องใช้ และสถานที่ปฏิบัติงาน โดยการจัดซื้อจัดหาก่อสร้างให้เพียงพอ ทันสมัย เหมาะสมเพื่อให้การปฏิบัติงานขององค์การบริหารส่วนตำบลมีประสิทธิภาพ และประสิทธิผลมากที่สุด ตามกำลัง ความสามารถด้านงบประมาณขององค์การบริหารส่วนตำบล

๕. เป้าประสงค์

- ๑) การได้รับบริการด้านโครงสร้างพื้นฐานให้มีความสะดวกและรวดเร็ว
- ๒) ระบบเศรษฐกิจในชุมชนดีขึ้นและสามารถแก้ปัญหาความยากจนได้อย่างยั่งยืน
- ๓) มีระบบการศึกษาที่ได้มาตรฐานและการอนุรักษ์วัฒนธรรมและประเพณีท้องถิ่นให้คงอยู่
- ๔) มลภาวะและสิ่งแวดล้อมไม่เป็นพิษทำให้ชุมชนน่าอยู่อย่างสงบสุข
- ๕) การบริหารจัดการภาครัฐที่ดีและมีส่วนร่วมจากทุกภาคส่วน

๖.๓ ศีวีชีวิต

- ๑) ประชาชนในเขต อบต.มีแหล่งน้ำในการอุปโภคเพิ่มมากขึ้นร้อยละ ๕
- ๒) ในเขต อบต.มีโครงสร้างพื้นฐานให้ประชาชนได้ใช้บริการร้อยละ ๘๐
- ๓) ประชาชนมีความรู้มากขึ้นร้อยละ ๘๐ และศิลปวัฒนธรรมอันดียังคงอยู่
- ๔) ประชาชนในเขต อบต.ร้อยละ ๘๐ มีความรู้และมีส่วนร่วมในการพัฒนาการท่องเที่ยว ศาสนา -

วัฒนธรรมประเพณีและกีฬา

- ๕) ประชาชนมีคุณภาพชีวิตที่ดีขึ้นร้อยละ ๑๐
- ๖) ชุมชนมีรายได้เพิ่มขึ้นในอัตราร้อยละ ๕ และพึ่งตนเองได้มากขึ้น
- ๗) ชุมชนในเขต อบต.ร้อยละ ๖๐ น่าอยู่อย่างสงบสุข
- ๘) การบริการจัดการของอบต. มีผลการปฏิบัติงานที่มีประสิทธิภาพสูงร้อยละ ๖๐
- ๙) การบริการจัดการของอบต. มีผลการปฏิบัติงานที่มีประสิทธิภาพสูงร้อยละ ๖๐

๖.๔ ค่าเป้าหมาย

- ๑) ด้านการได้รับบริการด้านโครงสร้างพื้นฐานให้มีความสะดวกและรวดเร็ว
ค่าเป้าหมาย จำนวน ๖๐ โครงการ
- ๒) ประชาชนมีความรู้และบำรุงรักษาศิลปวัฒนธรรมอันดีงาม
- ค่าเป้าหมาย จำนวน ๑๐ โครงการ
- ๓) ประชาชนมีศักยภาพรายได้เพียงพอสามารถพึ่งตนเองได้
- ค่าเป้าหมาย จำนวน ๓ โครงการ
- ๔) มลภาวะและสิ่งแวดล้อมไม่เป็นพิษทำให้ชุมชนน่าอยู่อย่างสงบสุข
- ค่าเป้าหมาย จำนวน ๓ โครงการ
- ๕) การบริหารจัดการภาครัฐที่ดีและมีส่วนร่วมจากทุกภาคส่วน
- ค่าเป้าหมาย จำนวน ๕ โครงการ

๖.๖ กลยุทธ์

- ๑) พัฒนาชุดลอก คูคลองและจัดสร้างแหล่งน้ำ สงวนและเก็บกักน้ำเพื่อการเกษตร เพื่อการอุปโภค และบริโภค รวมทั้งวางโครงการเพื่อบริโภคน้ำท่วมและน้ำแล้ง
- ๒) ส่งเสริมและพัฒนาาระบบการศึกษา ให้เป็นไปตามมาตรฐานการศึกษา
- ๓) พัฒนาและเตรียมบุคลากรด้านการศึกษา ครู บัณฑิต ให้เป็นผู้มีคุณภาพมีทักษะและศักยภาพ ตามมาตรฐานสากล รองรับประชาคมอาเซียน
- ๔) พัฒนา ปรับปรุงพันธุ์พืชและเมล็ดพันธุ์พืชที่ดีมีคุณภาพ ส่งเสริมให้เกิดเกษตรอุตสาหกรรม เกิด พันธุ์พืชใหม่ๆ ที่มีคุณภาพสูงขึ้น โดยขอความร่วมมือและให้ความร่วมมือกับหน่วยงานทั้งภาครัฐและเอกชน

๕) ลดต้นทุนการผลิต และเพิ่มมูลค่าผลผลิตทางการเกษตร ปรับปรุงผลผลิตให้มีคุณภาพ มีมาตรฐานสากลโดยการร่วมมือและให้ความร่วมมือกับหน่วยงาน ทั้งภาครัฐและเอกชน

๖) ส่งเสริมสนับสนุนการถวอมและแปรรูปสินค้าทางการเกษตร และเพิ่มช่องทางตลาด

๗) ส่งเสริมประชาชนในท้องถิ่นให้มีการเลี้ยงสัตว์เศรษฐกิจ เพื่อการบริโภคเพื่อจำหน่ายและเพื่อการ
อนุรักษ์

๘) ส่งเสริมและพัฒนาบทบาทของผู้นำชุมชน คณะกรรมการหมู่บ้านและชุมชนให้เข้มแข็ง

๙) ส่งเสริมความเข้มแข็งของชุมชน

๑๐) ส่งเสริม พัฒนารูปแบบและคุณภาพชีวิตของเด็ก เยาวชน สตรี ผู้สูงอายุ ผู้พิการ

ผู้ด้อยโอกาส ประชาชน และคุ้มครองสิทธิเสรีภาพของประชาชน

๑๑) ส่งเสริมพัฒนาคุณภาพและศักยภาพตามความสามารถของแรงงานในท้องถิ่น

๑๒) ป้องกันและแก้ไขปัญหาการเสพติด การผลิตและการจำหน่ายยาเสพติดในทุกระดับ

๑๓) ดำเนินการโครงการ เพื่อให้บริการประชาชน และรับทราบปัญหา อุปสรรค และความต้องการ

ของประชาชนในพื้นที่

๑๔) ส่งเสริมสนับสนุนการวางระบบการพัฒนาตามโครงสร้างพื้นฐานให้สอดคล้องกับความเป็นและ
ความต้องการของประชาชน

๑๕) ก่อสร้าง ปรับปรุงเส้นทางคมนาคมอย่างทั่วถึง

๑๖) พัฒนาฟื้นฟูและส่งเสริมกิจกรรมด้านศาสนา ศิลปวัฒนธรรมและประเพณีของชุมชนท้องถิ่น
โดยให้การอนุรักษ์สืบสานต่อและเชื่อมโยงสู่กิจกรรมการท่องเที่ยว

๑๗) ปรับปรุงโครงสร้างการบริหารงาน ให้รองรับการปฏิบัติการกิจหน้าที่ ตามที่กฎหมายกำหนด
อย่างมีประสิทธิภาพ

๑๘) นำระบบสารสนเทศมาใช้ในการบริหารงานภายในองค์กร

๑๙) สนับสนุนบุคลากรในสังกัด ให้ได้รับการศึกษา ขอบรม การทำวิจัย เพิ่มพูนความรู้ เพื่อยกระดับ
ประสิทธิภาพ การทำงานให้เกิดประสิทธิผลในการบริการประชาชน และในการสื่อสารและร่วมมือกับประชาคมอาเซียน

๒๐) บูรณาการการจัดทำแผนพัฒนาท้องถิ่น ร่วมกันระหว่างหน่วยงานภาครัฐ และเอกชนองค์กร
ปกครองส่วนท้องถิ่น เพื่อพัฒนาท้องถิ่น สร้างประโยชน์สูงสุดแก่ประชาชนในจังหวัดนครราชสีมา

๒๑) เพิ่มประสิทธิภาพในการปฏิบัติราชการ

๒๒) ส่งเสริม สนับสนุนและร่วมมือกับส่วนราชการ หน่วยงาน มูลนิธิธุรกิจและองค์กรที่เกี่ยวข้อง
ในการเตรียมความพร้อมในการป้องกันภัย และการช่วยเหลือผู้ประสบภัย

๒๓) สนับสนุนการฝึกอบรมอาสาสมัครป้องกันภัยฝ่ายพลเรือน (อปพร.) และดูแลรักษาความปลอดภัย
และการจราจร

๒๔) พัฒนาฟื้นฟูและอนุรักษ์ธรรมชาติ สิ่งแวดล้อม แหล่งน้ำ คู่น้ำลำคลองและป่าไม้ให้มีความอุดม
สมบูรณ์

๒๕) วางแผนสร้างจิตสำนึกเพื่อป้องกันและแก้ไขปัญหาหมอกพิษและปัญหาสิ่งแวดล้อมของชุมชนท้องถิ่น
ทุกระดับ

๒๗ จุดยืนทางยุทธศาสตร์

๑) การพัฒนาชุมชนให้น่าอยู่มีความเข้มแข็ง โดยได้รับการบริการสาธารณะด้านโครงสร้างพื้นฐานที่จำเป็น
เพื่อรองรับการขยายตัวของชุมชนและเศรษฐกิจ

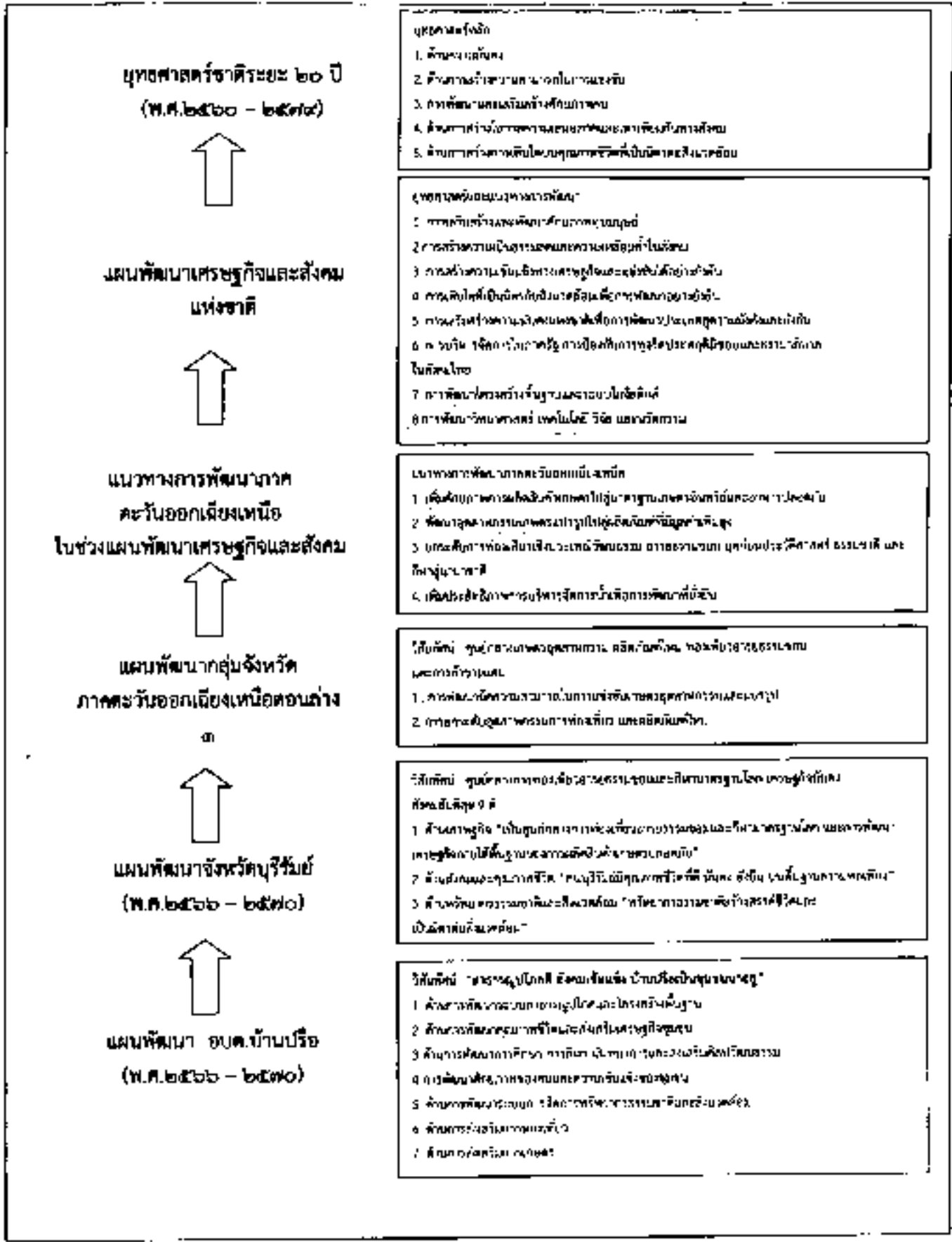
๒) การพัฒนาระบบการศึกษาและส่งเสริมศิลปวัฒนธรรมท้องถิ่น

๓) ส่งเสริม และพัฒนาศักยภาพคนและความเข้มแข็งของชุมชนในการพึ่งตนเอง

๔) การกำจัดขยะมูลฝอย สิ่งปฏิกูลและมลภาวะสิ่งแวดล้อมที่มีอย่างยั่งยืน

๕) การพัฒนาระบบการบริหารจัดการภาครัฐที่ดีและมีส่วนร่วมจากทุกภาคส่วน

รวมลोकศัถ์องและตอนสนองต่อแนวทางการพัฒนาประเทศของ
แผนพัฒนาองศ์การบริหารส่วนตำบลบ้านปรีอ พ.ศ.2566 -2570



๓. การวิเคราะห์เพื่อพัฒนาท้องถิ่น

การวิเคราะห์กรอบการจัดทำยุทธศาสตร์ขององค์กรปกครองส่วนท้องถิ่น

ในการจัดทำแผนพัฒนาท้องถิ่นสี่ปีของอบต. ได้ใช้การวิเคราะห์ SWOT Analysis/Demand (Demand Analysis)/Global Demand and Trend ปัจจัยและสถานการณ์การเปลี่ยนแปลงที่มีผลต่อการพัฒนา อย่างน้อยต้องประกอบด้วย การวิเคราะห์ศักยภาพด้านเศรษฐกิจ ด้านสังคม ด้านทรัพยากรธรรมชาติและสิ่งแวดล้อม ซึ่งมีรายละเอียดดังนี้

๑) จุดแข็ง (S : Strength)

➤ ประชาชน ผู้นำชุมชน มีความพร้อมที่จะให้ความร่วมมือกับทางราชการในการพัฒนาท้องถิ่นของตนเอง

➤ ชุมชนเข้มแข็งได้รับการบริการสาธารณะด้านโครงสร้างพื้นฐานมากกว่าร้อยละ ๗๐

➤ มีเส้นทางสัญจรเป็นไปด้วยความสะดวก เนื่องจากมีถนนทางหลวงแผ่นดินหมายเลข ๒๒๖ ถนนลาดยางเชื่อมกับจังหวัดสุรินทร์-บุรีรัมย์ ๒๕๖๖๘ ถนนเชื่อมระหว่างอำเภอกระสัง-อำเภอพลีโนลาชัย-อำเภอประโคนชัย

➤ มีรถโดยสารประจำทางสายจังหวัดสุรินทร์ - จังหวัดบุรีรัมย์ ผ่านเขต อบต.บ้านปรือ

➤ ประชาชนยังยึดมั่นในขนบธรรมเนียมประเพณีและวัฒนธรรมท้องถิ่น

➤ ประชากรส่วนใหญ่มีอาชีพเกษตรกรรม ผลผลิตทางการเกษตรที่สำคัญ ได้แก่ ข้าว อ้อย และมัน เลี้ยงสัตว์ ฯลฯ

➤ มีโรงเรียนสังกัด สพฐ. ๕ โรงเรียน สอนตั้งแต่ระดับก่อนประถมศึกษาถึงระดับประถมศึกษา และโรงเรียนขยายโอกาส ๒ แห่ง

➤ ศูนย์พัฒนาเด็กเล็ก ๕ แห่ง สังกัด อบต.บ้านปรือ

➤ มีหน่วยงานรัฐวิสาหกิจ อยู่ในเขต อบต. คือ ธนาคารเพื่อการเกษตรและสหกรณ์การเกษตรสาขาธรรกา

➤ มีการประสานความร่วมมือระหว่างอบต. กับส่วนราชการในพื้นที่เป็นอย่างดี

➤ มีความสงบไม่ค่อยจะมีปัญหา ด้านความปลอดภัยและด้านมลพิษ

➤ ผู้นำชุมชนให้ความร่วมมือในการพัฒนาท้องถิ่น

➤ มีระบอบประชาธิปไตยที่เข้มแข็งมีน้ำใจอุปถัมภ์เกื้อหนุนกันตลอดทั้งปี

➤ อบต. บ้านปรือ มีศักยภาพเพียงพอที่รองรับการบริการสาธารณะและแก้ไขปัญหาความเดือดร้อนของประชาชน

➤ มีวัด ๔ แห่ง สำนักสงฆ์ ๓ แห่ง

➤ หมู่บ้านในเขต อบต. มีผลกระทบจากข่าวประชาสัมพันธ์ให้ประชาชนในชุมชนได้รับทราบข้อมูลข่าวสาร

➤ มีการให้บริการด้านการสื่อสารของบริษัทไอที แชนแนลคอม และมีสัญญาณ

โทรศัพท์ไร้สายของ ของเอกชนหลายบริษัท

➤ มีกองทุนในหมู่บ้าน เช่น การลดหนี้สงฆ์จะ ธนาคารข้าว ฯลฯ

➤ มีกลุ่มอาชีพแม่บ้าน กลุ่มปศุสัตว์ กลุ่มทุนเงินสาธารณะชุมชน

➤ มีสถานประกอบกิจการขนาดใหญ่ สหกรณ์การเกษตรขนาดใหญ่ ๓ แห่ง มีโรงงานผลิตอาหารสัตว์

๑ แห่ง

๒) จุดอ่อน (W : Weakness)

➔ คนในวัยทำงาน คนหนุ่มสาวอพยพไปทำงานทำในเมืองและต่างประเทศ

➔ ราษฎรยากจน ส่วนใหญ่ประชาชนประกอบอาชีพทางการเกษตรเพียงอย่างเดียวทำให้

ขาดรายได้

- ประชาชนไม่สามารถรวมกลุ่มกันเพื่อดำเนินการด้านเศรษฐกิจของชุมชนในรูปของกลุ่มอาชีพอย่างเข้มแข็ง
- อบต.เป็นชุมชนที่อยู่ห่างไกลตัวเมือง ชาวของหลากหลาย เพราะต้องนำมาจากแหล่งอื่นหรือในเมืองใหญ่ จึงมีการขบวนการค้าขายส่งเข้าไปอีก เช่น น้ำส้ม
- ขาดแหล่งเก็บกักน้ำเพื่อการอุปโภค บริโภคและเพื่อการเกษตรไม่เพียงพอ เนื่องจากต้องลบน้ำจากแม่น้ำชี ซึ่งต้องเสียค่าใช้จ่ายให้แก่องค์กรบริหารส่วนตำบลบ้านปรือ
- ขาดสถานศึกษาระดับมัธยมศึกษา ขาดแหล่งงานรองรับแรงงานว่างงานนอกฤดูกาล
- อบต. บ้านปรือ ขาดบุคลากรที่มีความชำนาญเฉพาะด้าน เช่น ด้านการป้องกันและบรรเทาสาธารณภัย ฯลฯ ประกอบกับเครื่องมือไม่เพียงพอ เนื่องจากงบประมาณจำกัด
- ไม่มีตลาดสด
- แหล่งเงินทุนต่างๆ เช่น ธนาคารพาณิชย์ มีน้อยประชาชนไม่ได้รับความสะดวกในการติดต่อ
- ที่ดินมีราคาสูงถ้าจะพัฒนาในด้านการเกษตรและภาคอุตสาหกรรมต้องใช้งบประมาณจำนวนมาก

๓) โอกาส (O : Opportunity)

- ☞ มีเส้นทางคมนาคมสะดวก สามารถรองรับการขยายตัวของการลงทุนทางเศรษฐกิจ
- ☞ ได้รับความร่วมมือสนับสนุนจากหน่วยงานของรัฐเป็นอย่างดี การปฏิรูป ระบบราชการทำให้พนักงานเกิดความกระตือรือร้นในการปฏิบัติงาน
- ☞ รัฐบาลมีนโยบายให้ประชาชนมีส่วนร่วมในการพัฒนาท้องถิ่นของตนเอง
- ☞ ได้รับงบประมาณจากส่วนกลางเพิ่มขึ้นเพื่อให้เพียงพอในขงบริหารจัดการท้องถิ่น

๔) ข้อจำกัด (T : Threat)

- ⊗ ปัจจุบัน อบต. บ้านปรือ เกือบ อบต.ขนาดกลาง มีงบประมาณจำกัดเมื่อเทียบกับภารกิจหน้าที่ต่างๆ ตามกฎหมายที่กำหนดให้เป็นอำนาจหน้าที่ของ อบต.ตามกฎหมายอื่น ตามภารกิจถ่ายโอนฯ ตามนโยบายท้องถิ่น นโยบายจังหวัดและนโยบายรัฐบาล
- ⊗ งบประมาณที่ได้รับจากส่วนกลาง ไม่เพียงพอในการบริหารงาน
- ⊗ กฎหมายและระเบียบต่างๆ ในการปฏิบัติงานทำให้ขาดความคล่องตัวในการบริหารงาน
- ⊗ การถ่ายโอนภารกิจต่างๆ ไม่เป็นไปในแนวทางเดียวกัน ทำให้การปฏิบัติงาน เกิดความล่าช้าไม่เป็นไปตามวัตถุประสงค์ที่วางไว้
- ⊗ การพัฒนาบางตำบลต้องเก็บไปตามกฎหมาย จึงไม่สามารถดำเนินการแก้ปัญหาได้ ต้องอาศัยความช่วยเหลือของชุมชนเท่านั้น ซึ่งบางครั้งก็ทำได้ยากมาก

๒) การสรุปสถานการณ์พัฒนา (การวิเคราะห์จุดแข็ง จุดอ่อน โอกาส และอุปสรรค)

อบต. บ้านปรือ ได้ดำเนินการวิเคราะห์สถานการณ์และศักยภาพ เพื่อชี้ให้เห็นถึงศักยภาพ ปัญหาและความต้องการของประชาชน โดยอบต. ได้ดำเนินการวิเคราะห์ข้อมูล ดังต่อไปนี้

(๑) การวิเคราะห์ข้อมูลเพื่อการจัดทำแผนพัฒนา

➢ **ด้านโครงสร้างพื้นฐาน สามารถจำแนกได้ดังนี้**

- ๑) มีเส้นทางคมนาคมในพื้นที่ อบต.ที่เป็นถนนคอนกรีตเสริมเหล็ก ร้อยละ ๓๐ เป้าหมายคือต้องการให้ได้มากกว่านี้หรือร้อยละ ๑๐๐ โดยผู้บริหารมีนโยบายที่จะดำเนินการก่อสร้างถนนคอนกรีตเสริมเหล็กทุกสาย ปัญหาคือ อบต.มีงบประมาณจำกัด ทั้งนี้ อบต.ก็ได้ตั้งงบประมาณในส่วนนี้ไว้แล้ว และได้แจ้งประชาสัมพันธ์ให้ประชาชนได้รับทราบถึงเหตุผลเพื่อที่จะได้ช่วยกันแก้ไขปัญหานี้ให้กับชุมชน
- ๒) การขยายเขตไฟฟ้า ปัญหาคือไฟฟ้าส่องสว่างทางหรือที่สาธารณะยังไม่สามารถดำเนินการครอบคลุมพื้นที่ได้ทั้งหมด การแก้ปัญหาคือ ประชาชนร่วมมือกันโหมสายๆ ฝาย เพื่อที่จะให้ความเข้าใจกับประชาชนในพื้นที่ และวิธีการที่จะดำเนินการแก้ไขอย่างไร

๓) การประปา อบต. ตำบลบ้านปรือ มีน้ำประปาบริการประชาชนในเขต องค์การบริหารส่วนตำบลบ้านปรือ ในรูปแบบระบบหมู่บ้าน(ประปาผิวดิน) ได้แก่ หมู่ ๑ หมู่ ๒ หมู่ ๓ หมู่ ๔ หมู่ ๕ หมู่ ๖ หมู่ ๗ หมู่ ๘ หมู่ ๙ หมู่ ๑๐ หมู่ ๑๑ หมู่ ๑๒ และหมู่ ๑๓ ๑๔ ๑๕ ๑๖ ๑๗ ๑๘ ๑๙ ๒๐ ๒๑ ๒๒ ๒๓ ๒๔ ๒๕ ๒๖ ๒๗ ๒๘ ๒๙ ๓๐ ๓๑ ๓๒ ๓๓ ๓๔ ๓๕ ๓๖ ๓๗ ๓๘ ๓๙ ๔๐ ๔๑ ๔๒ ๔๓ ๔๔ ๔๕ ๔๖ ๔๗ ๔๘ ๔๙ ๕๐ ๕๑ ๕๒ ๕๓ ๕๔ ๕๕ ๕๖ ๕๗ ๕๘ ๕๙ ๖๐ ๖๑ ๖๒ ๖๓ ๖๔ ๖๕ ๖๖ ๖๗ ๖๘ ๖๙ ๗๐ ๗๑ ๗๒ ๗๓ ๗๔ ๗๕ ๗๖ ๗๗ ๗๘ ๗๙ ๘๐ ๘๑ ๘๒ ๘๓ ๘๔ ๘๕ ๘๖ ๘๗ ๘๘ ๘๙ ๙๐ ๙๑ ๙๒ ๙๓ ๙๔ ๙๕ ๙๖ ๙๗ ๙๘ ๙๙ ๑๐๐

(๒) การวิเคราะห์ข้อมูลด้านเศรษฐกิจ

จากการสำรวจข้อมูลพื้นฐานพบว่า ประชากรส่วนใหญ่ทำการเกษตร ร้อยละ ๘๐ เช่น ข้าว มันสำปะหลัง ถั่วลิสง ตามลำดับ รายได้ส่วนมากมาจากการทำการเกษตร และมีรายได้จากสัตว์เลี้ยงไม่มากนัก ประชากรบางส่วนมีรายได้จากการรับจ้างทั้งในพื้นที่ยังและนอกพื้นที่ หมู่บ้านในเขต อบต.บางหมู่บ้านส่วนมากมีอาชีพค้าขาย มีร้านค้า ทำให้มีรายได้มากจากการค้าขาย ซึ่งภาวะเศรษฐกิจของอบต. จึงไม่เท่ากัน แต่ปัญหาก็คือ รายได้เฉลี่ยต่ำกว่าคนละ ๓๐,๐๐๐ บาทต่อปี ร้อยละ ๘๕ ไม่มีการเก็บออม ลาเหตุเป็นเพราะว่าราคาผลผลิตทางการเกษตรต่ำค่าครองชีพสูง มีเงินแต่ซื้อของได้น้อยลง ประชากรมีพื้นที่ในการทางเกษตรบางส่วนในที่มีน้ำท่วมเป็นประจำ บางพื้นที่มีการฝนทิ้งช่วง มีพื้นที่ในการทำการเกษตรน้อย การขยายตัวของประชากรเพิ่มขึ้นมาก ทำให้ประชากรมีรายได้เพิ่มขึ้น อีกทั้งอบต. ได้แก้ไขปัญหามาโดยจัดโครงการส่งเสริมอาชีพ เพื่อให้ชุมชนมีรายได้เสริมจากการประกอบอาชีพเกษตรกรรม

(๓) การวิเคราะห์ข้อมูลสังคม

➢ ด้านแรงงาน

ปัญหาที่พบคือ ประชากรต้องไปทำงานนอกพื้นที่ในเมืองที่มีโรงงานอุตสาหกรรม บริษัท ห้างร้านใหญ่ๆ เพราะในพื้นที่ไม่มีโรงงานอุตสาหกรรมที่มีการจ้างแรงงานเยอะ เพราะพื้นที่ส่วนมากเป็นที่อยู่อาศัย ปัญหานี้ยังไม่สามารถแก้ไขได้

➢ ด้านสุขภาพและสาธารณสุข

ประชาชนกรส่วนมากมีสุขภาพที่ดี มีการคัดกรองสุขภาพให้กับประชาชนกลุ่มเสี่ยงโรคที่มักเกิดแก่ประชากรในชุมชน เช่นกัน ได้แก่ โรคความดัน เบาหวาน โรคเอดส์ โรคไข้เลือดออก มือ-ปาก-เท้าในเด็ก และโรคอื่นๆ อีกมาก มีสถิติเข้ารับการรักษาพยาบาล ปัญหาคือประชาชนบางรายไม่ยอมไปคัดกรองหรือตรวจสุขภาพประจำปี การแก้ไขปัญหาคือ อบต. และหน่วยงานสาธารณสุข โรงพยาบาล ได้จัดกิจกรรมร่วมมือกันรณรงค์ให้ชุมชนเห็นความสำคัญในเรื่องนี้ซึ่งก็ได้ผลในระดับหนึ่ง ประชาชนให้ความร่วมมือเป็นอย่างดี แต่ต้องเป็นการดำเนินการอย่างต่อเนื่องเป็นประจำทุกปี

➢ ด้านการศึกษา

จากการสำรวจข้อมูลพื้นฐานพบว่า ประชากรอายุ ๑๕ - ๒๐ ปีเต็ม ร้อยละ ๘๔ อ่านเขียนภาษาไทยและคิดเลขอย่างง่ายได้ เด็กอายุ ๕ - ๑๓ ปี ร้อยละ ๑๐๐ ได้รับการศึกษาภาคบังคับ ๙ ปี ได้เรียนต่อชั้นมัธยมศึกษาปีที่ ๑ หรือเทียบเท่า และที่ไม่ได้เรียนต่อมีงานทำ ร้อยละ ๘๕ ด้านการศึกษาอยู่ในเกณฑ์ดี ปัญหาคือยังไม่สามารถที่จะแข่งขันกับเมืองใหญ่ๆ ได้ การแก้ปัญหาของอบต. ได้จัดกิจกรรมให้กับเด็กของศูนย์พัฒนาเด็กเล็ก การสนับสนุนอาหารเสริมยามอาหารกลางวัน ในพื้นที่ทางโรงเรียนในเขตพื้นที่ และร่วมกันจัดกิจกรรมต่างๆ กับทางโรงเรียน

➢ ด้านค่านิยมของคนในพื้นที่

จากการสำรวจข้อมูลพื้นฐานพบว่า ประชากรมีกิจกรรมทางศาสนา(พุทธ) และ ประชากรบางรายที่ไปร่วมทำกิจกรรมของศาสนาคริสต์ด้วย บางท่านในเขต อบต.ให้ความร่วมมือกันทำกิจกรรมสาธารณะต่างๆ ผู้สูงอายุ ผู้พิการได้รับการดูแล ปัญหาคือ ประชากรในครัวเรือนมีการดื่มสุรา สูบบุหรี่ รวมทั้งที่เป็นครั้งคราว บางครัวเรือนขาดหมอนอบอุ่น การแก้ปัญหาของอบต. คือ จัดกิจกรรมต่างๆ ในชุมชน พยายามที่จะให้ทุกส่วนทุกฝ่ายทุกคนมีส่วนร่วมและรณรงค์ให้เห็นถึงโทษของการดื่มสุรา ให้ชุมชนเห็นความสำคัญงดสูบบุหรี่ เช่น การแข่งขันกีฬานักเรียนและประชาชน เป็นต้น

➤ **ด้านความปลอดภัยในชีวิตและทรัพย์สิน**

จากการสำรวจข้อมูลพื้นฐานพบว่า ส่วนมากครัวเรือนมีการป้องกันอุบัติเหตุอย่างถูกต้องวิธี มีความปลอดภัยในชีวิตและทรัพย์สิน วิธีการแก้ปัญหาของอบต. ที่สามารถดำเนินการได้ตามอำนาจหน้าที่และงบประมาณที่มีอยู่อย่างจำกัด คือติดตั้งสัญญาณไฟกระพริบทางร่วมทางแยก รวมทั้งติดตั้งจุดตรวจ จุดสกัด จุดบริการในช่วงเทศกาลที่วันหยุดหลายวันเพื่ออำนวยความสะดวกให้กับประชาชน

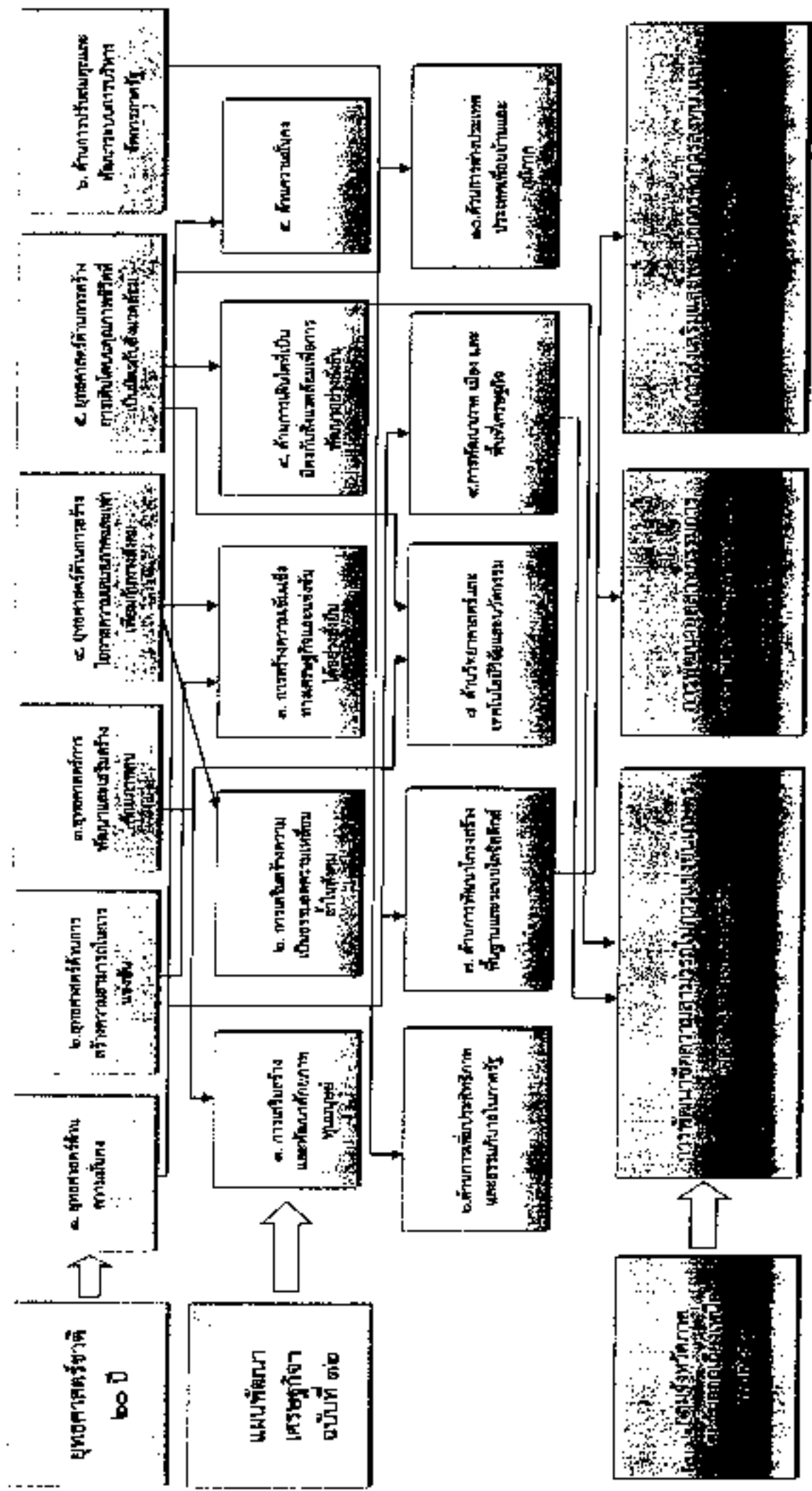
➤ **ด้านยาเสพติด**


ปัญหาเสพติดในชุมชนของอบต. จากการที่ทางสถานีตำรวจภูธรกระสังได้แจ้งให้กับอบต. ทราบนั้นพบว่าในเขต ตำบล. มีผู้ที่ติดยาเสพติดแต่เมื่อเทียบกับพื้นที่อื่นถือว่าน้อย เหตุผลก็เนื่องมาจากว่าได้รับความร่วมมือกับทางผู้บ้ำ ประชาชน หน่วยงานของอบต. ที่ช่วยสอดส่องดูแลผู้เป็นประจำ การแก้ไขปัญหของอบต. สามารถทำได้เฉพาะความอำนาจหน้าที่เท่านั้น เช่น การตรวจค้น การประชาสัมพันธ์ การแจ้งเบาะแส การฝึกอบรมให้ความรู้ ด้านนอกเหนือจากอำนาจหน้าที่ ก็เป็นเรื่องของอำเภอหรือตำรวจแล้วแต่กรณี ทั้งนี้ อบต. ก็ได้ให้ความร่วมมือมาโดยตลอด

(๔) **การวิเคราะห์ข้อมูลด้านทรัพยากรธรรมชาติและสิ่งแวดล้อม**

ในพื้นที่ของอบต. ส่วนมากเป็นพื้นที่สำหรับเพาะปลูก ที่อยู่อาศัย ร้านค้า สถานประกอบการตามลำด้า. และมีพื้นที่เพียงเล็กน้อยที่เป็นพื้นที่สาธารณะ ทรัพยากรธรรมชาติในพื้นที่ ก็ได้แก่ ดิน น้ำ ต้นไม้ อากาศที่ไม่มีมลพิษ น้ำฝน น้ำในการเกษตรก็ต้องรดฤดูฝน มีแหล่งน้ำใช้ในการเกษตรไม่เพียงพอ ปัญหาคือยังไม่สามารถหาแหล่งน้ำสำหรับการเกษตรได้เพิ่มขึ้น ปัญหาด้านขยะ เมื่อชุมชนแออัดขยะก็มากขึ้น การแก้ไขปัญหา อบต. ได้จัดทำโครงการเพื่อแก้ปัญหาให้กับประชาชนและเป็นไปตามความต้องการของประชาชน เช่น โครงการหมู่บ้านสะอาด โครงการปลูกต้นไม้ในวันสำคัญต่างๆ ในพื้นที่ของตนเองและที่สาธารณะรวมทั้งปรับปรุงสภาพภูมิทัศน์ของเมืองให้ร่มรื่นสวยงาม ให้ถิ่นเมืองน่าอยู่ เป็นที่พึงฝันหย่อนใจของประชาชน ฯลฯ

๒.๒ ความเชื่อมโยงยุทธศาสตร์การพัฒนาจังหวัดกับยุทธศาสตร์การพัฒนาขององค์กรปกครองส่วนท้องถิ่น
โครงสร้างเชื่อมโยงแผนยุทธศาสตร์การพัฒนาองค์การบริหารส่วนตำบลบ้านปือ พ.ศ.๒๕๖๖-๒๕๗๐





บุคคลากรพัฒนา
จังหวัดบุรีรัมย์

เป็นศูนย์กลางการส่งเสริม
อาหารธรรมชาติและสุขภาพ
นางสาวปิ่นทอง และภรรยา
สาธิตวิธีการทำไส้กรอก
หมูและไก่ย่างรสอร่อย

พัฒนาระบบสุขภาพ
คนวัยผู้ใหญ่และสูงอายุ
ด้วยวิธีออกกำลังกาย
และเล่นกีฬา

ดำเนินการตามแผน
สุขภาพชุมชน
ปี ๒๕๖๓-๒๕๖๕
เพื่อพัฒนาสุขภาพ
ของประชาชน

ดำเนินการตามแผน
สุขภาพชุมชนปี ๒๕๖๓-๒๕๖๕

โครงการพัฒนาระบบ
สุขภาพตำบล
บ้านโนนสูง

โครงการพัฒนาระบบ
สุขภาพตำบล
บ้านโนนสูง

โครงการพัฒนาระบบ
สุขภาพตำบล
บ้านโนนสูง

โครงการพัฒนาระบบ
สุขภาพตำบล
บ้านโนนสูง

โครงการพัฒนาระบบ
สุขภาพตำบล
บ้านโนนสูง

โครงการพัฒนาระบบ
สุขภาพตำบล
บ้านโนนสูง

โครงการพัฒนาระบบ
สุขภาพตำบล
บ้านโนนสูง

โครงการพัฒนาระบบ
สุขภาพตำบล
บ้านโนนสูง

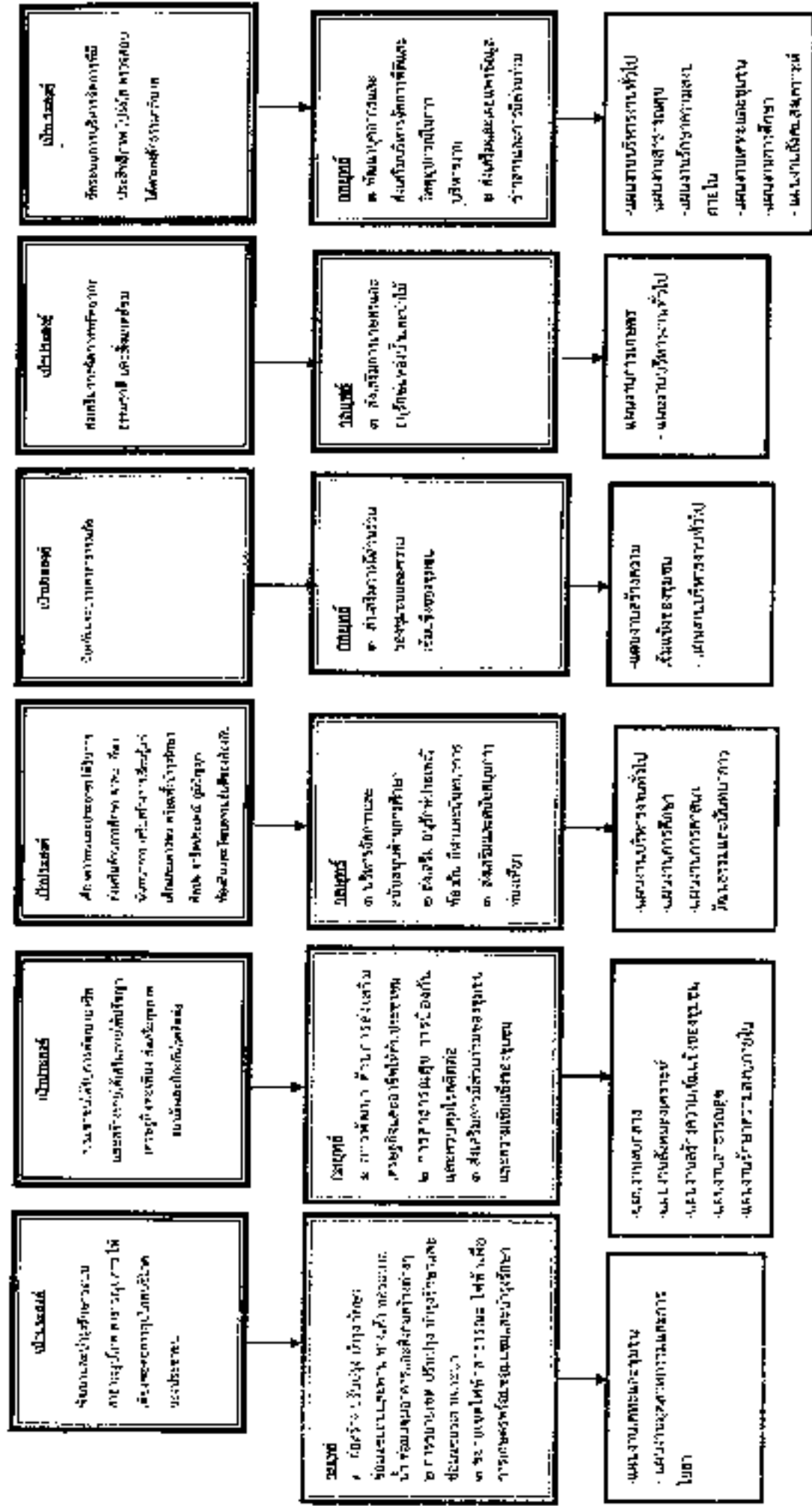
สนับสนุน
การจัดตั้งบริการด้าน
โครงสร้างพื้นฐานให้มี
จำนวนและคุณภาพ
เพิ่มขึ้น

สนับสนุน
ระบบเศรษฐกิจชุมชนที่
และสามารถแก้ไขปัญหา
ยากจนได้อย่างยั่งยืน

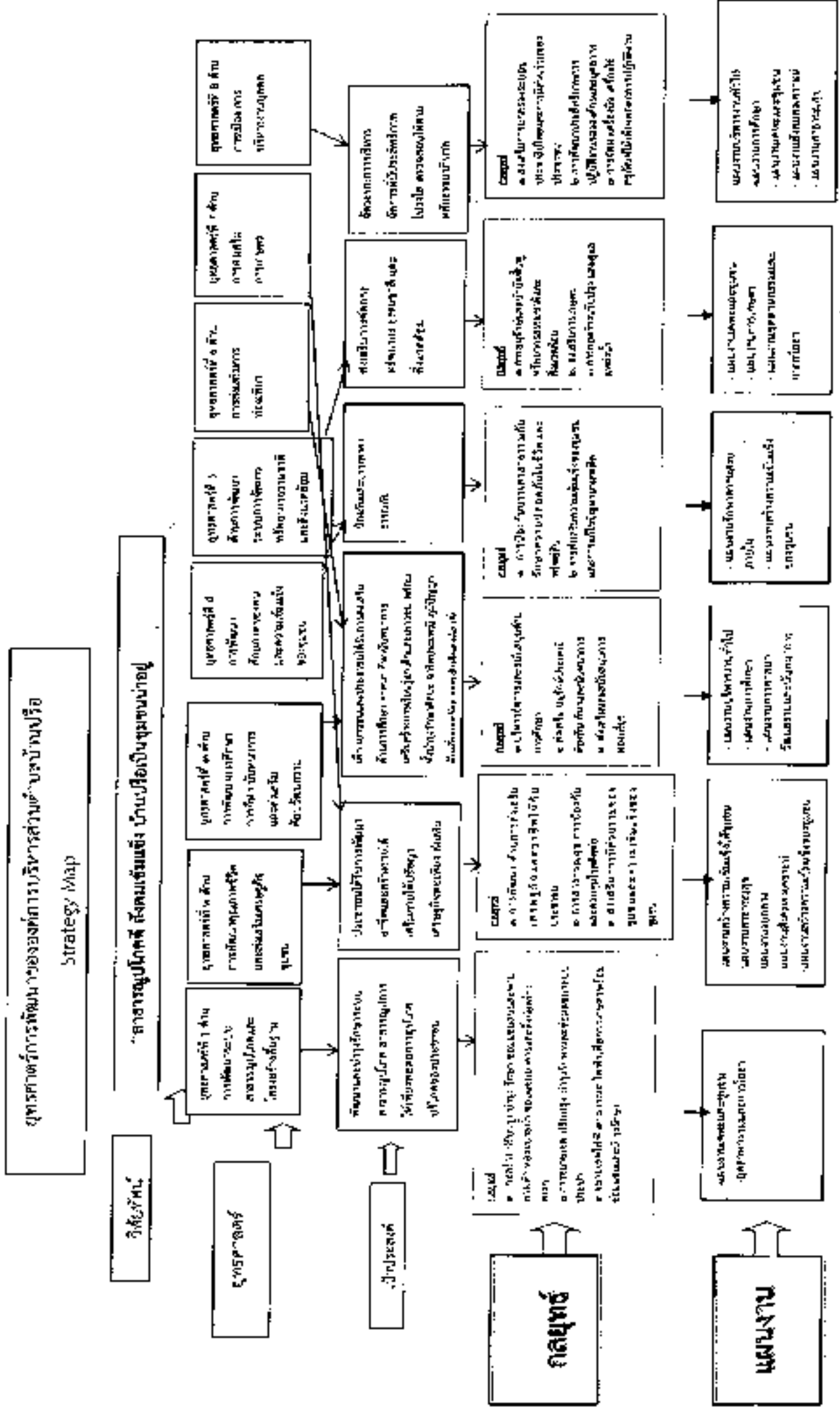
สนับสนุน
โครงการศึกษาที่ได้
มาตรฐานและการวิจัย
พัฒนาและประเมินผล
เพื่อให้เกิดประโยชน์

สนับสนุน
โครงการส่งเสริม
สิ่งแวดล้อมที่เป็นมิตร
ทำให้ชุมชนปลอดภัย
สมบูรณ์

สนับสนุน
การบริหารจัดการ
ภาครัฐที่ดีและมีส่วน
ร่วมจากทุกภาคส่วน



๒.๓ แผนที่ยุทธศาสตร์(Strategic map)



๒.๓ รายละเอียดแผนยุทธศาสตร์

ความเชื่อมโยงกับ ยุทธศาสตร์ จังหวัดบุรีรัมย์	ยุทธศาสตร์ ยุทธ เชิงรุกที่สัมพันธ์	ยุทธศาสตร์ ต้นทาง/ปลายทาง	เป้าประสงค์	ตัวชี้วัด ผลกระทบ โครงการ	ค่าเป้าหมาย			กลยุทธ์	หมายเหตุ/โครงการ	หน่วยงาน รับผิดชอบ	งบ สนับสนุน / งบ ดำเนินงาน
					๒๕๖๖	๒๕๖๗	๒๕๖๘				
ยุทธศาสตร์ที่ ๑ เป็นศูนย์กลางทาง วัฒนธรรมและอารยธรรม ไทย และสภาพัฒนา เศรษฐกิจภาคใต้ ที่ฐานเกษตรภาคใต้ สินค้าเกษตรปลอดภัย	ยุทธศาสตร์ที่ 2. วางผังเมืองและการ ท่องเที่ยว	ยุทธศาสตร์ที่ ๓ ด้านการศึกษา และ การพัฒนาคุณภาพชีวิต โดยมุ่งเน้นคุณภาพ	๑. พัฒนาเมือง ที่มีคุณภาพ และสิ่งแวดล้อม 2. พัฒนาระบบ ขนส่งมวลชนที่มี ประสิทธิภาพ 3. พัฒนาระบบ สาธารณูปโภค และสาธารณูปการ ที่มีคุณภาพ 4. พัฒนาระบบ การบริการที่มี ประสิทธิภาพ	จำนวนผู้ ลงทะเบียน ผู้ลงทะเบียน ผู้ลงทะเบียน ผู้ลงทะเบียน ผู้ลงทะเบียน	๖๖	๖๖	๖๖	พัฒนาเมือง-นคร บุรีรัมย์ วิถีใหม่ ชนบทเมือง สืบสาน สามัคคี พัฒนาเมือง บูรณาการภาคีพันธมิตร บริการประชาชน	๑ โครงการพัฒนาระบบ ขนส่งมวลชนจังหวัดบุรีรัมย์ ๒ โครงการพัฒนาระบบ ขนส่งมวลชนเมืองบุรีรัมย์ ๓ โครงการพัฒนาระบบ ขนส่งมวลชนจังหวัดบุรีรัมย์ ๔ โครงการพัฒนาระบบ ขนส่งมวลชนจังหวัดบุรีรัมย์ ๕ โครงการพัฒนาระบบ ขนส่งมวลชนจังหวัดบุรีรัมย์	กรมการ คมนาคม	

ความพึงพอใจ ผู้ประเมิน ทั้งหมด	จุดเด่น/จุดด้อย ที่เห็น	จุดประสงค์ ของตัวชี้วัด	เป้าหมาย	วิธีวัด แหล่งข้อมูล	ค่าเป้าหมาย				ค่าเฉลี่ย ย้อนหลัง	การบันทึก ข้อมูล	กลยุทธ์	แหล่งข้อมูล/เอกสาร	ประเภท ข้อมูล/ตัวชี้วัด	หน่วย การวัด
					๒๕๖๖	๒๕๖๗	๒๕๖๘	๒๕๖๙						
ความพึงพอใจ ผู้ประเมิน ทั้งหมด	จุดเด่น/จุดด้อย ที่เห็น	จุดประสงค์ ของตัวชี้วัด	เป้าหมาย	วิธีวัด แหล่งข้อมูล	๓	๓	๓	๓	๓	ค่าเฉลี่ย ย้อนหลัง	ดำเนินการ ตามแผน ประจำปี 2566-2570 ตาม แผน กลยุทธ์ ของ กรม	แหล่งข้อมูล/เอกสาร	ประเภท ข้อมูล/ตัวชี้วัด	หน่วย การวัด
					๓	๓	๓	๓	๓	๓	๓			
ความพึงพอใจ ผู้ประเมิน ทั้งหมด	จุดเด่น/จุดด้อย ที่เห็น	จุดประสงค์ ของตัวชี้วัด	เป้าหมาย	วิธีวัด แหล่งข้อมูล	๓๓๓	๓๓๓	๓๓๓	๓๓๓	๓๓๓	๓๓๓	ดำเนินการ ตามแผน ประจำปี 2566-2570 ตาม แผน กลยุทธ์ ของ กรม	แหล่งข้อมูล/เอกสาร	ประเภท ข้อมูล/ตัวชี้วัด	หน่วย การวัด
					๓๓๓	๓๓๓	๓๓๓	๓๓๓	๓๓๓	๓๓๓	๓๓๓			

การดำเนินงาน โครงการ จังหวัดบุรีรัมย์	วัตถุประสงค์ ในท้องถิ่น บุรีรัมย์	ยุทธศาสตร์ ของจังหวัด บุรีรัมย์	วิสัยทัศน์ ของจังหวัด บุรีรัมย์	เป้าหมาย			หน่วยงาน รับผิดชอบ	แหล่ง ทุน	แหล่ง เงินอุดหนุน	แหล่ง เงินอุดหนุน	แหล่ง เงินอุดหนุน	แหล่ง เงินอุดหนุน
				ระยะ ที่ 1	ระยะ ที่ 2	ระยะ ที่ 3						
การดำเนินงาน โครงการ จังหวัดบุรีรัมย์	การดำเนินงาน โครงการ จังหวัดบุรีรัมย์	การดำเนินงาน โครงการ จังหวัดบุรีรัมย์	การดำเนินงาน โครงการ จังหวัดบุรีรัมย์	ระยะ ที่ 1	ระยะ ที่ 2	ระยะ ที่ 3	หน่วยงาน รับผิดชอบ	แหล่ง ทุน	แหล่ง เงินอุดหนุน	แหล่ง เงินอุดหนุน	แหล่ง เงินอุดหนุน	แหล่ง เงินอุดหนุน
การดำเนินงาน โครงการ จังหวัดบุรีรัมย์	การดำเนินงาน โครงการ จังหวัดบุรีรัมย์	การดำเนินงาน โครงการ จังหวัดบุรีรัมย์	การดำเนินงาน โครงการ จังหวัดบุรีรัมย์	ระยะ ที่ 1	ระยะ ที่ 2	ระยะ ที่ 3	หน่วยงาน รับผิดชอบ	แหล่ง ทุน	แหล่ง เงินอุดหนุน	แหล่ง เงินอุดหนุน	แหล่ง เงินอุดหนุน	แหล่ง เงินอุดหนุน

การประเมินผลสัมฤทธิ์ของโครงการ ด้วยวิธีบูรณาการ	จุดประสงค์ของโครงการ ในเชิงกลยุทธ์/วิสัยทัศน์	วัตถุประสงค์ของโครงการ ตามเป้าหมาย/เป้า	ตัวชี้วัด เชิงปริมาณ	ค่าเป้าหมาย				ความก้าวหน้า ของโครงการ ตามตัวชี้วัด	ผลการดำเนินงาน ตามตัวชี้วัด	การประเมินผล สัมฤทธิ์ของโครงการ	บทสรุป	แผนปฏิบัติการ/โครงการ ประจำปี	หน่วยงาน/ส่วนงาน รับผิดชอบ	วันที่ประเมินผล
				ปี ๖๒	ปี ๖๓	ปี ๖๔	ปี ๖๕							
การประเมินผลสัมฤทธิ์ของโครงการ ด้วยวิธีบูรณาการ	จุดประสงค์ของโครงการ ในเชิงกลยุทธ์/วิสัยทัศน์	วัตถุประสงค์ของโครงการ ตามเป้าหมาย/เป้า	ตัวชี้วัด เชิงปริมาณ	ปี ๖๒	ปี ๖๓	ปี ๖๔	ปี ๖๕	ความก้าวหน้า ของโครงการ ตามตัวชี้วัด	ผลการดำเนินงาน ตามตัวชี้วัด	การประเมินผล สัมฤทธิ์ของโครงการ	บทสรุป	แผนปฏิบัติการ/โครงการ ประจำปี	หน่วยงาน/ส่วนงาน รับผิดชอบ	วันที่ประเมินผล
การประเมินผลสัมฤทธิ์ของโครงการ ด้วยวิธีบูรณาการ	จุดประสงค์ของโครงการ ในเชิงกลยุทธ์/วิสัยทัศน์	วัตถุประสงค์ของโครงการ ตามเป้าหมาย/เป้า	ตัวชี้วัด เชิงปริมาณ	ปี ๖๒	ปี ๖๓	ปี ๖๔	ปี ๖๕	ความก้าวหน้า ของโครงการ ตามตัวชี้วัด	ผลการดำเนินงาน ตามตัวชี้วัด	การประเมินผล สัมฤทธิ์ของโครงการ	บทสรุป	แผนปฏิบัติการ/โครงการ ประจำปี	หน่วยงาน/ส่วนงาน รับผิดชอบ	วันที่ประเมินผล

การดำเนินงาน โครงการ สำคัญ	วัตถุประสงค์ โครงการ	ผู้รับผิดชอบ	ระยะเวลา	ค่าเป้าหมาย				ความก้าวหน้า ตามแผน	ผลกระทบ เชิงบวก	ความคุ้มค่า ของเงิน อุดหนุน	อุปสรรค/ปัญหา	ข้อเสนอแนะ หรือ ข้อควร พิจารณา	หน่วยงาน ต้นสังกัด
				ร้อยละ	บาท	บาท	บาท						
การดำเนินงาน โครงการ สำคัญ	การดำเนินงาน โครงการ สำคัญ	การดำเนินงาน โครงการ สำคัญ	การดำเนินงาน โครงการ สำคัญ	การดำเนินงาน โครงการ สำคัญ	การดำเนินงาน โครงการ สำคัญ	การดำเนินงาน โครงการ สำคัญ	การดำเนินงาน โครงการ สำคัญ	การดำเนินงาน โครงการ สำคัญ	การดำเนินงาน โครงการ สำคัญ	การดำเนินงาน โครงการ สำคัญ	การดำเนินงาน โครงการ สำคัญ	การดำเนินงาน โครงการ สำคัญ	

ความจำเป็นในการ จัดหาเทคโนโลยี สารสนเทศ	จุดประสงค์ของ โครงการ/ระบบ	จุดประสงค์ของ ระบบ/โปรแกรม	วัตถุประสงค์ ของโครงการ	ลำดับความสำคัญ					การวัด ความสำเร็จ	การประเมิน ผลกระทบ	แหล่ง ข้อมูล
				อันดับ 1	อันดับ 2	อันดับ 3	อันดับ 4	อันดับ 5			
การดำเนินงาน ด้านระบบงาน การดำเนินงาน ด้านระบบงาน การดำเนินงาน ด้านระบบงาน	จุดประสงค์ของ โครงการ/ระบบ	วัตถุประสงค์ ของโครงการ	วัตถุประสงค์ ของโครงการ	อันดับ 1	อันดับ 2	อันดับ 3	อันดับ 4	อันดับ 5	การวัด ความสำเร็จ	การประเมิน ผลกระทบ	แหล่ง ข้อมูล
การดำเนินงาน ด้านระบบงาน การดำเนินงาน ด้านระบบงาน	จุดประสงค์ของ โครงการ/ระบบ	วัตถุประสงค์ ของโครงการ	วัตถุประสงค์ ของโครงการ	อันดับ 1	อันดับ 2	อันดับ 3	อันดับ 4	อันดับ 5	การวัด ความสำเร็จ	การประเมิน ผลกระทบ	แหล่ง ข้อมูล

การดำเนินงานโดยทั่วไป วัตถุประสงค์ จังหวัดบุรีรัมย์	ยุทธศาสตร์ ในแผนแม่บทจังหวัดบุรีรัมย์	ยุทธศาสตร์ ตามนโยบาย ของรัฐบาล	เป้าหมาย ตามแผนแม่บท จังหวัดบุรีรัมย์	ตัวชี้วัด การดำเนินงาน	การดำเนินงาน				ความก้าวหน้า การดำเนินงาน ตามแผนแม่บท จังหวัดบุรีรัมย์	อุปสรรค	แนวทางการแก้ไข	หน่วยงาน รับผิดชอบ
					ไตรมาส ที่ 1	ไตรมาส ที่ 2	ไตรมาส ที่ 3	ไตรมาส ที่ 4				
ยุทธศาสตร์ที่ ๑ ด้าน การพัฒนาชนบท และส่งเสริมอาชีพ แก่เกษตรกร และประชาชน ในชนบท	ยุทธศาสตร์ที่ ๑ การพัฒนาชนบท และส่งเสริมอาชีพ แก่เกษตรกร และประชาชน ในชนบท	ยุทธศาสตร์ที่ ๑ การพัฒนาชนบท และส่งเสริมอาชีพ แก่เกษตรกร และประชาชน ในชนบท	ยุทธศาสตร์ที่ ๑ การพัฒนาชนบท และส่งเสริมอาชีพ แก่เกษตรกร และประชาชน ในชนบท	ยุทธศาสตร์ที่ ๑ การพัฒนาชนบท และส่งเสริมอาชีพ แก่เกษตรกร และประชาชน ในชนบท	๑	๒	๓	๔	๕	๖	๗	๘
ยุทธศาสตร์ที่ ๒ ด้าน การพัฒนาเมือง และส่งเสริมอาชีพ แก่เกษตรกร และประชาชน ในเมือง	ยุทธศาสตร์ที่ ๒ การพัฒนาเมือง และส่งเสริมอาชีพ แก่เกษตรกร และประชาชน ในเมือง	ยุทธศาสตร์ที่ ๒ การพัฒนาเมือง และส่งเสริมอาชีพ แก่เกษตรกร และประชาชน ในเมือง	ยุทธศาสตร์ที่ ๒ การพัฒนาเมือง และส่งเสริมอาชีพ แก่เกษตรกร และประชาชน ในเมือง	ยุทธศาสตร์ที่ ๒ การพัฒนาเมือง และส่งเสริมอาชีพ แก่เกษตรกร และประชาชน ในเมือง	๑	๒	๓	๔	๕	๖	๗	๘

ส่วนที่ ๓



๓.๑. ยุทธศาสตร์การพัฒนาและแผนงาน

ที่	ยุทธศาสตร์	ด้าน	แผนงาน	หน่วยงาน รับผิดชอบหลัก	หน่วยงาน สนับสนุน
๑	ด้านการพัฒนาาระบบสาธารณูปโภคและโครงสร้างพื้นฐาน	ด้านเศรษฐกิจ	แผนงานอุตสาหกรรมและ การโยธา	กองช่าง	อบต.บ้าน ปรือ
๒	ด้านการพัฒนาคุณภาพชีวิตและส่งเสริมเศรษฐกิจชุมชน	บริการชุมชนและ สังคม	แผนงานสร้างความเข้มแข็ง ของชุมชน	สำนักปลัด/กอง สวัสดิการสังคม	
		บริการชุมชนและ สังคม	แผนงานสาธารณสุข	สำนักปลัด/กอง สวัสดิการสังคม	
		บริการชุมชนและ สังคม	แผนงานสังคมสงเคราะห์	กองสวัสดิการ สังคม	
		การดำเนินงานอื่นๆ	แผนงานงบกลาง	สำนักปลัด/กอง สวัสดิการสังคม	
๓	ด้านการพัฒนาการศึกษา การกีฬา นันทนาการ และส่งเสริม ศิลปวัฒนธรรม	บริการชุมชนและ สังคม	แผนงานการศึกษา	กองการศึกษา	
		บริการชุมชนและ สังคม	แผนงานการศึกษา วัฒนธรรมและนันทนาการ	กองการศึกษา	
๔	การพัฒนาศักยภาพของ คนและความเข้มแข็ง ของชุมชน	บริการชุมชนและ สังคม	แผนงานบริหารงานทั่วไป	สำนักปลัด/กอง สวัสดิการสังคม	
		บริหารทั่วไป	แผนงานรักษาความสงบ	สำนักปลัด	
		บริการชุมชนและ สังคม	แผนงานสร้างความเข้มแข็ง ของชุมชน	สำนักปลัด/กอง สวัสดิการสังคม	
๕	ด้านการพัฒนาระบบการ จัดการ ทรัพยากรธรรมชาติและ สิ่งแวดล้อม	บริการชุมชนและ สังคม	แผนงานการเกษตร	สำนักปลัด/กอง ช่าง	
๖	การส่งเสริมการ ท่องเที่ยว	บริการชุมชนและ สังคม	แผนงานเกษตรและชุมชน	กองช่าง	
		บริการชุมชนและ สังคม	แผนงานการศึกษา วัฒนธรรมและนันทนาการ	กองการศึกษา	
๗	ด้านการส่งเสริม การเกษตร	ด้านเศรษฐกิจ	แผนงานการเกษตร	สำนักปลัด	
๘	ด้านการเมือง การ บริหารงานบุคคล	บริหารทั่วไป	แผนงานบริหารงานทั่วไป แผนงานการศึกษา	ทุกสำนัก/กอง	
รวม	๘ ยุทธ	๔ ด้าน	๓๓ แผนงาน	๕ สำนัก/กอง	

บัญชีสรุปโครงการพัฒนา

แผนพัฒนาท้องถิ่น (พ.ศ. 2566 - 2570)

องค์การบริหารส่วนตำบลบ้านปราง

บัญชี ๓.๐1

	ปี 2566		ปี 2567		ปี 2568		ปี 2569		ปี 2570		รวม 5 ปี	
	จำนวนโครงการ	งบประมาณ (บาท)	จำนวนโครงการ	งบประมาณ (บาท)	จำนวนโครงการ	งบประมาณ (บาท)	จำนวนโครงการ	งบประมาณ (บาท)	จำนวนโครงการ	งบประมาณ (บาท)	จำนวนโครงการ	งบประมาณ (บาท)
1) ยุทธศาสตร์การพัฒนาระบบสาธารณสุขและโครงสร้างพื้นฐาน												
แผนงานอุตสาหกรรมและการใช้ดา	80	45,830,000	26	17,500,000	13	9,500,000	13	9,500,000	11	8,300,000	143	90,630,000
รวมยุทธศาสตร์	80	45,830,000	26	17,000,000	13	9,500,000	13	9,500,000	11	8,300,000	143	90,130,000
2) ยุทธศาสตร์การพัฒนาคุณภาพชีวิตและส่งเสริมเศรษฐกิจชุมชน												
แผนงานสาธารณสุขมูลฐาน	21	1,319,200	21	1,319,200	21	1,319,200	21	1,319,200	21	1,319,200	105	6,596,000
แผนงานส่งเสริมเกษตร	5	140,000	3	80,000	3	80,000	3	80,000	3	80,000	17	460,000
แผนงานงบกลาง	4	16,686,400	4	16,686,400	4	16,686,400	4	16,686,400	4	16,686,400	20	83,432,000
รวมยุทธศาสตร์	30	16,145,600	28	18,085,600	28	18,085,600	28	18,085,600	28	18,085,600	142	90,488,000
3) ยุทธศาสตร์ด้านกาพัฒนาการศึกษา												
กาพัฒนาและนันทนาการและส่งเสริมศิลปวัฒนธรรม												
แผนงานกาศึกษา	20	10,034,300	20	10,034,300	20	10,034,300	20	10,034,300	20	10,034,300	100	50,171,500
แผนงานกาศาสนา วัฒนธรรมและนันทนาการ	51	1,495,000	31	1,495,000	31	1,495,000	31	1,495,000	31	1,495,000	93	7,475,000
รวมยุทธศาสตร์	51	11,529,300	51	11,529,300	51	11,529,300	51	11,529,300	51	11,529,300	255	57,646,500

	ปี 2566		ปี 2567		ปี 2568		ปี 2569		ปี 2570		รวม 5 ปี	
	จำนวนโครงการ	งบประมาณ (บาท)	จำนวนโครงการ	งบประมาณ (บาท)	จำนวนโครงการ	งบประมาณ (บาท)	จำนวนโครงการ	งบประมาณ (บาท)	จำนวนโครงการ	งบประมาณ (บาท)	จำนวนโครงการ	งบประมาณ (บาท)
4) ยุทธศาสตร์ด้านการพัฒนาศักยภาพของชนและควมเข้มแข็งของชุมชน												
แผนงานรักษาความสงบภายใน	3	310,000	3	310,000	2	310,000	3	310,000	2	310,000	15	1,550,000
แผนงานสร้างเสริมเข้มแข็งของชุมชน	7	181,000	7	181,000	7	181,000	7	181,000	7	181,000	35	905,000
รวมยุทธศาสตร์	10	491,000	10	491,000	10	491,000	10	491,000	10	491,000	50	2,455,000
5) ด้านการพัฒนากระบวนการจัดการทรัพยากร												
จรรยาบรรณและสิ่งแวดล้อม												
แผนงานการเกษตร	1	8,000	1	8,000	1	8,000	1	8,000	1	8,000	5	112,000
รวมยุทธศาสตร์	1	8,000	1	8,000	1	8,000	1	8,000	1	8,000	5	112,000
6) ยุทธศาสตร์ด้านการส่งเสริมการท่องเที่ยว												
แผนงานการศาสนา วัฒนธรรมและภูมิชนบท	2	150,000	2	150,000	2	150,000	2	150,000	2	150,000	10	750,000
รวมยุทธศาสตร์	2	150,000	2	150,000	2	150,000	2	150,000	2	150,000	10	750,000
7) ยุทธศาสตร์ด้านการส่งเสริมการเกษตร												
แผนงานการเกษตร	2	60,000	2	60,000	2	60,000	2	60,000	2	60,000	10	300,000
รวมยุทธศาสตร์	2	60,000	2	60,000	2	60,000	2	60,000	2	60,000	10	300,000
8) ยุทธศาสตร์ด้านการเมือง การบริหารงานบุคคล												
แผนงานบริหารงานทั่วไป	14	824,000	14	824,000	14	824,000	14	1,224,000	14	824,000	70	4,520,000
รวมยุทธศาสตร์	14	824,000	14	824,000	14	824,000	14	1,224,000	14	824,000	70	4,520,000
รวมยุทธศาสตร์ทั้งหมดทั้งสิ้น	190	77,037,900	190	48,107,900	121	40,719,900	121	43,047,900	119	31,147,900	542	246,401,500

รายละเอียดโครงการพัฒนา

แผนพัฒนาที่ยั่งยืน (พ.ศ.2566-2570)

สำหรับ องค์การปกครองส่วนท้องถิ่นดำเนินการเอง

องค์การบริหารส่วนตำบลบ้านปือ ชื่อโครงการตั้ง จังหวัดบุรีรัมย์

ยุทธศาสตร์จังหวัดที่ 2 การพัฒนาการของเที่ยว และอุตสาหกรรมจังหวัดที่ 4 การเสริมสร้างความมั่นคงและความสงบเรียบร้อย

- ยุทธศาสตร์การพัฒนาขององค์การปกครองส่วนท้องถิ่นในเขตจังหวัดที่ 4 การเสริมสร้างความมั่นคงและความสงบเรียบร้อย

1. ยุทธศาสตร์ การพัฒนาระบบสาธารณูปโภคและโครงสร้างพื้นฐาน

แผนงบประมาณสรรกรมและงบอุดหนุน

ที่	โครงการ	วัตถุประสงค์	เป้าหมาย ผลผลิตของโครงการ	งบประมาณและที่ผ่านมา					ตัวชี้วัด (KPI)	ผลลัพธ์ที่คาดว่าจะ ได้รับ
				2566 (บาท)	2567 (บาท)	2568 (บาท)	2569 (บาท)	2570 (บาท)		
1	โครงการก่อสร้างถนน ผิวจราจร งานหินทรายแดงที่วัดศร บ้านปือ หมู่ที่ 1 (พิกัด 7)	เพื่อพัฒนาระบบ คมนาคมให้สะดวก และลดอุบัติเหตุ	กว้าง 3 เมตร ยาว 500 เมตร	400,000					ถนนกว้าง ขึ้น	การใช้รถใช้ถนน มีความสะดวก รวดเร็ว
2	โครงการเสริมสร้างฝักรางจากบน ดอยกึ่งเสริมเหล็กกับกรัง หมู่ 1 (พิกัด 2)	เพื่อพัฒนาระบบ คมนาคมให้มีความ สะดวกในการสัญจร	กว้าง 5 เมตร ยาว 500 เมตร หนา 0.15 เมตร	500,000					ถนน กสธ.	การใช้รถใช้ถนน มีความสะดวก รวดเร็ว
3	ก่อสร้างวางระบบรั้วบ้านกรัง หมู่ที่ 1 (ขอ งบจากหมู่บ้าน)	เพื่อใช้จัดการระบบน้ำ ที่ดี มีไม่ท่วมขัง เพื่อป้องกันน้ำท่วมขัง		500,000					วางระบบ น้ำ	การระบายน้ำและวางที่ น้ำไม่ท่วมขัง
4	ปรับปรุงถนนลงพื้นที่มศก บ้านปือ หมู่ที่ 1 (งบจาก อบต.)	เพื่อพัฒนา คมนาคมให้มีความ สะดวกในการสัญจร	กว้าง 3 เมตร ยาว 600 เมตร หนา 0.10 เมตร	200,000					ถนน หินคลุก	การใช้รถใช้ถนน มีความสะดวก รวดเร็ว

1. ผู้ขอเสนอฯ การพัฒนาระบบสายส่งไฟฟ้าและโครงสร้างพื้นฐาน

แผนงานอุตสาหกรรมและการโยธา

แบบ ก.02

ที่	โครงการ	วัตถุประสงค์	เป้าหมาย	งบประมาณและที่ผ่านมา					ตัวชี้วัด (KPI)	ผลลัพธ์ที่คาดหวัง	หน่วยงานรับผิดชอบหลัก
				2566 (บาท)	2567 (บาท)	2568 (บาท)	2569 (บาท)	2570 (บาท)			
5	โครงการสร้างถนนคอนกรีตเสริมเหล็กบ้านป้อม หมู่ที่ 1 (สายบ้านป้อม-บ้านสระบัว หมู่ที่ 1)	เพื่อพัฒนาระบบคมนาคมให้มีความสะดวกในการสัญจร	กว้าง 5 เมตร ยาว 200 เมตร	500,000					ถนน P.B.B. มีความสะดวก รวดเร็ว	กองช่าง	
5	โครงการก่อสร้างระบบน้ำประปาหมู่บ้านสระบัว หมู่ที่ 2 (ขอกลางหมู่บ้าน)	เพื่อให้มีการประปาหมู่บ้าน น้ำดื่มที่สะอาดและปลอดภัย	กว้าง 0.40 เมตร ยาว 500 เมตร	500,000					1. การขยายน้ำดื่มไม่มีน้ำท่วมขัง 2. ปัญหาท่อแตกของ	กองช่าง	
7	ขยายถนนคอนกรีตเสริมเหล็ก บ้านสระบัว หมู่ที่ 2 (สายบ้านป้อม-บ้านสระบัว)	เพื่อพัฒนาระบบคมนาคมให้มีความสะดวกในการสัญจร	กว้าง 3 เมตร ยาว 500 เมตร หน้า 0.15 เมตร	500,000					ถนนลาดยาง	กองช่าง	
8	ก่อสร้างถนนคอนกรีตเสริมเหล็ก บ้านสระบัว หมู่ที่ 2 (ขอทางบ้าน)	เพื่อพัฒนาระบบคมนาคมให้มีความสะดวกในการสัญจร	กว้าง 3 เมตร ยาว 60 เมตร หน้า 0.15 เมตร	100,000					ถนนลาดยาง	กองช่าง	
9	เสริมสร้างถนนลงถึงจุดบ้านสระบัว หมู่ที่ 3 (ขอพื้นที่บ้านผู้ใหญ่บ้าน)	เพื่อพัฒนาระบบคมนาคมให้มีความสะดวกในการสัญจร	กว้าง 5 เมตร ยาว 500 เมตร หน้า 10 เมตร	120,000					ถนนลาดยาง	กองช่าง	
10	ก่อสร้างถนนคอนกรีตเสริมเหล็ก บ้านสระบัว หมู่ที่ 3 (ขอถนนบ้านท่า)	เพื่อพัฒนาระบบคมนาคมให้มีความสะดวกในการสัญจร	กว้าง 6 เมตร ยาว 800 เมตร หน้า 0.15 เมตร	500,000	500,000	500,000	500,000		ถนนลาดยาง	กองช่าง	

1. ยุทธศาสตร์ การพัฒนาระบบสาธารณูปโภคและโครงสร้างพื้นฐาน

แผนงานอุตสาหกรรมและการโยธา

แบบ ม.02

ที่	โครงการ	วัตถุประสงค์	เป้าหมาย	งบประมาณและที่ผ่านมา						ตัวชี้วัด (KPI)	ผลิตภัณฑ์คาดว่า จะได้รับ	หน่วยงาน รับผิดชอบ หลัก
				2566 (บาท)	2567 (บาท)	2568 (บาท)	2569 (บาท)	2570 (บาท)				
11	โครงการปรับปรุงถนนดินพร้อม ลงดินลูกรังบนเขต หมู่ที่ 3 (ชายรอบคันสะพานอ้อมอีก)	เพื่อพัฒนาความสะดวกสบายให้มีความ สะดวกแก่การสัญจร	กว้าง 4 เมตร ยาว 500 เมตร	250,000 (บาท)	-	-	+	-	ถนนหินคลุก	การใช้งบใช้ถนน มีความสะดวก รวดเร็ว	กองช่าง	
12	โครงการปรับปรุงถนนดินพร้อม ลงหินคลุกกับเพชร หมู่ 3 (สายต้นคลอง-บ้านเพชร)	เพื่อพัฒนาระบบคมนาคมให้มีความ สะดวกแก่การสัญจร	กว้าง 4 เมตร ยาว 1,500 เมตร	500,000 (บาท)	-	-	-	-	ถนนหินคลุก	การใช้งบใช้ถนน มีความสะดวก รวดเร็ว	กองช่าง	
13	โครงการก่อสร้างถนนดินพร้อม ลงหินคลุกบ้านเพชร หมู่ที่ 3 (สายเดิมรั้วน้ำ-เลียต ประมงสูง)	เพื่อพัฒนาระบบคมนาคมให้มีความ สะดวกแก่การสัญจร	กว้าง 5 เมตร ยาว 500 เมตร	400,000 (บาท)	-	-	-	-	ถนนหินคลุก	การใช้งบใช้ถนน มีความสะดวก รวดเร็ว	กองช่าง	
14	ก่อสร้างทางท่อระบายน้ำบ้านละมั่ง หมู่ที่ 4 (ตรงไปวัดอินทบูรพวงแหวนวง 1-วง 2)	เพื่อเพิ่มการระบายน้ำ มีสีน้ำไม่ท่วมขัง เพื่อป้องกันน้ำท่วมขัง	กว้าง 0.60 เมตร ยาว 800 เมตร	500,000 (บาท)	500,000 (บาท)	-	-	-	วางระบบ	การระบายน้ำสะดวก ไม่มีน้ำท่วมขัง	กองช่าง	
15	ขยายแนวรั้ววงละมั่ง หมู่ที่ 4 (ซอยไป วัดอินทบูรพวงแหวนวง 1-วง 2)	เพื่อพัฒนากระบวนการคมนาคม ให้มีความสะดวกในการสัญจร	กว้างขยับละ 1 เมตร ยาว 800 เมตร ยาว 0.15 เมตร	500,000 (บาท)	500,000 (บาท)	-	-	-	มีถนน ขยายกว้าง ขึ้น	การสัญจรไม่สะดุด ได้รับความสะดวกรวดเร็ว และปลอดภัย	กองช่าง	
16	ก่อสร้างถนนคอนกรีตเสริมเหล็ก บ้านละมั่ง หมู่ 4 (ตรงไปวัดอินทบูรพวงแหวนวง 1-วง 2)	เพื่อพัฒนากระบวนการคมนาคม ให้มีความสะดวกแก่การสัญจร	กว้าง 5 เมตร ยาว 190 เมตร ยาว 0.15 เมตร	500,000 (บาท)	-	-	-	-	มีถนน คอนกรีตเสริมเหล็ก	การสัญจรไม่สะดุด ได้รับความสะดวกรวดเร็ว และปลอดภัย	กองช่าง	

1. ยุทธศาสตร์ การพัฒนาระบบบริหารภูมิภาคและโครงสร้างพื้นฐาน
แผนงานอุตสาหกรรมและการโยธา

แบบ 4.02

ที่	โครงการ	วัตถุประสงค์	เป้าหมาย	งบประมาณและที่มานมา					ตัวชี้วัด (KPI)	ผลลัพธ์ที่คาดหวัง	หน่วยงานรับผิดชอบ
				2566 (บาท)	2567 (บาท)	2568 (บาท)	2569 (บาท)	2570 (บาท)			
17	ก่อสร้างระบบคอมพิวเตอร์เสริมเพื่อ อำนวยความสะดวก ช่วยอำนวยความสะดวก	เพื่อพัฒนาระบบคอมพิวเตอร์ ให้มีความสะดวก การสั่งงาน	กว้าง 5 เมตร ยาว 190 เมตร หนา 0.15 เมตร	500,000	-	-	-	-	ร้อยละ ผลสำเร็จ และปลอดภัย	กองช่าง	
18	ก่อสร้างระบบคอมพิวเตอร์เสริมเพื่อ อำนวยความสะดวก (จากห้องเสิร์ฟไปยังพวง ตุลุมป็น)	เพื่อพัฒนาระบบคอมพิวเตอร์ ให้มีความสะดวก การสั่งงาน	กว้าง 5 เมตร ยาว 1,500 เมตร หนา 0.15 เมตร	500,000	500,000	500,000	500,000	-	มีถนน คงอยู่ และปลอดภัย	กองช่าง	
19	โครงการก่อสร้างระบบ น้ำประปา หมู่ที่ 4 (ถนนสายบ้านบึง-หนอง เจริญ)	เพื่อพัฒนาระบบ คมนาคมให้มีความ สะดวกในการสัญจร	กว้าง 0.60 เมตร ยาว 1,000 เมตร	500,000	500,000	-	-	-	วางระบบ การใช้ได้ มีความสะดวก รวดเร็ว	กองช่าง	
20	โครงการก่อสร้างถนนคอนกรีต เสริมเหล็กบ้านบึง หมู่ที่ 4 (สายบ้านบึง หมู่ที่ 4 - บ้าน พวง ต.สูงเนิน)	เพื่อพัฒนาระบบ คมนาคมให้มีความ สะดวกในการสัญจร	กว้าง 5 เมตร ยาว 1,200 เมตร หนา 0.15 เมตร	500,000	500,000	500,000	500,000	1,000,000	มีการใช้ถนน มีความสะดวก รวดเร็ว	กองช่าง	
21	โครงการก่อสร้างถนนคอนกรีต เสริมเหล็กบ้านบึง ม. 4 (สายถนนรองเส้น บ้านบึง-ถนน สูงเนิน)	เพื่อพัฒนาระบบ คมนาคมให้มีความ สะดวกในการสัญจร	กว้าง 5 เมตร ยาว 500 เมตร หนา 0.15 เมตร	500,000	500,000	-	-	-	ถนน คง อยู่ มีความสะดวก รวดเร็ว	กองช่าง	

1. ยุทธศาสตร์ การพัฒนาระบบสาธารณสุขมูลฐานและโครงสร้างพื้นฐาน

แผนงานสุขภาพอนามัยและสาธารณสุข

ANU 6.02

ที่	โครงการ	วัตถุประสงค์	เป้าหมาย	งบประมาณและที่ผ่านมา					ตัวชี้วัด (KPI)	ผลลัพธ์ที่คาดหวัง	หน่วยงานรับผิดชอบ
				2566 (บาท)	2567 (บาท)	2568 (บาท)	2569 (บาท)	2570 (บาท)			
22	โครงการก่อสร้างโรงพยาบาลบ้านสร้าง หมู่ที่ 5	เพื่อให้ราษฎรที่มีสุขภาพดี บริโภคยาที่ถึงและเพียงพอต่อความต้องการ	ศาลากลางมอสง เสริมการปกครองท้องถิ่น	1,000,000	-	-	-	-	มีประชาชนได้รับบริการสุขภาพที่เพียงพอ	กองช่าง	
23	ซ่อมแซมถนนคอนกรีตเสริมเหล็กบ้านสร้าง หมู่ที่ 5 บริเวณหน้าศาลากลางหมู่บ้าน	เพื่อพัฒนากระบวนการให้บริการสู่ผู้รับ ไม่มีความสะดวกในการสัญจร	กว้าง 6 เมตร ยาว 150 เมตร หนา 0.15 เมตร	500,000	-	-	-	-	การสัญจรไปมาของประชาชนสะดวกและปลอดภัย	กองช่าง	
24	ก่อสร้างถนนคอนกรีตเสริมเหล็กบ้านสร้าง หมู่ที่ 5 เจาะโค้งใกล้บ้านบวใหญ่ ส.สง.ชั้น 1	เพื่อพัฒนากระบวนการให้บริการสู่ผู้รับ ไม่มีความสะดวกในการสัญจร	กว้าง 5 เมตร ยาว 1,500 เมตร หนา 0.15 เมตร	2,000,000	2,000,000	-	-	-	การสัญจรไปมาของประชาชนสะดวกและปลอดภัย	กองช่าง	
25	ก่อสร้างถนนคอนกรีตเสริมเหล็กบ้านสร้าง หมู่ที่ 5 (เขตหมู่บ้านชัยพร)	เพื่อพัฒนากระบวนการให้บริการสู่ผู้รับ ไม่มีความสะดวกในการสัญจร	กว้าง 4 เมตร ยาว 100 เมตร หนา 0.15 เมตร	210,000	-	-	-	-	การสัญจรไปมาของประชาชนสะดวกและปลอดภัย	กองช่าง	
26	เสริมสร้างถนนคอนกรีตเสริมเหล็กบ้านสร้าง หมู่ที่ 5 (เขยหน้าบ้านผู้ใหญ่บ้าน)	เพื่อพัฒนากระบวนการให้บริการสู่ผู้รับ ไม่มีความสะดวกในการสัญจร	กว้าง 4 เมตร ยาว 250 เมตร หนา 0.15 เมตร	500,000	-	-	-	-	การสัญจรไปมาของประชาชนสะดวกและปลอดภัย	กองช่าง	
27	ก่อสร้างถนนคอนกรีตเสริมเหล็กบ้านสร้าง หมู่ที่ 5 (จากบ้านสร้างบ้านบางวัง 66)	เพื่อพัฒนากระบวนการให้บริการสู่ผู้รับ ไม่มีความสะดวกในการสัญจร	กว้าง 5 เมตร ยาว 600 เมตร หนา 0.15 เมตร	500,000	500,000	-	-	-	การสัญจรไปมาของประชาชนสะดวกและปลอดภัย	กองช่าง	

1. ยุทธศาสตร์ การพัฒนาระบบตารางรถไฟและโครงสร้างพื้นฐาน

แผนงานอุตสาหกรรมและการโยธา

แบบ ร.02

ที่	โครงการ	วัตถุประสงค์	วิสัยทัศน์	เป้าหมาย	งบประมาณและที่ผ่านมา					ตัวชี้วัด (KPI)	ผลลัพธ์ที่คาดหวัง	หน่วยงานรับผิดชอบ
					2566 (บาท)	2567 (บาท)	2568 (บาท)	2569 (บาท)	2570 (บาท)			
28	ก่อสร้างอาคารคอนกรีตเสริมเหล็ก บ้านสร้าง หมู่ที่ 5 (คลองหัวตะพานวังสามัคคี)	เพื่อพัฒนาระบบคมนาคม ให้มีความสะดวกในการสัญจร	เพื่อพัฒนาระบบคมนาคม ให้มีความสะดวกในการสัญจร	กว้าง 5 เมตร ยาว 400 เมตร หน้า 0.15 เมตร	500,000	500,000	500,000	500,000	500,000	มีถนนคอนกรีตเสริมเหล็ก 100,000 เมตร	การสัญจรไปมาของประชาชนได้รับความสะดวกรวดเร็วและปลอดภัย	กองช่าง
29	ก่อสร้างระบบคอนกรีตเสริมเหล็ก บ้านสร้าง หมู่ที่ 5 (อาคารสองชั้น) หมู่บ้านพัฒนา ตำบลวังสามัคคี	เพื่อพัฒนาระบบคมนาคม ให้มีความสะดวกในการสัญจร	เพื่อพัฒนาระบบคมนาคม ให้มีความสะดวกในการสัญจร	กว้าง 5 เมตร ยาว 300 เมตร หน้า 0.15 เมตร	500,000	500,000	500,000	500,000	500,000	มีถนนคอนกรีตเสริมเหล็ก 100,000 เมตร	การสัญจรไปมาของประชาชนได้รับความสะดวกรวดเร็วและปลอดภัย	กองช่าง
30	โครงการก่อสร้างถนนคอนกรีตเสริมเหล็กบ้านกษัตริย์ หมู่ที่ 6 (สายบ้านดงสะตู่ใหญ่ พ.ร.บ.2208)	เพื่อพัฒนาระบบคมนาคมให้มีความสะดวกในการสัญจร	เพื่อพัฒนาระบบคมนาคมให้มีความสะดวกในการสัญจร	กว้าง 5 เมตร ยาว 800 เมตร หน้า 0.15 เมตร	500,000	500,000	500,000	500,000	500,000	มีถนนคอนกรีตเสริมเหล็ก 100,000 เมตร	การจราจรที่ถนนมีความสะดวกรวดเร็ว	กองช่าง
31	โครงการก่อสร้างถนนคอนกรีตเสริมเหล็กบ้านดงสะตู่ใหญ่ หมู่ 6 (สายบ้านดงสะตู่ใหญ่ บ้านข้ามระวางหนองแดง)	เพื่อพัฒนาระบบคมนาคมให้มีความสะดวกในการสัญจร	เพื่อพัฒนาระบบคมนาคมให้มีความสะดวกในการสัญจร	กว้าง 5 เมตร ยาว 800 เมตร หน้า 0.15 เมตร	500,000	500,000	500,000	500,000	500,000	มีถนนคอนกรีตเสริมเหล็ก 100,000 เมตร	การจราจรที่ถนนมีความสะดวกรวดเร็ว	กองช่าง
32	โครงการปรับปรุงระบบท่อระบายน้ำชุมชนบ้านดงสะตู่ใหญ่ หมู่ 6 (สายบ้านดงสะตู่ใหญ่ หมู่ 6 บ้านข้ามระวางหนองแดง)	เพื่อพัฒนาระบบคมนาคมให้มีความสะดวกในการสัญจร	เพื่อพัฒนาระบบคมนาคมให้มีความสะดวกในการสัญจร	กว้าง 5 เมตร ยาว 1,500 เมตร หน้า 0.10 เมตร	500,000	500,000	500,000	500,000	500,000	ถนนที่มั่นคง	การจราจรที่ถนนมีความสะดวกรวดเร็ว	กองช่าง

1. ยุทธศาสตร์ การพัฒนาระบบสาธารณูปโภคและโครงสร้างพื้นฐาน

แผนงานอุตสาหกรรมและการโยธา

แบบ ม.02

ที่	โครงการ	วัตถุประสงค์	เป้าหมาย	งบประมาณและที่ผ่านมา					ตัวชี้วัด (KPI)	ผลลัพธ์ที่คาดหวัง	หน่วยงานรับผิดชอบ
				2566 (บาท)	2567 (บาท)	2568 (บาท)	2569 (บาท)	2570 (บาท)			
33	โครงการปรับปรุงระบบสิ่งปฏิกูล ควบกับระบบน้ำดื่ม สถานีหนองปลาไหล (สายน้ำขุ่น)	เพื่อพัฒนาระบบ คุณภาพน้ำให้มีความ สะอาดกับภาคีผู้ขอ	กว้าง 4 เมตร ยาว 1.500 เมตร หนา 0.10 เมตร	420,000	-	-	-	-	มี ระบบ การใช้รถใช้ถนน มีความสะอาด รวดเร็ว	กองช่าง	
34	ก่อสร้างระบบระบายน้ำบ้านระกา หมู่ที่ 7 (จากถนนไปหนองสาหร่าย)	เพื่อให้มีการระบายน้ำ ที่ดี น้ำไม่ท่วมขัง เพื่อป้องกันน้ำท่วมขัง	กว้าง 0.60 เมตร ยาว 1,000 เมตร	500,000	-	-	-	-	วางระบบ น้ำ ไม่มีน้ำท่วมขัง	กองช่าง	
35	ก่อสร้างระบบระบายน้ำบ้านระกา หมู่ที่ 7 (ชุมชนเกษตร)	เพื่อให้มีการระบายน้ำ ที่ดี น้ำไม่ท่วมขัง เพื่อป้องกันน้ำท่วมขัง	กว้าง 0.60 เมตร ยาว 500 เมตร	500,000	-	-	-	-	วางระบบ น้ำ การระบายน้ำสะอาดมากขึ้น ไม่มีน้ำท่วมขัง	กองช่าง	
36	ก่อสร้างรางท่อระบายน้ำตลอด บ้านระกา หมู่ที่ 7 (สายระกา-วัดป่าขุ่น)	เพื่อให้มีการระบายน้ำ ที่ดี น้ำไม่ท่วมขัง เพื่อป้องกันน้ำท่วมขัง	กว้าง 0.60 เมตร ยาว 500 เมตร	300,000	-	-	-	-	ก่อสร้าง น้ำ การระบายน้ำสะอาดมากขึ้น ไม่มีน้ำท่วมขัง	กองช่าง	
37	ก่อสร้างระบบระบายน้ำบ้านระกา หมู่ที่ 7 (ชุมชนใหม่)	เพื่อให้มีการระบายน้ำ ที่ดี น้ำไม่ท่วมขัง เพื่อป้องกันน้ำท่วมขัง	กว้าง 0.60 เมตร ยาว 500 เมตร	500,000	-	-	-	-	วางระบบ น้ำ การระบายน้ำสะอาดมากขึ้น ไม่มีน้ำท่วมขัง	กองช่าง	
38	ก่อสร้างระบบระบายน้ำบริเวณหลัก บ้านหนองน้ำขุ่น หมู่ที่ 8 (จากบ้านผู้ใหญ่บ้านหนองน้ำขุ่น)	เพื่อพัฒนาระบบ คุณภาพน้ำให้มีความ สะอาดกับภาคีผู้ขอ	กว้าง 4 เมตร ยาว 800 เมตร หนา 0.10 เมตร	500,000	-	-	-	-	วางระบบ น้ำ การใช้รถใช้ถนน มีความสะอาด รวดเร็ว	กองช่าง	
39	โครงการบูรณการคลองบ้าน หนองน้ำขุ่น หมู่ที่ 8 (คลองสายหนองน้ำขุ่น-ลำชี)	เพื่อให้ได้ค่าครองชีพ สามารถเข้าถึงน้ำไว้ใช้ ได้ตลอดทั้งปี	กว้าง 10 เมตร ยาว 2,000 เมตร	3,000,000	-	-	-	-	สำรวจ ศึกษา ดำเนินการเก็บกักน้ำได้ ตลอดทั้งปี	กองช่าง	

1. ขุณยศาสตร์ การพัฒนากระบวนการปลูกและโคลงสร้างพื้นฐาน

แผนงานอุตสาหกรรมและการโยธา

ที่	โครงการ	วัตถุประสงค์	เป้าหมาย	งบประมาณและที่ผ่านมา					ตัวชี้วัด (KPI)	ผลลัพธ์ที่คาดว่าจะได้รับ	หน่วยงานรับผิดชอบหลัก
				2566 (บาท)	2567 (บาท)	2568 (บาท)	2569 (บาท)	2570 (บาท)			
40	โครงการปรับปรุงโรงกลั่นหรือคลังเก็บสต็อกกับหมอบนข. 6 ชุด (จากบริเวณลานข. 6) ชุดที่ 8 และ 9 (สร้าง-หมอบนข. 6)	เพื่อพัฒนากระบวนการผลิตให้มีคุณภาพและลดต้นทุนการผลิต	กว้าง 4 เมตร ยาว 1,500 เมตร	450,000	-	-	-	-	มีต้นทุนการผลิต	การใช้รถใช้ถนน มีความสะดวก รวดเร็ว	ช่างช่าง
41	ก่อสร้างราง, หมอบ, กริดเสริมเหล็ก 3 ชุด (สำหรับรถบรรทุก) (สร้าง-หมอบนข. 6)	เพื่อพัฒนากระบวนการผลิตให้มีคุณภาพและลดต้นทุนการผลิต	กว้าง 5 เมตร ยาว 800 เมตร	500,000	500,000	500,000	500,000	ต้นทุน	การใช้รถใช้ถนน มีความสะดวก รวดเร็ว	ช่างช่าง	
42	ก่อสร้างระบบคอนกรีตเสริมเหล็ก 3 ชุด (สำหรับรถบรรทุก) (สร้าง-หมอบนข. 6)	เพื่อพัฒนากระบวนการผลิตให้มีคุณภาพและลดต้นทุนการผลิต	กว้าง 4 เมตร ยาว 500 เมตร	500,000	500,000	-	-	ต้นทุน	การใช้รถใช้ถนน มีความสะดวก รวดเร็ว	ช่างช่าง	
43	ก่อสร้างระบบคอนกรีตเสริมเหล็ก 3 ชุด (สำหรับรถบรรทุก) (สร้าง-หมอบนข. 6)	เพื่อพัฒนากระบวนการผลิตให้มีคุณภาพและลดต้นทุนการผลิต	กว้าง 6 เมตร ยาว 1,000 เมตร	500,000	-	-	-	ต้นทุน	การใช้รถใช้ถนน มีความสะดวก รวดเร็ว	ช่างช่าง	
44	เสริมสร้างระบบขนส่งสินค้า (ทางรถไฟสายข. 6) ชุดที่ 9 (สร้าง-หมอบนข. 6)	เพื่อพัฒนากระบวนการผลิตให้มีคุณภาพและลดต้นทุนการผลิต	กว้าง 4 เมตร ยาว 500 เมตร	200,000	-	-	-	ต้นทุน	การใช้รถใช้ถนน มีความสะดวก รวดเร็ว	ช่างช่าง	

1. ยุทธศาสตร์ การพัฒนาระบบสาธารณูปโภคและโครงสร้างพื้นฐาน

แผนงานอุตสาหกรรมและการโยธา

แบบ ส.02

ที่	โครงการ	วัตถุประสงค์	เป้าหมาย	งบประมาณและที่ผ่านมา						ตัวชี้วัด (KPI)	ผลลัพธ์ที่คาดว่าจะได้รับ	หน่วยงานรับผิดชอบหลัก
				2566 (บาท)	2567 (บาท)	2568 (บาท)	2569 (บาท)	2570 (บาท)				
45	ซ่อมแซมเสริมผิวจราจรคอนกรีตเสริมเหล็กบ้านระกาใต้ หมู่ที่ 10 (ถนนสายป่าช้า)	เพื่อพัฒนาระบบคมนาคมให้มีความสะดวกในการสัญจร	กว้าง 4 เมตร ยาว 250 เมตร	500,000	-	-	-	-	-	ถนน คสล.	การใช้รถใช้ถนน มีความสะดวก รวดเร็ว	กองช่าง
46	ก่อสร้างถนนคอนกรีตเสริมเหล็ก บ้านระกาใต้ หมู่ที่ 10 (ซอยบ้านนายเส็น สุทธิมูล)	เพื่อพัฒนาระบบคมนาคมให้มีความสะดวกในการสัญจร	กว้าง 4 เมตร ยาว 250 เมตร	500,000	5	5	5	5	-	ถนน คสล.	การใช้รถใช้ถนน มีความสะดวก รวดเร็ว	กองช่าง
47	ซ่อมแซมเสริมผิวจราจรคอนกรีตเสริมเหล็กบ้านระกาใต้ หมู่ที่ 10 (ซอยศาลากลางหมู่บ้าน)	เพื่อพัฒนาระบบคมนาคมให้มีความสะดวกในการสัญจร	กว้าง 4 เมตร ยาว 250 เมตร	500,000	-	-	-	-	-	ถนน คสล.	การใช้รถใช้ถนน มีความสะดวก รวดเร็ว	กองช่าง
48	ซ่อมแซมเสริมผิวจราจรคอนกรีตเสริมเหล็กบ้านระกาใต้ หมู่ที่ 10 (ซอยบุญส่ง)	เพื่อพัฒนาระบบคมนาคมให้มีความสะดวกในการสัญจร	กว้าง 4 เมตร ยาว 250 เมตร	500,000	5	5	5	5	-	ถนน คสล.	การใช้รถใช้ถนน มีความสะดวก รวดเร็ว	กองช่าง
49	ซ่อมแซมเสริมผิวจราจรคอนกรีตเสริมเหล็กบ้านระกาใต้ หมู่ที่ 10 (ซอยปรกรณ์)	เพื่อพัฒนาระบบคมนาคมให้มีความสะดวกในการสัญจร	กว้าง 4 เมตร ยาว 250 เมตร	500,000	-	-	-	-	-	ถนน คสล.	การใช้รถใช้ถนน มีความสะดวก รวดเร็ว	กองช่าง
50	ก่อสร้างถนนคอนกรีตเสริมเหล็ก บ้านระกาใต้ หมู่ที่ 10 (จากสถานีวิทยุหมู่บ้าน ไปวัดเหนือถึงลำน้ำห้วยกระเทียม ตายายดีด้วยถนนน้ำห้วยระกาใต้)	เพื่อพัฒนาระบบคมนาคมให้มีความสะดวกในการสัญจร	กว้าง 4 เมตร ยาว 250 เมตร ทน 0.15 เมตร	500,000	5	5	5	5	-	ถนน คสล.	การใช้รถใช้ถนน มีความสะดวก รวดเร็ว	กองช่าง

1. ยุทธศาสตร์ การพัฒนาระบบราชการยุคใหม่และโครงสร้างพื้นฐาน

แผนงานยุทธศาสตร์กรมและการโยธา

ฉบับ 4 02

ที่	โครงการ	วัตถุประสงค์	เป้าหมาย	งบประมาณแหล่งที่มา					ตัวชี้วัด (KPI)	ผลลัพธ์ที่คาดหวัง	หน่วยงานรับผิดชอบหลัก
				2566 (บาท)	2567 (บาท)	2568 (บาท)	2569 (บาท)	2570 (บาท)			
51	ขีมนแซมเสริมผิวจราจรคอนกรีตเตรียมสีให้กับศาลากลางปทุมธานี : : (จากศาลากลางปทุมธานีถึงทางโค้งบ้านนาขประเจือง อ.กรงี่ย)	เพื่อพัฒนาระบบคมนาคมให้มีความสะดวกในการสัญจร	กว้าง 6 เมตร ยาว 200 เมตร หน้า 0.15 เมตร	500,000	-	-	-	2570 (บาท)	ถนน คลส.	การใช้รถใช้ถนน มีความสะดวก รวดเร็ว	กองช่าง
52	โครงการปรับปรุงถนนหินกร้อน หลังศูนย์บริการน้อย หมู่ที่ 17 (เขต.หนองสังข์.หนองทราย)	เพื่อพัฒนาระบบคมนาคมให้มีความสะดวกในการสัญจร	กว้าง 4 เมตร ยาว 1,500 เมตร เมตร หน้า 0.10 เมตร	500,000	-	-	-	-	มีถนนหิน กรุก	การใช้รถใช้ถนน มีความสะดวก รวดเร็ว	กองช่าง
53	ก่อสร้างถนนต้นละหิมศุภาบัน นารน้อย หมู่ที่ 12 (ของ.ต.สังข์)	เพื่อพัฒนาระบบคมนาคมให้มีความสะดวกในการสัญจร	กว้าง 6 เมตร ยาว 1,100 เมตร	300,000	-	-	-	-	มีถนนหิน กรุก	การใช้รถใช้ถนน มีความสะดวก รวดเร็ว	กองช่าง
54	โครงการก่อสร้างรางท่อเก็บโคลงต้นละหิมศุภาบัน หมู่ที่ 12	เพื่อให้มีน้ำทำการเกษตร อย่างทั่วถึงและเพียงพอ	พรมแบบโลน	300,000	-	-	-	-	ท่อรับน้ำ	มีน้ำใช้ทำการเกษตร อย่างทั่วถึงและเพียงพอ	กองช่าง
55	เตรียมสร้างถนนคอนกรีตเสริมเหล็ก บ้านกรวยน้อย หมู่ที่ 12 (จากศาลากลางบ้านกรวยน้อย ถึงบ้านออก)	เพื่อพัฒนาระบบคมนาคมให้มีความสะดวกในการสัญจร	กว้าง 4 เมตร ยาว 500 เมตร หน้า 0.15 เมตร	500,000	500,000	-	-	-	ถนน คลส.	การใช้รถใช้ถนน มีความสะดวก รวดเร็ว	กองช่าง

1. ยุทธศาสตร์ การพัฒนาระบบสาธารณูปโภคและโครงสร้างพื้นฐาน

แผนงานอุตสาหกรรมและการโยธา

บัญชี ก.02

ปี	โครงการ	วัตถุประสงค์	เป้าหมาย ผลผลิตของโครงการ	งบประมาณและที่ตามมา					ตัวชี้วัด (KPI)	ผลลัพธ์ที่คาดหวัง	หน่วยงาน รับผิดชอบ
				2566 (บาท)	2567 (บาท)	2568 (บาท)	2569 (บาท)	2570 (บาท)			
56	ก่อสร้างถนนคอนกรีตเสริมเหล็ก บ้านสมบูรณ์ หมู่ที่ 3 พื้นที่ ๖.๖๖ ไร่ของนายคุณ เว้ว	เพื่อพัฒนาชุมชน คุณภาพให้มีความ สะดวกในการสัญจร	กว้าง ๘ เมตร ยาว 250 เมตร หนา 0.15 เมตร	500,000					ถนน คง	ทางใช้รถใช้คน มีความสะดวก รวดเร็ว	กองช่าง
57	ก่อสร้างระบบน้ำ บ้านสมบูรณ์ หมู่ที่ 13 (สองรางหมู่ที่ สบศรี)	เพื่อให้มีการระบบน้ำ ที่ดี น้ำไม่ท่วมขัง เพื่อป้องกันน้ำท่วมขัง	กว้าง 0.60 เมตร ยาว ๖๐๐ เมตร	500,000					วางระบบ น้ำ	การระบบน้ำตลอดทั้ง น้ำไม่ท่วมขัง	กองช่าง
58	ก่อสร้างถนนลาดยางพื้นแอส ฟัลต์เสริมเหล็ก บ้านพรหมอีก หมู่ที่ 14	เพื่อพัฒนาชุมชน คุณภาพให้มีความ สะดวกในการสัญจร	กว้าง 5 เมตร ยาว 1,500 เมตร	2,000,000					ถนนลาด ยาง	ทางใช้รถใช้คน มีความสะดวก รวดเร็ว	กองช่าง
59	วางท่อระบบน้ำ คลอด พร้อมบ่อพัก บ้านพรหม หมู่ที่ 15 (รอยที่ดงห้วยเหือง-จารของ ชำนาญดีธรรม-ชยชัยศรี)	เพื่อพัฒนาระบบ คุณภาพให้มีความ สะดวกในการสัญจร	กว้าง 0.40 เมตร ยาว 500 เมตร	500,000	500,000				วางระบบ น้ำ	การระบบน้ำตลอดทั้ง น้ำไม่ท่วมขัง	กองช่าง
60	ก่อสร้างรั้วรอบสนามกีฬา บ้านพรหม หมู่ที่ 15	เพื่อแสดงขอบเขตของ สนามกีฬา	กว้าง 7.5 เมตร ยาว 140 เมตร	500,000					รั้ว	เพื่อให้รู้ขอบเขตของ สนามกีฬา	กองช่าง
61	โครงการขุดลอกทำนบกั้น น้ำในหนองน้ำ บ้านพรหมบ้าน หมู่ที่ 8	เพื่อป้องกันปัญหาน้ำท่วม และขาดแคลนน้ำในฤดู แล้ง	ตามแบบแปลน	1,000,000					น้ำตื้น	มีแหล่งเก็บกักน้ำ ดูแลป้องกันน้ำท่วม เก็บกักน้ำไว้ใช้ในฤดูแล้ง	กองช่าง
62	ก่อสร้างทางระบายน้ำ พ่วงหมู่ที่ ๘ ภายในหมู่บ้านหมู่ที่ ๘	เพื่อให้มีการระบายน้ำ ที่ดี น้ำไม่ท่วมขัง เพื่อป้องกันน้ำท่วมขัง	กว้าง 0.60 เมตร ยาว 500 เมตร	500,000					วางระบบ น้ำ	การระบายน้ำตลอดทั้ง น้ำไม่ท่วมขัง	กองช่าง

1. ยุทธศาสตร์ การพัฒนาชุมชนภาคสุขภาพโลกและโครงสร้างพื้นฐาน

แผนงานอุตสาหกรรมและการโยธา

แบบ ผ.02

ที่	โครงการ	วัตถุประสงค์	เป้าหมาย	งบประมาณและที่มา					ตัวชี้วัด (KPI)	ผลลัพธ์ที่คาดว่าจะได้รับ	หน่วยงานรับผิดชอบ
				2566 (บาท)	2567 (บาท)	2568 (บาท)	2569 (บาท)	2570 (บาท)			
63	โครงการพัฒนาระบบชลประทานและระบบบำบัดน้ำเสีย หมู่ที่ 10	เพื่อพัฒนาแหล่งน้ำให้สามารถกักเก็บน้ำไว้ใช้ได้อย่างมีประสิทธิภาพ	ตามแบบแปลน	500,000	-	-	-	-	ระบบบำบัดน้ำเสีย หมู่ที่ 10	มีแหล่งเก็บกักน้ำที่สามารถกักเก็บน้ำไว้ใช้ในฤดูแล้ง	กองช่าง
64	โครงการก่อสร้างอาคารพบนานาชาติ	เพื่อรองรับการบูรณาการ	ตามแบบแปลน	500,000	-	-	-	-	ร้อยละ 100 ปีงบประมาณ และการบูรณาการคนและสัตว์เลี้ยง	กันเขตพื้นที่ป่า ป่าสง่า การบูรณาการคนและสัตว์เลี้ยง	กองช่าง
65	โครงการก่อสร้างถนนหน้าสถานีขนส่ง	เพื่อเชื่อมกับสถานีขนส่ง	ตามแบบแปลน	100,000	-	-	-	-	ร้อยละ 100	เส้นทางสายคมนาคม	กองช่าง
66	โครงการพัฒนาระบบชลประทาน	เพื่อพัฒนาแหล่งน้ำให้สามารถกักเก็บน้ำไว้ใช้ได้อย่างมีประสิทธิภาพ	ตามแบบแปลน	500,000	-	-	-	-	ร้อยละ 100	มีน้ำใช้ประโยชน์	กองช่าง
67	โครงการบูรณะระบบชลประทานและอาคารชลประทาน หมู่ที่ 12	เพื่อให้ประชาชนในหมู่บ้านได้มีน้ำใช้อย่างเพียงพอ	ตามแบบแปลน	500,000	-	-	-	-	ร้อยละ 100	มีน้ำใช้ประโยชน์ได้อย่างทั่วถึงและเพียงพอ	กองช่าง
68	โครงการก่อสร้างถนนลาดยาง	เพื่อเชื่อมถนนสายหลักกับหมู่บ้านให้สามารถเดินทางได้อย่างสะดวก	ตามแบบแปลน	500,000	-	-	-	-	ร้อยละ 100	ผลของมีความดีและกว้างขึ้น มีสนามหญ้า สนามกีฬา	กองช่าง
69	โครงการก่อสร้างอาคาร	เพื่อพัฒนาแหล่งน้ำให้สามารถกักเก็บน้ำไว้ใช้ได้อย่างมีประสิทธิภาพ	ตามแบบแปลน	500,000	-	-	-	-	ร้อยละ 100	มีแหล่งน้ำที่สามารถกักเก็บน้ำไว้ใช้ในฤดูแล้ง	กองช่าง

1. ยุทธศาสตร์ การพัฒนาระบบสาธารณูปโภคและโครงสร้างพื้นฐาน

แผนงานอุตสาหกรรมและบริการโยธา

ม.บ. ๕ ๐2

ร.ร.	โครงการ	วัตถุประสงค์	เป้าหมาย	งบประมาณรายละเอียดฝ่ายงาน						ตัวชี้วัด (KPI)	ผลลัพธ์ที่คาดหวัง	หน่วยงบประมาณ
				2566 (บาท)	2567 (บาท)	2568 (บาท)	2569 (บาท)	2570 (บาท)				
70	จุดออกผลิตภัณฑ์เหล็ก เขาวงกต หมู่ที่ 12	เพื่อเพิ่มพื้นที่ปลูก สามารถเก็บเกี่ยวได้ ได้ตลอดทั้งปี	พ.ม.แบบแปลน	500,000						พ.ม.ของน้ำ	จะมีพื้นที่ปลูก มากขึ้นได้ตลอดทั้งปี	กองช่าง พ.ม.
71	โครงการก่อสร้างทางท่อเก็บน้ำ คลองท่าขมิ้น บ้านนาบ่อ หมู่ที่ 2	เพื่อเพิ่มพื้นที่การเกษตร อย่างทั่วถึงและเพียงพอ	ค.บ.แบบแปลน	300,000						พ.ม.เก็บน้ำ	มีน้ำใช้ทำการเกษตร อย่างทั่วถึงและ เพียงพอ	กองช่าง
72	ชุดรถแบคโฮรถไถและเครื่องจักร โพธิ์พนม บ้านนาบ่อ หมู่ที่ 12	เพื่อเก็บผลผลิตที่ท่า เลี้ยงสัตว์	ค.บ.แบบแปลน	500,000						พ.ม.รถ	เก็บผลผลิตที่ท่า เลี้ยงสัตว์ได้ เร็วขึ้น	กองช่าง
73	โครงการปลูกพริกของบ้านนาบ่อ หมู่บ้านนาบ่อ หมู่ที่ 14	เพื่อเพิ่มพื้นที่ปลูก พริกให้กับบ้านนาบ่อ ได้ตลอดทั้งปี	ค.บ.แบบแปลน	500,000						พ.ม.ของน้ำ	พริกของบ้านนาบ่อ มากขึ้นได้ตลอดทั้งปี	กองช่าง
74	โครงการก่อสร้างถนนคอนกรีต เสริมเหล็กบ้านนาบ่อ หมู่ที่ 3 (ข.บ.บ.สมศรี สระอโศก)	เพื่อความสะดวก คมนาคมให้กับ สะดวกในการสัญจร	ค.บ. 3 เมตร ยาว 80 เมตร หนา 0.15 เมตร	1,000,000						ถนน ค.บ.	การจราจรที่ สะดวก มีความสะดวก รวดเร็ว	กองช่าง
75	ก่อสร้างคลองน้ำจากถนน 2268 ถึงสะพาน (สายบ้านบ่อ บ้านนาบ่อใหญ่)	เพื่อมีคลองส่งน้ำไปยัง แปลงพืชผลทางการ เกษตร	กว้าง 3 เมตร ค.บ.ม ยาว 4,000 เมตร ลึก 2.00 เมตร	1,000,000	1,000,000	1,000,000	1,000,000			มีคลองส่ง น้ำ	มีน้ำใช้ เพาะปลูกพืช	กองช่าง
76	ก่อสร้างคลองส่งน้ำ (จากสะพานนาบ่อถึงสะพาน ถนน สายบ้านบ่อ-บ้านนาบ่อใหญ่)	เพื่อมีคลองส่งน้ำไปยัง แปลงพืชผลทางการ เกษตร	กว้าง 6 เมตร ค.บ.ม ยาว 1,200 เมตร ลึก 2.00 เมตร	1,000,000	1,000,000	1,000,000	1,000,000			มีคลองส่ง น้ำ	มีน้ำใช้ในการ เพาะปลูกพืช	กองช่าง

1. ชุดคำสั่งฯ การพัฒนาระบบสารสนเทศและโครงข่ายพื้นฐาน
แผนงานฯ จุดสหภาพธรรมและถาวรไม่เอา

แบบ H.02

ที่	โครงการ	วัตถุประสงค์	เป้าหมาย ผลผลิตของโครงการ	งบประมาณและที่ผ่านมา						ตัวชี้วัด (KPI)	สิ่งที่พบที่คาดหวัง	หน่วยงาน รับผิดชอบ หลัก
				2566 (บาท)	2567 (บาท)	2568 (บาท)	2569 (บาท)	2570 (บาท)				
77	ชุดออกช่างเก็บน้ำประปา หมู่ที่ 1 บ้านประเี	เพื่อชุดออกช่างเก็บน้ำให้ ดี-ขึ้น และเก็บน้ำที่ไว้ใช้ ในฤดูแล้งมากขึ้น	ตามแบบท่ประปา ที่ห้องประมาณ	1,000,000	1,000,000	1,000,000	1,000,000	1,000,000	ชุดออก ช่างเก็บน้ำ	มีน้ำใช้เป็นการ ประปา ปลอดภัย เสี่ยงสัตว์ ตาย	กองช่าง	
78	ชุดออกช่างเก็บน้ำบ้านกะมู้ง หมู่ที่ 4 บ้านกะมู้ง	เพื่อชุดออกช่างเก็บน้ำให้ ดี-ขึ้น และเก็บน้ำไว้ใช้ ในฤดูแล้งมากขึ้น	ตามแบบท่ประปา ที่ห้องประมาณ	1,000,000	1,000,000	1,000,000	1,000,000	1,000,000	ชุดออก ช่างเก็บน้ำ	มีน้ำใช้เป็นการ ประปา ปลอดภัย	กองช่าง	
79	ชุดออกช่างเก็บน้ำบ้านตาวง หมู่ที่ 15 บ้านระภาคใต้	เพื่อชุดออกช่างเก็บน้ำให้ ดี-ขึ้น และเก็บน้ำไว้ใช้ ในฤดูแล้งมากขึ้น	ตามแบบท่ประปา ที่ห้องประมาณ	1,000,000	1,000,000	1,000,000	1,000,000	1,000,000	ชุดออก ช่างเก็บน้ำ	มีน้ำใช้เป็นการ ประปา ปลอดภัย	กองช่าง	
80	ติดตั้งถังกรองน้ำจากลำน้ำ บ้านบ้านกือตึงหนองน้ำบ้านประเี	เพื่อมีน้ำสะอาดดื่ม ปลอดภัยจากสาร ปนเปื้อน	ถัง 3 เมตร ๓ช่อง ยาว 1.200 เมตร ลึก 2.000เมตร	1,000,000	1,000,000	1,000,000	1,000,000	1,000,000	ติดตั้ง น้ำ	มีน้ำใช้เป็นการ ประปา ปลอดภัย	กองช่าง	

ยุทธศาสตร์จังหวัด 2 ด้านสังคมและคุณภาพชีวิต และ ยุทธศาสตร์จังหวัดที่ 4 การเสริมสร้างความมั่นคงและความสงบเรียบร้อย
 ยุทธศาสตร์การพัฒนาของ อปท. ในเขตจังหวัดที่ 1 การพัฒนาคุณภาพชีวิตและยุทธศาสตร์การพัฒนาของ อปท. ในเขตจังหวัดที่ 4 การเสริมสร้างความมั่นคงและความสงบเรียบร้อย

แผนงานสาขา 1 รณสุข

ที่	โครงการ	วัตถุประสงค์	เป้าหมาย ผลผลิตของ โครงการ	งบประมาณและที่ผ่านมา (บาท)					ตัวชี้วัด (KPI)	ผลลัพธ์ที่คาดว่าจะ จะได้รับ	หน่วยงาน ที่รับผิดชอบ
				2566 (บาท)	2567 (บาท)	2568 (บาท)	2569 (บาท)	2570 (บาท)			
1	เงินอุดหนุนง่าหรับการ ดำเนินงานตามแนว ทางโครงการพระราช ดำริเกี่ยวกับสาธารณสุข หมู่บ้าน ปันบุรี	1 เพื่อดำเนินการจัดทำโครงการ การควบคุมโรคหนองน้ำ ของ สมเด็จพระเทพรัตนราชสุดาฯ สยามบรมราชกุมารี 2 เพื่อดำเนินการจัดทำโครงการ สัปดาห์ลดโรคคนปลงศพ จากพิษสุนัขบ้า 3 เพื่อดำเนินการจัดทำโครงการ รณรงค์สมณภิบาลปัญหาเด็ก To be number one (ศูนย์เด็ก ใจดีอยู่ในชุมชนหมู่บ้าน) ยุทธศาสตร์ของจังหวัดนราธิวาส ที่ศูนย์วิจัยและพัฒนาโรค	ยุทธหนุนหมู่บ้าน 20,000 บาท	20,000	20,000	20,000	20,000	20,000	ผู้เข้าร่วม อบรมมี ความรู้ และ สามารถนำไป ปฏิบัติได้ ในชุมชนของ ตนเอง	สำนักงาน สาธารณสุข	

2. ยุทธศาสตร์ด้านการพัฒนาคุณภาพชีวิตและส่งเสริมเศรษฐกิจชุมชน

แผนงานสาธารณสุขุ

ที่	โครงการ	วัตถุประสงค์	เป้าหมาย ผลผลิตของ โครงการ	งบประมาณและที่ผ่านมา (บาท)					ตัวชี้วัด (KPI)	ผลลัพธ์ที่คาดว่าจะได้รับ	หน่วยงาน ที่รับผิดชอบ
				2566 (บาท)	2567 (บาท)	2568 (บาท)	2569 (บาท)	2570 (บาท)			
2	วิบูลชนุมนส่วนรับทราบ ดำเนินงานตามแนว ทางโครงการพระราช ดำริด้านสาธารณสุข หมู่ที่ 2 บ้านสระตะเคียน	<p>1. เพื่อดำเนินการจัดทำโครงการ การดูแลสุขภาพของคนในหมู่บ้านของ สมเด็จพระเทพรัตนราชสุดา ฯ สยามบรมราชกุมารี</p> <p>2. เพื่อดำเนินการจัดทำโครงการ สัปดาห์ปลอดโรคคนเฒ่าคนแก่ จากพิษสุราประจำ บ้าน</p> <p>3. เพื่อดำเนินการจัดทำโครงการ รณรงค์และแก้ไขปัญหาขยะพลาสติก To be number one (ดูบั้งเพื่อน ไร้ภัย) ในชุมชนส่วนหมู่บ้าน บุคลากรพร้อมทั้งอุบลรัตนราช กัญญาสิริวัฒนาพรรณวดี</p>	<p>สุขภาพหมู่บ้าน 20,000 บาท</p>	20,000	20,000	20,000	20,000	20,000	<p>ผู้เข้าร่วม ชมรมแม่ ความดี และ สามารถนำไป ปฏิบัติ ในชุมชนของ หมู่ที่ 2</p>	<p>ผู้เข้าร่วมอบรมได้รับความรู้ จากภาครัฐ เอกชน และสามารถ นำความรู้ที่นำไปปฏิบัติได้</p>	สำนักงาน สาธารณสุข

2. ยุทธศาสตร์ด้าน: การพัฒนาคุณภาพชีวิตและส่งเสริมเศรษฐกิจชุมชน

แผนงานสาธารณสุข

ที่	โครงการ	วัตถุประสงค์	เป้าหมาย ผลผลิตของ โครงการ	งบประมาณและที่ผ่านมา (บาท)					ตัวชี้วัด (KPI)	ผลลัพธ์ที่คาดหวัง จะได้รับ	หน่วยงาน ที่รับผิดชอบ
				2566 (บาท)	2567 (บาท)	2568 (บาท)	2569 (บาท)	2570 (บาท)			
3	เงินอุดหนุนสำหรับบริการ คำเป็นงานควบคุมแนว ทางโครงการพระราช ดำริด้านสาธารณสุข หมู่ 3 บ้านเพชร	<p>1. เพื่อดำเนินการจัดทำโครงการ การควบคุมโรคหนองพยาธิ ของ สมเด็จพระเทพรัตนราชสุดาฯ สยามบรมราชกุมารี</p> <p>2. เพื่อดำเนินการจัดทำโครงการ สัปดาห์ปลอดโรคหนองพยาธิ จากจังหวัดบุรีรัมย์</p> <p>3. เพื่อส่งเสริมการจัดทำโครงการ รณรงค์และแม่ข่ายอาสาสมัคร To be number one (หนึ่งเดือน ไร้โรค) ในชุมชน/หมู่บ้าน) บุคลากรหม่อมหมื่นรุ้งสุรินทรราช ศึกษา สิริวิศิตมาพรบรรณศิริ</p>	<p>ดูรายงานสรุปบ้าน 20,000 บาท</p>	20,000 (บาท)	20,000 (บาท)	20,000 (บาท)	20,000 (บาท)	2570 (บาท)	<p>ผู้เข้าร่วม อบรมฯ ความรู้ และ สามารถนำไป ปฏิบัติได้ ในชุมชนของ ตนเอง</p>	สำนักปลัด	

2. ยุทธศาสตร์ด้านการพัฒนาคุณภาพชีวิตและส่งเสริมเศรษฐกิจชุมชน
แผนงานตาธารณสุข

ที่	โครงการ	วัตถุประสงค์	เป้าหมาย ผลผลิตของ โครงการ	งบประมาณและที่ผ่านมา (บาท)					ตัวชี้วัด (KPI)	ผลลัพธ์ที่คาดหวัง จะได้รับ	หน่วยงาน ที่รับผิดชอบ
				2566 (บาท)	2567 (บาท)	2568 (บาท)	2569 (บาท)	2570 (บาท)			
4	เงินอุดหนุนสุขภาพวัยการ ดำเนินมอบตามแนว ทางโครงการพระราช ดำริท้าวแสน ๓-หมื่นสุข หมู่ ๔ บ้านละมั่ง	<p>1. เพื่อส่งเสริมการเข้าถึงทางการแพทย์ การควบคุมโรคติดต่อของ สาธารณสุขจังหวัดนราธิวาส สาธารณสุขอำเภอ</p> <p>2. เพื่อดำเนินการจัดทำโครงการ จัดโปรแกรมสุขภาพ จากพื้นที่สู่บ่อน้ำ</p> <p>3. เพื่อส่งเสริมการจัดทำโครงการ รณรงค์และแก้ไขปัญหายาเสพติด To be number one (หนึ่ง) ใจวัยในชุมชนหมู่บ้าน บุคลากรมอบหัวใจบริการ ด้วยหัวใจวิสัยทัศน์</p>	<p>จัดหมู่บ้าน 20,000 บาท</p>	20,000	20,000	20,000	20,000	20,000	<p>ผู้เข้ามา อบรมมี ความรู้ และ สนใจจะไป ปฏิบัติได้ ในชุมชนของ ตนเอง</p>	<p>ผู้เข้าร่วมอบรม จากสถานีวิทยุชุมชน นำความรู้ที่ได้รับไปปฏิบัติได้</p>	สำนักงาน ที่รับผิดชอบ

2. ยุทธศาสตร์ด้านการพัฒนาคุณภาพชีวิตและส่งเสริมเศรษฐกิจชุมชน
แผนงานสาธารณสุข

ที่	โครงการ	วัตถุประสงค์	เป้าหมาย ผลผลิตของ โครงการ	งบประมาณและพิ้งานมา (บาท)					ตัวชี้วัด (KPI)	ผลลัพธ์ที่คาดว่าจะ จะได้รับ	หน่วยงาน ที่รับผิดชอบ
				2566 (บาท)	2567 (บาท)	2568 (บาท)	2569 (บาท)	2570 (บาท)			
5	เงินอุดหนุนส่งเสริมบริการ ที่เน้นงานบ้านแบบ พหุวัฒนธรรม คำขวัญสาธารณสุข หมู่ที่ 5 บ้านสำโรง	1. เพื่อดำเนินการจัดทำโครงการ การควบคุมโรคทางเพศวิถี และ ส่งเสริมพลังเครือข่ายสุขภาพ ชุมชนบวรชายภูมิ 2. เพื่อดำเนินการจัดทำโครงการ สัปดาห์ลดโรคคน.เอชไอวี จากห้องชุมชนบ้าน 3. เพื่อดำเนินการจัดทำโครงการ รณรงค์และแก้ไขปัญหายาเสพติด To be number one (ศูนย์เพื่อ ใจวัยรุ่นในชุมชนแห่งหมู่บ้าน) บุคลากรในชุมชนผู้ถูกบดขยี้คน ที่ถูกละเมิดสิทธิมนุษยชน	ชุดชุมชนหมู่บ้าน 20,000 บาท	20,000 (บาท)	20,000 (บาท)	20,000 (บาท)	20,000 (บาท)	20,000 (บาท)	ผู้เข้าร่วม อบรม มี ความรู้ 4 คณะ สาธารณสุขบ้าน ปฏิบัติได้ โครงการของ ตนเอง	สำนักงาน ที่รับผิดชอบ	

2. ยุทธศาสตร์การพัฒนาคุณภาพชีวิตและส่งเสริมเศรษฐกิจชุมชน

แผนงานสาธิต-เรียนรู้

ที่	โครงการ	วัตถุประสงค์	เป้าหมาย ผลผลิตของ โครงการ	งบประมาณและที่ดำเนินงาน (บาท)					ตัวชี้วัด (KPI)	ผลลัพธ์ที่คาดหวัง จะได้รับ	หน่วยงาน ที่รับผิดชอบ
				2566 (บาท)	2567 (บาท)	2568 (บาท)	2569 (บาท)	2570 (บาท)			
6	เงินอุดหนุนค่าพลังงาน ด้านนิเวศ-ฐาน-แนว ทางโครงการพระราช ดำริศึกษาสาธารณูปโภค พื้นที่ 6 บ้านทะเลตาดใหญ่	<ol style="list-style-type: none"> 1. เพื่อดำเนินการจัดทำโครงการ การควบคุมโรคหนองพยาธิ ของ สมเด็จพรพระเทพรัตนราชสุดาฯ สยามบรมราชกุมารี 2. เพื่อดำเนินการจัดทำโครงการ สัตว์ปลอดโรคคน-สมเด็จพร จากพิษสุนัขบ้า 3. เพื่อดำเนินการจัดทำโครงการ รณรงค์และแก้ไขปัญหายาเสพติด To be number one (ศูนย์เพื่อ วิจัยชุมชน/หมู่บ้าน) บุคลากรและหญิงอาสาสมัคร กัญญา สิริวัฒนาพรรณวดี 	จุดชนวนหมู่บ้าน 20,000 บาท	20,000	20,000	20,000	20,000	20,000	ผู้เข้าร่วมอบรมได้รับความรู้ จากภาคีโครงการ และสถาน าน นำความรู้ที่ได้รับไปปฏิบัติ สามารถนำไป ประยุกต์ได้ ในชุมชนของ F1.003	สำนักปลัด	

2. ยุทธศาสตร์ด้านการพัฒนาอาชีพชีวิตและส่งเสริมเศรษฐกิจชุมชน

แผนงานสาธารณชน

ที่	โครงการ	วัตถุประสงค์	เป้าหมาย ผลผลิตของ โครงการ	งบประมาณและที่ดำเนินงาน (บาท)					ตัวชี้วัด (KPI)	ผลลัพธ์ที่คาดว่าจะได้รับ	หน่วยงาน ที่รับผิดชอบ
				2566 (บาท)	2567 (บาท)	2568 (บาท)	2569 (บาท)	2570 (บาท)			
7	เงินอุดหนุนส่วนร่วมการดำเนินงานตามแผนโครงการพระราชดำริที่ตามสาธารณสุขหมู่บ้าน / บ้านระกา	<ol style="list-style-type: none"> เพื่อสนับสนุนการจัดทำโครงการการควบคุมโรคของหมู่บ้านของสิ่งพระเทพรัตนราชสุดาฯ สยามบรมราชกุมารี เพื่อดำเนินการจัดตั้งโครงการสกัดปลัดังโรคตามปลัดังภัยจากพิษสุนัขบ้า เพื่อดำเนินการจัดตั้งโครงการรณรงค์และแก้ไขปัญหายาเสพติด To be number one (ศูนย์เพื่อสันติสุขในชุมชน/หมู่บ้าน) 	<p>จุดชุมชนหมู่บ้าน 20,000 บาท</p>	20,000	20,000	20,000	20,000	20,000	<p>ผู้เข้าร่วมอบรมได้รับความรู้จากวิทยากรที่มา และสามารถนำความรู้ที่ได้รับไปปฏิบัติงานได้</p> <p>ผู้เข้าร่วมอบรมมีความรู้และสามารถนำไปปฏิบัติงานได้</p> <p>ในชุมชนของ ระกา</p>	สำนักงานส่งเสริมสุขภาพตำบล	

2. ยุทธศาสตร์ที่ ๓ ทางพัฒนาคุณภาพชีวิตและส่งเสริมเศรษฐกิจชุมชน
แผนงานสาธารณสุข

ที่	โครงการ	วัตถุประสงค์	เป้าหมาย ผลผลิตของ โครงการ	งบประมาณคงที่ผ่านมา (บาท)					ตัวชี้วัด (KPI)	ผลลัพธ์ที่คาดว่าจะ จะได้รับ	หน่วยงาน ที่รับผิดชอบ
				2566 (บาท)	2567 (บาท)	2568 (บาท)	2569 (บาท)	2570 (บาท)			
8	เงินอุดหนุนสนับสนุนการดำเนินงานตามแผนงานสาธารณสุขโครงการพระราชดำริด้านสาธารณสุข หมู่ที่ 5 บ้านหนองน้ำจวบ	<p>1 เพื่อดำเนินการจัดทำโครงการ การควบคุมโรคหนองน้ำ ของ สมเด็จพระเทพรัตนราชสุดาฯ สยามบรมราชกุมารี</p> <p>2 เพื่อดำเนินการจัดทำโครงการ สืบค้นและโรคหนองน้ำ ออกกับ จากฝั่งหนองน้ำ</p> <p>3 เพื่อดำเนินการจัดทำโครงการ อบรมทีมคณะแม่ข่ายสุขภาพสตูดิโอ to do number one (ศูนย์เรียนรู้ชุมชนสุขภาพหมู่บ้าน)</p> <p>ขอกระหม่อมหญิงอุบลรัตนราชกัญญาสิริวัฒนาพรรณวดี</p>	<p>อุดหนุนหมู่บ้าน 20,000 บาท</p>	20,000 (บาท)	20,000 (บาท)	20,000 (บาท)	20,000 (บาท)	20,000 (บาท)	ผู้เข้าร่วม อบรมฯ มีความรู้ และสามารถนำ ไปชุมชนของ ตนเอง	สำนักปลัด	

2. ยุทธศาสตร์ด้านการพัฒนาคุณภาพชีวิตและส่งเสริมเศรษฐกิจชุมชน
แผนงานสาขาการปลูก

ที่	โครงการ	วัตถุประสงค์	เป้าหมาย ผลิตของ โครงการ	งบประมาณแต่ละปีจำนวน (บาท)					ตัวชี้วัด (KPI)	ผลลัพธ์ที่คาดว่าจะ จะได้รับ	หน่วยงาน รับผิดชอบ
				2566 (บาท)	2567 (บาท)	2568 (บาท)	2569 (บาท)	2570 (บาท)			
9	เงินอุดหนุนสำหรับบริการ ด้านบริการแนะแนว ทางโครงการพระราช ดำริด้านสาขารวมสุข หมู่ที่ ๗ บ้านป่า	1 เพื่อจัดเป็นโครงการจัดทำโครงการ การควบคุมโรคหนองน้ำ ของ สมเด็จพระเทพรัตนราชสุดาฯ สยามบรมราชกุมารี 2 เพื่อดำเนินการจัดทำโครงการ จัดทำโครงการควบคุมปลอกผ้า จากพิษสุนัขบ้า 3 เพื่อจัดเป็นโครงการจัดทำโครงการ รณรงค์และระดมใจปัดหญ้าเสียด To be number one (ศูนย์เจ็ด โหล่น ๗ เป็นสุข:ชม/หมู่บ้าน) บุคลากรหม่อมหญิงอุบลรัตนราช กัญญาสิริวัฒนาพรรณวดี	อุดหนุนหมู่บ้าน 20,000 บาท 20,000 บาท	20,000 (บาท)	20,000 (บาท)	20,000 (บาท)	20,000 (บาท)	ผู้เข้าร่วม อบรมมีความ รู้และ สามารถนำไป ปฏิบัติได้ ในชุมชนจริง พัฒนา	ผู้เข้าร่วมอบรมได้รับความรู้ จากการฝึกอบรม และสามารถ นำความรู้ที่ได้ร่วมนำไปปฏิบัติได้	สำนักงานจัด ทำเนียบ	

2. ยุทธศาสตร์ด้านการพัฒนาคุณภาพชีวิตและส่งเสริมเศรษฐกิจชุมชน
แผนงานสาธารณสุข

ที่	โครงการ	วัตถุประสงค์	เป้าหมาย ผลผลิตของ โครงการ	งบประมาณและที่เข้ามา (บาท)					ตัวชี้วัด (KPI)	ผลลัพธ์ที่คาดหวัง จะได้รับ	หน่วยงาน รับผิดชอบ
				2566 (บาท)	2567 (บาท)	2568 (บาท)	2569 (บาท)	2570 (บาท)			
10	เงินอุดหนุนส่งเสริมการ ทำนุงานตามแนว ทางโครงการพระราช ดำริต้านสสจ. และสช หมู่ที่ 10 บ้านระกาใต้	<p>1. เพื่อดำเนินการจัดทำโครงการ การตรวจสุขภาพคนอายุ 65 ปี ของ สมเด็จพระเทพรัตนราชสุดาฯ สยามบรมราชกุมารี</p> <p>2. เพื่อดำเนินการจัดทำโครงการ จัดตั้งสถานีโรคคนเปื่อยด้วย จากพืชงูน้ำ</p> <p>3. เพื่อดำเนินการจัดทำโครงการ รณรงค์และแก้ปัญหาทางเสฟิต To be number one (ศูนย์เพื่อ ใจดี ใจเป็นสุข สุขอายุยืนยาว) ชุมชนหมู่บ้าน สุขภาพสมบูรณ์ดี : อุบลรัตนราช กัญญาสิริวัฒนาพรรณวดี</p>	<p>จุดทุนหมู่บ้าน 20,000 บาท</p>	20,000 (บาท)	20,000 (บาท)	20,000 (บาท)	20,000 (บาท)	2570 (บาท)	<p>ผู้เข้าร่วม อบรมที่มี ความรู้ และ สามารถนำ ไปปฏิบัติได้ ในชุมชนของ ตนเอง</p>	สำนักงาน ส่งเสริมสุขภาพ	

2. ยุทธศาสตร์ด้านการพัฒนาคุณภาพชีวิตและส่งเสริมเศรษฐกิจชุมชน

แผนงานสร้างรากชุมชน

ที่	โครงการ	วัตถุประสงค์	เป้าหมาย ผลผลิตของ โครงการ	งบประมาณแหล่งที่มา (บาท)					ตัวชี้วัด (KPI)	ผลสัมฤทธิ์คาดว่า จะได้รับ	หน่วยงาน ที่รับผิดชอบ
				2566 (บาท)	2567 (บาท)	2568 (บาท)	2569 (บาท)	2570 (บาท)			
11	เงินอุดหนุนสำหรับ ดำเนินการ ด้านเป็นงาน ด้านโครงการ ทางโครงการ ด้านด้าน ด้านด้าน บ้านด้าน	<ol style="list-style-type: none"> เพื่อดำเนินการจัดทำโครงการ การดูแลสุขภาพของชุมชน ด้านสุขภาพของ ด้านสุขภาพของ ด้านสุขภาพของ เพื่อดำเนินการจัดทำโครงการ ด้านสุขภาพของชุมชน ด้านสุขภาพของ เพื่อดำเนินการจัดทำโครงการ ด้านสุขภาพของชุมชน ด้านสุขภาพของ 	<p>ดูแลสุขภาพชุมชน 20,000 บาท</p>	20,000 (บาท)	20,000 (บาท)	20,000 (บาท)	20,000 (บาท)	20,000 (บาท)	<p>ผู้เข้าร่วม อบรม ความรู้ ด้านสุขภาพ ของชุมชน ด้านสุขภาพ ของชุมชน</p>	<p>ผู้เข้าร่วม อบรม ความรู้ ด้านสุขภาพ ของชุมชน ด้านสุขภาพ ของชุมชน</p>	สำนักงาน ส่งเสริม สุขภาพ

2. ยุทธศาสตร์ด้านการพัฒนาคุณภาพชีวิตและส่งเสริมเศรษฐกิจชุมชน

แผนงานสาธารณสุข

ที่	โครงการ	วัตถุประสงค์	เป้าหมาย ผลผลิตของ โครงการ	งบประมาณคงที่ผ่านรวม (บาท)					ตัวชี้วัด (KPI)	ผลลัพธ์ที่คาดว่าจะ จะได้รับ	หน่วยงาน ที่รับผิดชอบ
				2566 (บาท)	2567 (บาท)	2568 (บาท)	2569 (บาท)	2570 (บาท)			
2	ส่งเสริมสุขภาพผู้สูงอายุ ตำบลบ้านสามแคว ทางโครงการพระราช ดำริด้านสาธารณสุข หมู่ที่ 12 บ้านสามแคว	<ol style="list-style-type: none"> เพื่อส่งเสริมการจัดทำโครงการ การดูแลสุขภาพผู้สูงอายุ ของ สมเด็จพระเทพรัตนราชสุดาฯ สยามบรมราชกุมารี เพื่อสนับสนุนการจัดทำโครงการ จัดรับลดโรคคนปกติด้วย จากห้องชุมชน เพื่อสนับสนุนการจัดทำโครงการ รณรงค์และแก้ไขปัญหาลด To be number one ในวัยเกษียณ ใจวัยหนุ่มชุมชนสามแคว ผู้ทรงคุณวุฒิสุขภาพดี ศึกษาชีวิตสุขภาพดี 	ยุทธศาสตร์สุขภาพ 20,000 บาท	20,000	20,000	20,000	20,000	20,000	ผู้เข้าร่วม อบรมมี ความรู้ และ สามารถนำ ไปชุมชนของ ตนเอง	ผู้เข้าร่วมอบรม* และสามารถ นำความรู้ที่ได้รับไปปฏิบัติได้	สำนักงานปศุสัตว์

2. บุคลากรด้านการพัฒนาคุณภาพชีวิตและส่งเสริมเศรษฐกิจชุมชน

แผนงานสาธารณสุขุ

ที่	โครงการ	วัตถุประสงค์	เป้าหมาย ผลผลิตของ โครงการ	งบประมาณและที่ผ่านมา (บาท)					ตัวชี้วัด (KPI)	ผลลัพธ์ที่คาดหวัง จะได้รับ	หน่วยงาน ที่รับผิดชอบ
				2566 (บาท)	2567 (บาท)	2568 (บาท)	2569 (บาท)	2570 (บาท)			
13	เงินอุดหนุนส่งเสริมสุขภาพ ด้านสิ่งแวดล้อม.สงว ทางโครงการพระราช ดำริสาบธารามลฑ หมู่ที่ 13 บ้านสมบูรณ์	<ol style="list-style-type: none"> เพื่อส่งเสริมการจัดทำโครงการ การควมคุมโรคหนองพยาธิ ของ สม.เชิงตระเขษรขันธ์ราชสุลา สนนบรรมราชภค.กรี เพื่อส่งเสริมการจัดทำโครงการ สัตว์ปลอดโรคคน.ปลอดน้ จากพิษสุนัขบ้า เพื่อดำเนินการจัดทำโครงการ รณรงค์และแก้ไขปัญหายาเสพติด To be number one (ชุมชน/หมู่บ้าน) ใจดี ร่มเย็นสุขสบาย/หมู่บ้าน) ผู้ลดหม่อมบ.ผู้สุขภาพดีคนราช ภัยยาเสพติดคนทรรวมดี 	<p>อุดหนุนหมู่บ้าน 20,000 บาท</p>	20,000	20,000	20,000	20,000	20,000	<p>ผู้รับเงิน อุดหนุน ความรู้อะ สาารถนำไป ปฏิบัติได้ โดยสะดวก ของ</p>	<p>ผู้เข้าร่วมอบรมได้รับความรู้ จากภาคีชุมชน และภาค ปกครองได้รับปฏิบัติงานได้</p>	สำนักงานปศุ สัตว์จังหวัด

2. ยุทธศาสตร์ด้านการพัฒนาคุณภาพชีวิตและส่งเสริมเศรษฐกิจชุมชน
แผนงานสาธารณสุข

ที่	โครงการ	วัตถุประสงค์	เป้าหมาย ผลผลิตของ โครงการ	งบประมาณและที่ค่านาย (บาท)					ตัวชี้วัด (KPI)	ผลลัพธ์ที่คาดว่าจะ จะได้รับ	หน่วยงาน ที่รับผิดชอบ
				2566 (บาท)	2567 (บาท)	2568 (บาท)	2569 (บาท)	2570 (บาท)			
14	เงินอุดหนุนสำหรับบริการ ด้านบำบัดยาเสพติดแม่ ข่ายโครงการพระราชดำ ริห์ที่สถานสาธารณสุข หมู่ที่ 14 บ้านระกาบ่อ	<ol style="list-style-type: none"> 1. เพื่อส่งเสริมการจัดทำโครงการ การควบคุมโรคติดต่อของ สมเด็จพระเทพรัตนราชสุดาฯ สยามบรมราชกุมารี 2. เพื่อดำเนินการจัดตั้งโครงการ สกัดกั้นโรคติดต่อของ จากพิษสุรา 3. เพื่อดำเนินการจัดตั้งโครงการ รณรงค์และแก้ไขปัญหาทางเสพติด To be number one (ศูนย์เพื่อน ใจร้อยไม้นาชุมชนบ่อ) <p>บุคลากรหม่อมพู่กิ่งกมลรัตนราช กัญญาศิริวัฒนาพรอมณี</p>	<p>อุดหนุนหมู่บ้าน 20,000 บาท</p>	20,000	20,000	20,000	20,000	20,000	<p>ผู้เข้าร่วม อบรมมี ความรู้ และ สามารถนำไป ปฏิบัติได้ ในชุมชนของ ศ.483</p>	สำนักงานปลัด ที่รับผิดชอบ	

2. ยุทธศาสตร์ด้านการพัฒนาคุณภาพชีวิตและส่งเสริมเศรษฐกิจชุมชน
แผนบูรณาการภาคเกษตร

ที่	โครงการ	วัตถุประสงค์	เป้าหมาย ผลผลิตของ โครงการ	งบประมาณแหล่งที่มา (บาท)					ตัวชี้วัด (KPI)	ผลลัพธ์ที่คาดว่าจะ จะได้รับ	หน่วยงาน ที่รับผิดชอบ
				2566 (บาท)	2567 (บาท)	2568 (บาท)	2569 (บาท)	2570 (บาท)			
15	เงินอุดหนุนสำนักงานส่งเสริมการค้าในต่างประเทศ ทางโครงการพระราชดำริด้านสหกรณ์ชุมชน หมู่ที่ 15 บ้านทุ่งแดง	1 เพื่อส่งเสริมการจัดทำโครงการ การรวบรวมโครงการของสมาชิกของ สหกรณ์สหกรณ์สหกรณ์สหกรณ์ สหกรณ์สหกรณ์สหกรณ์สหกรณ์ 2 เพื่อดำเนินการจัดทำโครงการ สัมมนาโดยวิเทศสัมพันธ์ จากต่างประเทศ 3 เพื่อดำเนินการจัดทำโครงการ ระดมและนำเงินไปใช้ในโครงการผลิต To be number one (ศูนย์เทียบ ใจ) ร่วมกับชุมชน (หมู่บ้าน) บุคลากรสหกรณ์สหกรณ์สหกรณ์ กิจกรรมสหกรณ์สหกรณ์	อุดหนุนหมู่บ้าน 20,000 บาท	20,000	20,000	20,000	20,000	20,000	ผู้เข้าร่วม อบรม ความรู้ และ สามารถนำเงิน ไปใช้ใน หมู่บ้าน ของ ตนเอง	ผู้เข้าร่วมอบรมได้รับความรู้ จากกรณีศึกษา และสามารถ นำความรู้ที่ได้กลับไปปฏิบัติงานได้	สำนักงานปลัด
16	โครงการรณรงค์และ ส่งเสริมการค้าสินค้าเกษตร ระยะที่ 10 ทาง	เพื่อขยายเป็นค่าใช้จ่าย ในการจัดทำโครงการ รณรงค์และส่งเสริม การค้าสินค้าเกษตร การคัดเลือกเกษตรกรที่สนใจ	จัดทำโครงการ/ กิจกรรม	40,000	40,000	40,000	40,000	40,000	จัดโครงการ ปีละ 1 ครั้ง	1. ประชาชนมีความรู้ ในการค้าขาย 2. หมู่บ้านชุมชน สะอาด ปราศจากขยะ	สำนักงานปลัด

- ยุทธศาสตร์จังหวัดที่ 1 ด้านเศรษฐกิจ และ 2 ยุทธศาสตร์ด้านสังคมและคุณภาพชีวิต
- ยุทธศาสตร์การพัฒนาของ อปท. ในเขตจังหวัดที่ 2 ยุทธศาสตร์ด้านสังคมและคุณภาพชีวิต
 - 2. ยุทธศาสตร์ด้านการพัฒนาคุณภาพชีวิตและส่งเสริมเศรษฐกิจชุมชน
แผนงานสาธารณสุข

ที่	โครงการ	วัตถุประสงค์	เป้าหมาย (ผลผลิตของโครงการ)	งบประมาณและที่เข้ามา					ตัวชี้วัด (KPI)	ผลลัพธ์ที่คาดว่าจะได้รับ	หน่วยงานที่รับผิดชอบหลัก
				2566 (บาท)	2567 (บาท)	2568 (บาท)	2569 (บาท)	2570 (บาท)			
17	โครงการป้องกันและกำจัดขยะ	เพื่อควบคุมและป้องกันโรคได้เสียออกที่เกิดจากขยะ	รณรงค์ให้ครัวเรือนเกี่ยวกับโรคไม่เลือกจากและดำเนินการฉีดพ่นยาเพื่อกำจัดยุงลาย	250,000 (บาท)	250,000 (บาท)	250,000 (บาท)	250,000 (บาท)	250,000 (บาท)	จัดโครงการปีละ 1 ครั้ง	ประชาชนได้รับการป้องกันโรคไม่เลือก	สำนักงานปศุสัตว์
18	โครงการป้องกันและควบคุมโรคพิษสุนัขบ้าของสัตว์เลี้ยง สุนัขและสัตว์ป่า	เพื่อป้องกันและควบคุมโรคพิษสุนัขบ้า	อบรมและฉีดวัคซีนสุนัขป้องกันโรคพิษสุนัขบ้าพร้อมอุปกรณ์ฉีด	75,000 (บาท)	75,000 (บาท)	75,000 (บาท)	75,000 (บาท)	75,000 (บาท)	จัดทำโครงการปีละ 1 ครั้ง	ประชาชนและสัตว์เลี้ยงได้รับการป้องกันโรคพิษสุนัขบ้า	สำนักงานปศุสัตว์
19	การใช้ยาเสพติดในสารเสพติด การบำบัดและฟื้นฟูผู้ป่วยติดสารเสพติด	เพื่อป้องกันและควบคุมโรคพิษสุนัขบ้า	ใช้ยาเสพติดในการบำบัดผู้ป่วย	15,000 (บาท)	15,000 (บาท)	15,000 (บาท)	15,000 (บาท)	15,000 (บาท)	จัดทำโครงการปีละ 1 ครั้ง	ประชาชนและสัตว์เลี้ยงได้รับการป้องกันโรคพิษสุนัขบ้า	สำนักงานปศุสัตว์

- ยุทธศาสตร์จังหวัดที่ 1 ด้านเศรษฐกิจ และ 2 ยุทธศาสตร์ด้านสังคมและคุณภาพชีวิต
- ยุทธศาสตร์การพัฒนาระบบสุขภาพ ในเขตจังหวัดที่ 2 ยุทธศาสตร์ด้านสังคมและคุณภาพชีวิต
 - 2. ยุทธศาสตร์ด้านการพัฒนาคุณภาพชีวิตและส่งเสริมเศรษฐกิจชุมชน

แผนงานสาธารณสุข

ที่	โครงการ	วัตถุประสงค์	เป้าหมาย (ผลผลิตของ โครงการ)	งบประมาณและที่ผ่านมา					ตัวชี้วัด (KPI)	ผลลัพธ์ที่คาดว่าจะ ได้รับ	หน่วยงานที่ รับผิดชอบหลัก
				2566 (บาท)	2567 (บาท)	2568 (บาท)	2569 (บาท)	2570 (บาท)			
20	โครงการมีภาวะพึ่งพิงและควบคุมโรคติดต่อไวรัสโคโรนา 2019 (COVID-19)	เชิงสำรวจวิจัยป้องกันและควบคุมโรคติดต่อไวรัสโคโรนา 2019 (COVID-19)	มีภาวะพึ่งพิงกันและควบคุมโรคติดต่อไวรัสโคโรนา 2019 (COVID-19)	200,000	200,000	200,000	200,000	200,000	มีทั้งคนและควบคุมโรค	มีการเฝ้าระวังป้องกันและควบคุมโรคติดต่อไวรัสโคโรนา 2019 (COVID-19)	สำนักงานจัด
21	โครงการระบบบริการแพทย์ฉุกเฉิน อบต.บ้านปรีด	ตั้งหน่วยเป็นเงินค่าดำเนินงานโครงการบริการทางการแพทย์ฉุกเฉิน อบต.บ้านปรีด	จัดจ้างเจ้าหน้าที่จำนวน 4 ราย	439,200	439,200	439,200	439,200	439,200	จ้างเจ้าหน้าที่สุขภาพผู้พิการฉุกเฉิน	มีเจ้าหน้าที่ประจำศูนย์ฯ เพื่อให้บริการทางการแพทย์ฉุกเฉิน อบต.บ้านปรีด	สำนักงานจัด

ยุทธศาสตร์จังหวัดที่ 2 ด้านสังคมและคุณภาพชีวิต และยุทธศาสตร์ที่ 4 การเสริมสร้างความเป็นคนและสังคมเรียบร้อย

- ยุทธศาสตร์ที่ 4 การพัฒนาคุณภาพชีวิตและยุทธศาสตร์ที่ 4 การสร้างความเป็นคนและสังคมเรียบร้อย
- 2. ยุทธศาสตร์ด้านการพัฒนาคุณภาพของสังคมและวัฒนธรรมของชุมชน

แผนงานสังคมสงเคราะห์

กบว ๕.๐2

ที่	โครงการ	วัตถุประสงค์	เป้าหมาย (ผลผลิตของโครงการ)	งบประมาณแผนที่ผ่านมา					ตัวชี้วัด (KPI)	ผลลัพธ์ที่คาดว่าจะได้รับ	หน่วยงานที่รับผิดชอบ
				2566 (บาท)	2567 (บาท)	2568 (บาท)	2569 (บาท)	2570 (บาท)			
1	โครงการส่งเสริมและสนับสนุนการพัฒนาคุณภาพชีวิตของชุมชนที่ยังขาดแคลน และผู้ด้อยโอกาสทางสังคม และบุคคลไร้ที่พึ่ง	เพื่อเป็นสวัสดิการช่วยเหลือบรรเทาความเดือดร้อนของชุมชนที่ยากจนและเป็นต้นแบบให้ชุมชนอื่นเห็นด้วยดีกับโอกาสและบุคคลไร้ที่พึ่งที่อื่นๆ	ผู้ด้อยโอกาสและผู้ด้อยโอกาสไร้ที่พึ่งในตำบลไร่พิง ไร่พิง ตำบลวังปรีอ ไร่พิง การสงเคราะห์ผู้มีด้อยโอกาสและบุคคลไร้ที่พึ่ง	50,000	50,000	50,000	50,000	50,000	ผู้ด้อยโอกาสและผู้ด้อยโอกาสไร้ที่พึ่ง ได้รับ การสงเคราะห์ผู้มีด้อยโอกาสและบุคคลไร้ที่พึ่ง	ผู้ด้อยโอกาสและผู้ด้อยโอกาสไร้ที่พึ่ง ได้รับ การสงเคราะห์ผู้มีด้อยโอกาสและบุคคลไร้ที่พึ่ง	กองสวัสดิการสังคม
2	โครงการฝึกอบรมการระดมทุนของข้าราชการและไปรษณีย์เข้าร่วมศูนย์ผู้สูงอายุและผู้ด้อยโอกาส และประชาชนทั่วไป	เพื่อส่งเสริมอาชีพ ให้แก่กลุ่มสตรี ผู้สูงอายุ ผู้ด้อยโอกาส และประชาชนทั่วไป ให้มีอาชีพและรายได้เพิ่มขึ้น	กลุ่มสตรี ผู้สูงอายุ ผู้ด้อยโอกาส และประชาชนทั่วไป มีอาชีพและรายได้เพิ่มขึ้น	50,000					ประชาชนมีรายได้เพิ่มขึ้น	กลุ่มสตรี ผู้สูงอายุ ผู้ด้อยโอกาสและประชาชนทั่วไป มีรายได้เพิ่มขึ้น	กองสวัสดิการสังคม
3	โครงการฝึกอบรมอาชีพสำหรับกลุ่มสตรี ผู้สูงอายุ ผู้พิการ ผู้ด้อยโอกาส การทำขนมไทย และงานจักสาน	เพื่อส่งเสริมอาชีพ ให้แก่กลุ่มสตรี ผู้สูงอายุ ผู้ด้อยโอกาส และประชาชนทั่วไป ให้มีอาชีพและรายได้เพิ่มขึ้น	กลุ่มสตรี ผู้สูงอายุ ผู้ด้อยโอกาส และประชาชนทั่วไป มีอาชีพและรายได้เพิ่มขึ้น	50,000					ประชาชนมีรายได้เพิ่มขึ้น	กลุ่มสตรี ผู้สูงอายุ ผู้ด้อยโอกาสและประชาชนทั่วไป มีรายได้เพิ่มขึ้น	กองสวัสดิการสังคม

ยุทธศาสตร์จังหวัดที่ 1 ด้านเศรษฐกิจ และ 2 ยุทธศาสตร์ด้านสังคมและคุณภาพชีวิต

- ยุทธศาสตร์การพัฒนาของ อปท. ในเขตจังหวัดที่ 2 ยุทธศาสตร์ด้านสังคมและคุณภาพชีวิต

2. ยุทธศาสตร์ด้านการพัฒนาคุณภาพชีวิตและส่งเสริมเศรษฐกิจชุมชน

แผนงานส่งเสริมสังคม

ม.ย

ที่	โครงการ	วัตถุประสงค์	เป้าหมาย (ผลผลิตของ โครงการ)	งบประมาณและที่ผ่านมา				ตัวชี้วัด (KPI)	ผลลัพธ์ที่คาดว่าจะ ได้รับ	หน่วยงานที่ รับผิดชอบ
				2566 (บาท)	2567 (บาท)	2568 (บาท)	2569 (บาท)			
4	จัดรายการได้เพื่อจัด กิจกรรมสาธารณะกุศล และให้ความช่วยเหลือ ประชาชนส่วนการกิจ ของสหภาพการกิจ จังหวัดบุรีรัมย์	เพื่อจุดมุ่งมุ่งถึงภาษา จังหวัดบุรีรัมย์	กลุ่มเป้าหมาย ได้รับบริการช่วยเหลือตามแม่ แม่	10,000	10,000	10,000	10,000	จุดมุ่งมุ่งถึง ภาษา จังหวัด บุรีรัมย์ 1 ครั้ง	มูลนิธิศึกษา สังคม	
5	จุดมุ่งมุ่งถึง เป้าหมาย	เพื่อจุดมุ่งมุ่งถึงภาษา อำเภอกระสัง	กลุ่มเป้าหมาย การช่วยเหลือตาม เกณฑ์	20,000	20,000	20,000	20,000	จุดมุ่งมุ่งถึง ภาษา อำเภอ กระสัง	ผู้ช่วยโอกาส การช่วยเหลือ	กองสวัสดิการ สังคม

ยุทธศาสตร์จังหวัดที่ 1 ด้านเศรษฐกิจ และ 2 ยุทธศาสตร์ด้านสังคมและคุณภาพชีวิต
 - ยุทธศาสตร์การพัฒนาของ อปท. ในเขตจังหวัดที่ 2 ยุทธศาสตร์ด้านสังคมและคุณภาพชีวิต

2. ยุทธศาสตร์ด้านการพัฒนาคุณภาพชีวิตและส่งเสริมเศรษฐกิจชุมชน

แผนงานกลาง

4.02

ที่	โครงการ	วัตถุประสงค์	เป้าหมาย (ผลผลิตของ โครงการ)	งบประมาณแผนที่ผ่านมา					ตัวชี้วัด (KPI)	ผลลัพธ์ที่คาดว่าจะ ได้รับ	หน่วยงานที่ รับผิดชอบ
				2566 (บาท)	2567 (บาท)	2568 (บาท)	2569 (บาท)	2570 (บาท)			
1	ค่าใช้จ่ายเบี้ยยังชีพ ผู้สูงอายุ	เพื่อจ่ายเป็นค่าเบี้ยยังชีพ ผู้สูงอายุและเพื่อให้ผู้สูงอายุ มีความเป็นอยู่ที่ดี	ผู้สูงอายุที่มีชื่ออยู่ ในตำบลบ้านปรือ	12,500,000	12,500,000	12,500,000	12,500,000	12,500,000	ผู้สูงอายุได้ รับเบี้ยยัง ชีพทุกคน	กองสวัสดิการ สังคม	
2	ค่าใช้จ่ายเบี้ยยังชีพ ผู้พิการ	เพื่อจ่ายเป็นค่าเบี้ยยังชีพ ผู้พิการและเพื่อให้ผู้พิการ มีความเป็นอยู่ที่ดี	ผู้พิการที่มีชื่ออยู่ ในตำบลบ้านปรือ	3,974,400	3,974,400	3,974,400	3,974,400	3,974,400	ผู้พิการได้ รับเบี้ยยัง ชีพทุกคน	กองสวัสดิการ สังคม	
3	ค่าใช้จ่ายเบี้ยยังชีพ ผู้พิการเกณฑ์ ผู้ป่วยเกณฑ์	เพื่อจ่ายเป็นค่าเบี้ยยังชีพ ผู้พิการเกณฑ์ และ เพื่อให้ ผู้ป่วยเกณฑ์มีความเป็นอยู่ที่ดี	ผู้ป่วยเกณฑ์ที่มีชื่อ อยู่ในตำบลบ้านปรือ	42,000	42,000	42,000	42,000	42,000	ผู้ป่วยเกณฑ์ ได้รับเบี้ยยัง ชีพ	กองสวัสดิการ สังคม	
4	สมทบกองทุนฯ หลักประกันสุขภาพ อบต.บ้านปรือ สปสช. (ระบบสาธารณสุขของ ตำบลมีประสิทธิภาพ	สมทบงบประมาณ ในการจัดการงาน สาธารณสุขของ กองทุน สปสช.	170,000	170,000	170,000	170,000	170,000	สมทบกองทุน หลักประกัน สุขภาพ 1 ครั้ง	กองสวัสดิการ สังคม	

ยุทธศาสตร์ซึ่งมีวัตถุประสงค์ 2 เมื่อนำอยู่และประชาชนมีคุณภาพชีวิตที่ดี

- ยุทธศาสตร์การพัฒนาของ อบต. ในเขตจังหวัดตากมีองค์ประกอบและคุณภาพชีวิต

3. ยุทธศาสตร์ด้านการพัฒนาการศึกษา การพัฒนาและสนับสนุนบทบาทและส่งเสริมศิลปวัฒนธรรม

แผนงานการศึกษา

ฉบับที่ 02

ที่	โครงการ	วัตถุประสงค์	เป้าหมาย (ผลผลิตของโครงการ)	งบประมาณและที่ผ่านมา					ตัวชี้วัด (KPI)	ผลลัพธ์ที่คาดว่าจะได้รับ	หน่วยงานรับผิดชอบ
				2566 (บาท)	2567 (บาท)	2568 (บาท)	2569 (บาท)	2570 (บาท)			
1	โครงการอาหารกลางวัน โรงเรียนสังกัด สพฐ. โรงเรียนสังกัด สชช.	เพื่อสนับสนุนอาหารกลางวัน แก่เด็กนักเรียน ไม่ได้รับ อาหารอาหารที่ครบถ้วน	โรงเรียนสังกัด สพฐ. ในด้านสถานศึกษา จำนวน 7 แห่ง	3,665,000	3,665,000	3,665,000	3,665,000	3,665,000	เด็กได้รับประทาน อาหารกลางวันที่มี สารอาหารครบถ้วน	เด็กนักเรียนได้รับประทาน อาหารกลางวันที่มี สารอาหารครบถ้วน	กองการศึกษา ศาสนา และ วัฒนธรรม
2	โครงการอาหารเสริม (นม) เด็กนักเรียนโรงเรียน สังกัด สพฐ. และศูนย์พัฒนา เด็กเล็ก	เพื่อให้เด็กนักเรียนได้รับ อาหารเสริมที่มีคุณภาพ	โรงเรียนสังกัด สพฐ. ในด้านสถานศึกษา จำนวน 7 แห่ง ศูนย์พัฒนาเด็กเล็ก อบต.บ้านปรีอ จำนวน 5 แห่ง	2,058,680	2,058,680	2,058,680	2,058,680	2,058,680	เด็กได้รับประทาน อาหารเสริม	เด็กนักเรียนมีสุขภาพ พลานามัยที่สมบูรณ์ แข็งแรง	กองการศึกษา ศาสนา และ วัฒนธรรม
3	โครงการอาหารกลางวัน เด็กนักเรียนศูนย์พัฒนา เด็กเล็ก	เพื่อเสริมโภชนาการ เด็กเล็ก	ศูนย์พัฒนาเด็กเล็ก อบต.บ้านปรีอ จำนวน 5 แห่ง	1,063,300	1,062,300	1,063,300	1,063,300	1,063,300	เด็กได้รับประทาน อาหารกลางวันที่มี สารอาหารครบถ้วน	เด็กนักเรียนได้รับประทาน อาหารกลางวันที่มี สารอาหารครบถ้วน	กองการศึกษา ศาสนา และ วัฒนธรรม
4	สนับสนุนค่าใช้จ่ายการ บริการสถานศึกษา แก่จัดการเรียนการสอน	เพื่อให้เด็กนักเรียนมีสื่อ การเรียนการสอนที่ส่ง เสริมพัฒนาการอย่างสมวัย	ศูนย์พัฒนาเด็กเล็ก สังกัด อบต.บ้านปรีอ 5 แห่ง	1,118,900	1,118,900	1,118,900	1,118,900	1,118,900	มีสื่อการเรียน การสอนที่ทันสมัย และเพียงพอ	เด็กใน สพป. มีสื่อ การเรียนการสอนที่ มีคุณภาพ	กองการศึกษา ศาสนา และ วัฒนธรรม

ที่	โครงการ	วัตถุประสงค์	เป้าหมาย (ผลผลิตของโครงการ)	งบประมาณและที่ผ่านมา					ตัวชี้วัด (KPI)	ผลสัมฤทธิ์คาดว่าจะได้รับ	หน่วยงานที่รับผิดชอบ
				2566 (บาท)	2567 (บาท)	2568 (บาท)	2569 (บาท)	2570 (บาท)			
5	การจัดตั้งชมรมประเพณีพัฒนาเด็กเล็ก	เด็กที่มีอายุครบ 6 ปี ส่วนรวมในโครงการพัฒนาเด็กเล็ก การเรียนรู้เด็กเล็ก	เด็กในศูนย์พัฒนาเด็กเล็ก จำนวน 5 แห่ง	20,000	20,000	20,000	20,000	20,000	กิจกรรมประเมินผล 1 ครั้ง	ผู้ปกครอง มีส่วนร่วมในการประเมินและการจัดการเรียนรู้	กองการศึกษา ศาสนา และวัฒนธรรม
6	โครงการส่งเสริมการเรียนรู้พัฒนาเด็ก	เพื่อการพัฒนาเด็กเล็ก ปัญหาและการเรียนรู้	ศูนย์พัฒนาเด็กเล็ก อบต.บ้านไร่ จำนวน 5 แห่ง	300,000	300,000	300,000	300,000	300,000	มีสื่อการเรียน 300,000 บาท	เด็กมีพัฒนาการที่ดี และรู้ความหมาย	กองการศึกษา ศาสนา และวัฒนธรรม
7	โครงการจัดซื้อเครื่องเล่นเสริมพัฒนาการเด็ก	เพื่อส่งเสริมพัฒนาการเด็ก	ศูนย์พัฒนาเด็กเล็ก อบต.บ้านไร่ จำนวน 5 แห่ง	500,000	500,000	500,000	500,000	500,000	มีเครื่องเล่นเสริมพัฒนาการ 500,000 บาท	เด็กมีการพัฒนาทักษะ	กองการศึกษา ศาสนา และวัฒนธรรม
8	โครงการวัสดุการศึกษา ศูนย์พัฒนาเด็กเล็ก	เพื่อจัดหาวัสดุการศึกษา สำหรับศูนย์พัฒนาเด็กเล็ก	ศูนย์พัฒนาเด็กเล็ก อบต.บ้านไร่ จำนวน 5 แห่ง	50,000	50,000	50,000	50,000	50,000	มีวัสดุการศึกษา 50,000 บาท	เด็กได้รับการพัฒนาในด้านต่างๆ	กองการศึกษา ศาสนา และวัฒนธรรม
9	งบสนับสนุนค่าจัดการเรียนการสอนของ ศพต. (ค่าใช้จ่ายในการจัดการศึกษาสำหรับ ศูนย์พัฒนาเด็กเล็ก)	1) เพื่อสนับสนุนค่าหนังสือเรียน 2) เพื่อสนับสนุนค่าอุปกรณ์การเรียน 3) เพื่อสนับสนุนเครื่องแบบชุดนักเรียน 4) เพื่อจัดกิจกรรมพัฒนาผู้เรียน	ศูนย์พัฒนาเด็กเล็ก อบต.บ้านไร่ จำนวน 5 แห่ง	245,210	245,210	245,210	245,210	245,210	มีวัสดุการศึกษา 245,210 บาท	1. เด็กได้รับการศึกษาโดยทั่วถึง 2. สามารถค่าใช้จ่ายของผู้ปกครอง	กองการศึกษา ศาสนา และวัฒนธรรม

ที่	โครงการ	วัตถุประสงค์	เป้าหมาย (ผลผลิตของโครงการ)	งบประมาณและที่ผ่านมา					ตัวชี้วัด (KPI)	ผลลัพธ์ที่คาดว่าจะได้รับ	หน่วยงานที่รับผิดชอบ
				2561 (บาท)	2562 (บาท)	2563 (บาท)	2564 (บาท)	2565 (บาท)			
10	โครงการสนับสนุนค่าใช้จ่ายการบริหารสถานศึกษา สำหรับศูนย์พัฒนาเด็กเล็ก	เพื่อช่วยเป็นค่าใช้จ่ายศูนย์พัฒนาเด็กเล็ก การพัฒนาเด็กเล็ก พัฒนาการเรียนรู้ของเด็ก	ศูนย์พัฒนาเด็กเล็ก ออบต.บ้านเปือย จำนวน 5 แห่ง	245,210	245,210	245,210	245,210	245,210	ศูนย์พัฒนาเด็กเล็กมีเงินอุดหนุนรายค่าไฟฟ้า-น้ำประปา	กองการศึกษา ศาสนา และวัฒนธรรม	
11	โครงการกิจกรรมพัฒนาคุณภาพผู้เรียน	เพื่อให้มีกิจกรรมที่ดี ไม่มีการพัฒนาเด็กเล็ก ดยวัยที่จะต้องได้รับ	จัดกิจกรรมพัฒนาคุณภาพผู้เรียน	60,000	60,000	60,000	60,000	พัฒนาคุณภาพผู้เรียน	เด็กได้รับการพัฒนา ถูกต้อง เหมาะสมตามวัย	กองการศึกษา ศาสนา และวัฒนธรรม	
12	โครงการพัฒนาระบบการอ่าน	เพื่อให้ประชาชนในพื้นที่เตรียมรู้/ค้นหาพัฒนาความคิดด้วยตนเอง	จัดหาหนังสือ สาร จาก วิทยุชุมชน ปรากฏการณ์ บ้าน จำนวน 15 หมู่บ้าน	70,000	70,000	70,000	70,000	มีศูนย์การเรียนรู้ชุมชน และประชาชน 5 แห่ง	มีพื้นที่หนังสือที่ประชาชนมีหนังสือ ย่าง. ประจำปีบ้าน	กองการศึกษา ศาสนา และวัฒนธรรม	
13	โครงการสร้างศูนย์และพัฒนาศูนย์การเรียนรู้ การศึกษาผู้ใหญ่/ผู้สูงอายุ	เพื่อเสริมสร้างความรู้ และพัฒนาทักษะการปฏิบัติงานและการจัดการเรียนการสอน	ศูนย์ส่งเสริมผู้ดูแลเด็กในสังกัด ออบต.บ้านเปือย	90,000	90,000	90,000	90,000	การเรียนการสอน มีศักยภาพมากขึ้น	บุคลากรกองการศึกษา ครู สหค. มีความรู้และพัฒนางานในทางจัดการเรียนการสอน	กองการศึกษา ศาสนา และวัฒนธรรม	
14	โครงการส่งเสริมการกีฬา นันทนาการ ที่ส่งเสริมสุขภาพประชาชน	เพื่อสนับสนุนพัฒนาส่วนท้องถิ่นและส่วนราชการต่าง และประชาชน	ทำการ สนง. ส่งเสริมการปกครองท้องถิ่น 3 กระสัง	20,000	20,000	20,000	20,000	จัดกิจกรรมวิ่ง 1 ครั้ง	มีงานประสานสัมพันธ์กับหน่วยงานประชาชนท้องถิ่น และส่วนราชการ	กองการศึกษา ศาสนา และวัฒนธรรม	

ที่	โครงการ	วัตถุประสงค์	เป้าหมาย (ผลผลิตของโครงการ)	งบประมาณและที่ผ่านมา					ตัวชี้วัด (KPI)	ผลลัพธ์ที่คาดหวัง จะได้รับ	หน่วยงาน ที่รับผิดชอบ
				2566 (บาท)	2567 (บาท)	2568 (บาท)	2569 (บาท)	2570 (บาท)			
15	โครงการพัฒนาศักยภาพการจัดการศึกษาสู่ชุมชนเด็กเล็ก	เพื่อพัฒนาศักยภาพการจัดการศึกษาสู่ชุมชนเด็กเล็ก	ศูนย์พัฒนาเด็กเล็ก ทั้ง 5 แห่ง	50,000	50,000	50,000	50,000	50,000	ศูนย์พัฒนาเด็กเล็กทั้ง 5 แห่ง	มีการพัฒนาศักยภาพการจัดการศึกษา ศูนย์พัฒนาเด็กเล็ก	กองการศึกษา ศาสนา และวัฒนธรรม
16	โครงการสร้างเสริมเด็กเล่นสร้างปัญญา	เพื่อก่อสร้างสนามเด็กเล่นสร้างปัญญา	ศูนย์พัฒนาเด็กเล็ก	200,000	200,000	200,000	200,000	200,000	มีสนามเด็กเล่น	กองการศึกษา ศาสนา และวัฒนธรรม	
17	โครงการฝึกอบรมครูพี่เลี้ยง	เพื่อให้อาสาสมัครฯ มีทักษะการบูรณาการและสร้างมูลค่าเพิ่มได้	เด็กเยาวชน ศิษย์เก่า พี่เลี้ยงอาสาสมัครฯ	50,000	50,000	50,000	50,000	50,000	มีรายได้จากการขายขนม	ประชาชนมีทักษะอาชีพ และเพิ่มรายได้ในครัวเรือน	1. กองการศึกษา ศาสนา และวัฒนธรรม
18	โครงการอบรมประชุมกรรมการฯ และผู้ปกครอง ศพค	เพื่อส่งเสริมการมีส่วนร่วมในการพัฒนา ศพค และการเชื่อมโยงเด็ก	ผู้ปกครองเด็กศูนย์พัฒนาเด็กเล็ก อบต.บ้านไร่	50,000	50,000	50,000	50,000	50,000	อบรมผู้ปกครอง	เด็กมีความรู้เรื่องหลักคุณธรรมจริยธรรม วิถีชีวิต	กองการศึกษา ศาสนา และวัฒนธรรม
19	โครงการสนับสนุนค่าใช้จ่ายด้านบริหารสถานศึกษา	เพื่อจ่ายเป็นค่าไฟฟ้า ค่าบำรุงรักษา ค่าโทรศัพท์ ค่าอินเทอร์เน็ต ค่าวัสดุพิมพ์ ค่าวัสดุสำนักงาน	ศูนย์พัฒนาเด็กเล็ก อบต.บ้านไร่	70,000	70,000	70,000	70,000	70,000	ค่าใช้จ่ายการบริหารสถานศึกษา	มีงบประมาณในการช่วยค่าใช้จ่าย ค่าปุ๋ย ค่ายา ค่าอาหารสัตว์ ค่า	กองการศึกษา ศาสนา และวัฒนธรรม
20	โครงการจ้างเหมาบริการบุคลากรปฏิบัติงาน และผู้ช่วยการศึกษา	เพื่อจ้างเหมาจ้างบุคลากรปฏิบัติงาน	จ้างเหมา 1 อัตรา	108,000	108,000	108,000	108,000	108,000	มีตำแหน่งเต็ม 1 อัตรา	มีบุคลากรช่วยเหลืองาน การเงินและบัญชีของสถานศึกษา	กองการศึกษา ศาสนา และวัฒนธรรม 128

ยุทธศาสตร์จังหวัดที่ 2 เมืองน่าอยู่และประชาชนมีคุณภาพชีวิตที่ดี

- ยุทธศาสตร์ที่ 2 ยุทธศาสตร์ด้านสังคมและคุณภาพชีวิต

3. ยุทธศาสตร์ด้านการพัฒนาการศึกษา การกีฬาและนันทนาการและส่งเสริมศิลปวัฒนธรรม

แผนงบประมาณ วัฒนธรรมและนันทนาการ

แบบ ร.22

ที่	โครงการ	วัตถุประสงค์	เข้าหมาย (ผลิตภัณฑ์ของ โครงการ)	งบประมาณและที่ผ่านมา					ตัวชี้วัด (KPI)	ผลลัพธ์ที่คาดว่าจะได้รับ	หน่วยงาน ที่ รับผิดชอบ
				2566 (บาท)	2567 (บาท)	2568 (บาท)	2569 (บาท)	2570 (บาท)			
1	การจัดงานประเพณีขึ้นเขาพนมรุ้ง	เพื่อส่งเสริมการท่องเที่ยวและการอนุรักษ์ วัฒนธรรมและเพณีอันดีงามไว้	อุดหนุนงบประมาณให้จังหวัดบุรีรัมย์	10,000	10,000	10,000	10,000	10,000	อุทยาน : ศรีรัง	ประเพณีอันดีงามจะอยู่กับจังหวัดบุรีรัมย์ต่อไป	กองการศึกษา ศาสนา และ วัฒนธรรม
2	จัดงานพิธีและวิถีชีวิต	เพื่อสนับสนุนการจัดการพิธีและวิถีชีวิตของอำเภอกระสัง	อุดหนุนงบประมาณให้สำนักงานปกครองอำเภอกระสัง	20,000	20,000	20,000	20,000	20,000	อุทยาน 1 ศรีรัง	ประเพณีอันดีงามจะอยู่กับจังหวัดบุรีรัมย์ต่อไป	กองการศึกษา ศาสนา และ วัฒนธรรม
3	อุดหนุนสิ่งก่อสร้างพัฒนาวัฒนธรรมตำบลบ้านกรวด	เพื่อสืบสานประเพณี วัฒนธรรมของท้องถิ่น อนุรักษ์ วัฒนธรรม ให้แก่เด็ก เยาวชน ประชาชนผู้ร่วมโครงการ	อุดหนุนให้สภาวัฒนธรรมตำบลกระสัง	100,000	100,000	100,000	100,000	100,000	อุทยาน 1 ศรีรัง	ประชาชนมีการสืบสาน ประเพณีวัฒนธรรมของท้องถิ่น	กองการศึกษา ศาสนา และ วัฒนธรรม
4	โครงการรณรงค์ด้านสุขภาพ	เพื่อให้เด็กเยาวชนและประชาชนมีสุขภาพแข็งแรงและปลอดจากภัยสุขภาพ	เงินอุดหนุน และ ประชาชนร่วมทำกิจกรรมต่างๆ	20,000	20,000	20,000	20,000	20,000	นักกิจกรรม ทางศาสนา	เด็กมีสุขภาพแข็งแรง รู้จักการให้ทานและมี ค่านิยมที่ดี	กองการศึกษา ศาสนา และ วัฒนธรรม

ที่	โครงการ	วัตถุประสงค์	เป้าหมาย (ผลผลิตของโครงการ)	งบประมาณและที่มา					ตัววัด (KPI)	ผลลัพธ์ที่คาดว่าจะได้รับ	หน่วยงานรับผิดชอบ
				2566 (บาท)	2567 (บาท)	2568 (บาท)	2569 (บาท)	2570 (บาท)			
5	โครงการแข่งขันกีฬาต้านยาเสพติด	เพื่อประเมินพัฒนาการด้านร่างกาย การเคลื่อนไหว และทักษะกีฬาในสนามแข่งขันเด็ก และเยาวชน	เด็ก และเยาวชน ตำบลบ้านปรีอ	50,000	50,000	50,000	50,000	50,000	การแข่งขันกีฬา	เด็กและเยาวชนมีพัฒนาการทางวัย และมีทักษะในการเล่นกีฬาตามขั้นตอนของ	กองการศึกษา ศาสนา และวัฒนธรรม
6	กิจกรรมวันพ่อแห่งชาติ	เพื่อให้เด็ก แสดงความรักและห่วงใยต่อบิดา	เด็ก และผู้ปกครอง	50,000	50,000	50,000	50,000	50,000	จัดกิจกรรม : ครึ่ง	เด็กได้แสดงออกถึงกิจกรรมให้พ่อ และเกิดความรักในผู้พ่อ	กองการศึกษา ศาสนา และวัฒนธรรม
7	โครงการอบรมคุณธรรมจริยธรรมเด็กและเยาวชนตำบลบ้านปรีอ	เพื่อปลูกฝังคุณธรรม จริยธรรมเด็กและเยาวชน	เด็กและเยาวชน ตำบลบ้านปรีอ	50,000	50,000	50,000	50,000	50,000	จัดกิจกรรม 1 ครั้ง	เด็กพัฒนารอบรู้ การปลูกฝังคุณธรรม จริยธรรมเด็ก เยาวชน	กองการศึกษา ศาสนา และวัฒนธรรม
8	โครงการส่งเสริมสุขภาพเด็ก	เพื่อส่งเสริมดูแลสุขภาพเด็ก	เด็กเล็ก และผู้ปกครอง	20,000	20,000	20,000	20,000	20,000	จัดกิจกรรม ให้ความรู้แก่ผู้ปกครอง และเด็กเล็ก	เด็กมีสุขภาพดี และพัฒนา	กองการศึกษา ศาสนา และวัฒนธรรม
9	โครงการส่งเสริมสุขภาพเด็ก	จัดกิจกรรมอบรมให้ความรู้แก่ผู้ปกครอง ในการกระตุ้นและภาวะเริ่มพัฒนาการตามวัย ที่ถูกต้อง	ครูผู้ดูแลเด็กและ ผู้ปกครองเด็ก	20,000	20,000	20,000	20,000	20,000	จัดกิจกรรม ให้ความรู้แก่ผู้ปกครอง และเด็กเล็ก และครูผู้ดูแลเด็ก	ผู้ปกครองมีความรู้ เกี่ยวกับการกระตุ้น และประเมินพัฒนาการเด็กที่ถูกต้องตามวัย	กองการศึกษา ศาสนา และวัฒนธรรม
10	โครงการแข่งขันกีฬาต้านยาเสพติด	เพื่อส่งเสริมการออกกำลังกาย พัฒนากายภาพ และรักสุขภาพ	เยาวชนและ ประชาชน ตำบลบ้านปรีอ	350,000	350,000	350,000	350,000	350,000	จัดกิจกรรม ปีละ 1 ครั้ง	ประชาชนได้ออกกำลังกาย พัฒนากายภาพ และรักสุขภาพ	กองการศึกษา ศาสนา และวัฒนธรรม

ที่	โครงการ	วัตถุประสงค์	เป้าหมาย (ผลผลิตของ โครงการ)	งบประมาณและที่ผ่านมา						ตัวชี้วัด (KPI)	ผลลัพธ์ที่คาดว่าจะได้รับ	หน่วยงาน ที่ รับผิดชอบ
				2566 (บาท)	2567 (บาท)	2568 (บาท)	2569 (บาท)	2570 (บาท)				
11	ทุนค่าดูร่องชาติ	เพื่อเสริมสร้างความรัก ความสามัคคีของประชาชน และปกป้องสถาบันชาติ ศาสนา พระมหากษัตริย์	ประชาชนตำบล บ้านบึงอิฐ และส่วน ราชการ	50,000	50,000	50,000	50,000	50,500	มีการจัดกิจกรรม ต่างๆ	มีความรัก ความสามัคคี กันในภาคประชาชน และร่วมใจปกป้อง สถาบันสำคัญแห่งชาติ	กองการศึกษา ศาลา และ วัฒนธรรม	
12	โครงการบรรพชาอุปสมบท นางชอุบล	เพื่อส่งเสริมและทำบุญบำรุง พระพุทธศาสนา	ประชาชนตำบล บ้านบึงอิฐ	60,000	60,000	60,000	60,000	60,000	มีการจัดกิจกรรม ปีละ 1 ครั้ง	ทำบุญบำรุงพระพุทธศาสนา ให้คงอยู่สืบไป	กองการศึกษา ศาลา และ วัฒนธรรม	
13	โครงการรับส่งคู่มือทาง ศาสนา (เวียนมาพบ กับวิสาขบูชา, วันอาสาฬห บูชา)	เพื่ออนุรักษ์และทำบุญบำรุง พระพุทธศาสนาให้คงอยู่ สืบไป	ประชาชนตำบล บ้านบึงอิฐ	50,000	50,000	50,000	50,000	50,000	มีการจัดกิจกรรม ต่างๆ	มีการอนุรักษ์และทำบุญ บำรุงพระพุทธศาสนา ให้คงอยู่สืบไป	กองการศึกษา ศาลา และ วัฒนธรรม	
14	โครงการศูนย์พัฒนาเด็ก เล็กวิถีพุทธ	เพื่อบูรณาการจัด ประสานงานกิจกรรม ทางสังคมแก่เด็กเล็ก	ศูนย์พัฒนาเด็กเล็ก ชุมชนบ้านบึงอิฐ จำนวน 5 หมู่	10,000	10,000	10,000	10,000	10,000	มีการจัดกิจกรรม ต่างๆ	มีการบูรณาการจัด ประสานงานกับกิจกรรม สังคมแก่เด็กเล็ก	กองการศึกษา ศาลา และ วัฒนธรรม	
15	โครงการจัดงาน-ระเพณี วันออกพรรษา	เพื่อสืบสานประเพณี และ เป็นการแสดงออกถึงความ กตัญญูระเพณีที่มีผู้ พระคุณและขอบพระ พระแม่มงคล	เด็ก เยาวชน และประชาชน ตำบลบ้านบึงอิฐ	60,000	60,000	60,000	60,000	60,000	มีการจัดกิจกรรม ปีละ 1 ครั้ง	เด็กและเยาวชน สืบสานวัฒนธรรม สอยกระทงและแสดง ออกถึงความกตัญญู ภาคภูมิใจที่มีพระคุณ	กองการศึกษา ศาลา และ วัฒนธรรม	

ที่	โครงการ	วัตถุประสงค์	เป้าหมาย (ผลผลิตของ โครงการ)	งบประมาณและที่ผ่านมา					ตัวชี้วัด (KPI)	ผลลัพธ์ที่คาดว่าจะได้รับ	หน่วยงาน ที่รับผิดชอบ
				2566 (บาท)	2567 (บาท)	2568 (บาท)	2569 (บาท)	2570 (บาท)			
16	โครงการร่วมใจคนไทย ไม่โกง	เพื่อส่งเสริมคุณธรรม จริยธรรม ปioneering ทุจริตประพฤติมิชอบ	ประชาชน ส่วน ราชการและเจ้าหน้าที่ ที่เกี่ยวข้อง	20,000	20,000	20,000	20,000	20,000	มีการจัดกิจกรรม ต่างๆ	ประชาชนส่วนราชการ และเจ้าหน้าที่ในท้องถิ่น มีคุณธรรมฯ จริยธรรม ชื่อเสียงสุจริต	กองการศึกษา ศาสนา และ วัฒนธรรม
17	การจัดงานรัฐพิธี พิธีการ ทางศาสนา และประเพณี ต่างๆ	เพื่อแสดงความจงรักภักดี เทิดทูลสถาบันและอนุรักษ์ ประเพณีสืบไป	ประชาชน ส่วน ราชการและเจ้าหน้าที่ ที่เกี่ยวข้อง	50,000	50,000	50,000	50,000	50,000	มีการจัดกิจกรรม ต่างๆ	ได้ทำบุญบำรุงศาสนาและ อนุรักษ์ประเพณีท้องถิ่น	กองการศึกษา ศาสนา และ วัฒนธรรม
18	ประเพณีแห่เทียนพรรษา	เพื่อทำบุญบำรุงศาสนาและ อนุรักษ์ประเพณีท้องถิ่น	ประชาชนตำบล บ้านปือ วิต 5 แห่ง	60,000	60,000	60,000	60,000	60,000	จัดกิจกรรม ปีละ 1 ครั้ง	ได้ทำบุญบำรุงศาสนาและ อนุรักษ์ประเพณีท้องถิ่น	กองการศึกษา ศาสนา และ วัฒนธรรม
19	โครงการหมู่บ้านสุข ที่อยู่พอกัน	เพื่อส่งเสริมให้ประชาชนมี ส่วนร่วมพัฒนาแบบพึ่งพา ตนเองตามหลักปรัชญา เศรษฐกิจพอเพียง	ประชาชนตำบล บ้านปือ	75,000	75,000	75,000	75,000	75,000	มีการจัดกิจกรรม ต่างๆ	ประชาชนมีส่วนร่วมพัฒนา หมู่บ้านและพึ่งพาตนเอง ตามหลักปรัชญาเศรษฐกิจ พอเพียง	กองการศึกษา ศาสนา และ วัฒนธรรม
20	โครงการส่งเสริมศิลปะ พื้นบ้าน	เพื่อส่งเสริมและเผยแพร่ ศิลปะพื้นบ้านให้เด็ก เยาวชนและประชาชนได้ ศึกษาเรียนรู้สืบไป	ประชาชนตำบล บ้านปือ	10,000	10,000	10,000	10,000	10,000	มีการจัดกิจกรรม ต่างๆ	เด็ก เยาวชนและประชาชน ได้ศึกษาเรียนรู้ศิลปะให้ คงอยู่สืบไป	กองการศึกษา ศาสนา และ วัฒนธรรม

ที่	โครงการ	วัตถุประสงค์	เป้าหมาย (ชนิดของโครงการ)	งบประมาณและที่ผ่านมา					ตัวชี้วัด (KPI)	ผลลัพธ์ที่คาดว่าจะได้รับ	หน่วยงาน รับผิดชอบ
				2566 (บาท)	2567 (บาท)	2568 (บาท)	2569 (บาท)	2570 (บาท)			
21	ส่งเสริมและสนับสนุนแหล่งเรียนรู้แบบเกษตรธรรมชาติ	เพื่อสร้างและพัฒนาแหล่งเรียนรู้แบบเกษตรธรรมชาติ	ศูนย์เรียนรู้เกษตรกรธรรมชาติ จำนวน 1 แห่ง	50,000	50,000	50,000	50,000	50,000	มีการพัฒนาเป็นแหล่งเรียนรู้แบบเกษตรธรรมชาติ	กองการศึกษา ศาสนา และวัฒนธรรม	
22	โครงการอนุรักษ์สิ่งมีชีวิตในไร่	เพื่อสร้างเป็นแหล่งเรียนรู้สิ่งมีชีวิตในไร่	ศูนย์เรียนรู้สิ่งมีชีวิตในไร่ที่บ้าน จำนวน 1 แห่ง	20,000	20,000	20,000	20,000	20,000	มีการจัดกิจกรรมต่างๆ	กองการศึกษา ศาสนา และวัฒนธรรม	
23	โครงการการเรียนรู้วิถีชีวิตแบบเศรษฐกิจพอเพียง	เพื่อรวบรวมให้ประชาชนเรียนรู้วิถีชีวิตแบบเศรษฐกิจพอเพียง	สวนเกษตรพอเพียง บ้านในตำบลบ้านปรีอ บ้านปรีอ จำนวน 70 คน	20,000	20,000	20,000	20,000	20,000	มีการจัดกิจกรรมต่างๆ	กองการศึกษา ศาสนา และวัฒนธรรม	
24	โครงการส่งเสริมแหล่งเรียนรู้วิถีการสืบมาสายเกษตรเชิง	เพื่อให้เด็กเยาวชนได้เรียนรู้และเข้าใจหลักการพึ่งพาตนเองแบบพอเพียง	เด็กเยาวชน ตำบลบ้านปรีอ โรงเรียนบ้านระกา	50,000	50,000	50,000	50,000	500,000	เด็กเยาวชนได้เรียนรู้และเข้าใจการพึ่งพาตนเองแบบพอเพียงของตนเองได้	กองการศึกษา ศาสนา และวัฒนธรรม	
25	โครงการส่งเสริมการเรียนรู้การเพาะเห็ดแบบพอเพียง	เพื่อให้เด็กเยาวชนได้เรียนรู้และเข้าใจพึ่งพาตนเอง	เด็กเยาวชน ตำบลบ้านปรีอ โรงเรียนบ้านระกา	60,000	60,000	60,000	60,000	60,000	มีการจัดกิจกรรมต่างๆ	กองการศึกษา ศาสนา และวัฒนธรรม	
26	โครงการจัดทำหนังสือทางภูมิปัญญาท้องถิ่น	เพื่อจัดระบบข้อมูลสารสนเทศภูมิปัญญา	จัดทำทะเบียนภูมิปัญญาท้องถิ่น จำนวนปรีอ	10,000	10,000	10,000	10,000	10,000	มีข้อมูลภูมิปัญญาท้องถิ่นสำหรับส่งเสริมและพัฒนาเป็นแหล่งเรียนรู้ในตำบลบ้านปรีอ	กองการศึกษา ศาสนา และวัฒนธรรม	

ที่	โครงการ	วัตถุประสงค์	เป้าหมาย (ผลสัมฤทธิ์ของโครงการ)	งบประมาณและที่ผ่านมา					ตัวชี้วัด (KPI)	ผลลัพธ์ที่คาดหวัง	หน่วยงานที่รับผิดชอบ
				2566 (บาท)	2567 (บาท)	2568 (บาท)	2569 (บาท)	2570 (บาท)			
27	โครงการส่งเสริมและสนับสนุนงานบริการด้านสิทธิแก่ผู้พิการที่ไม่สามารถเข้าถึงบริการ	เพื่อส่งเสริมและพัฒนาคุณภาพชีวิตของผู้พิการที่ไม่สามารถเข้าถึงบริการ	เป็นแหล่งเรียนรู้ของประชาชนในตำบล	10,000	10,000	10,000	10,000	10,000	มีการจัดกิจกรรมต่างๆ	สร้างเป็นแหล่งเรียนรู้และศูนย์ข้อมูลผู้พิการ ชาวบ้านสืบสานต่อกันไป	กองการศึกษา ศาสนา และวัฒนธรรม
28	โครงการส่งเสริมและสนับสนุนการเข้าถึงบริการด้านสุขภาพ	เพื่อส่งเสริมและพัฒนาคุณภาพชีวิตของผู้พิการที่ไม่สามารถเข้าถึงบริการ	สร้างศูนย์เรียนรู้ของประชาชนในตำบล	10,000	10,000	10,000	10,000	10,000	มีการจัดกิจกรรมต่างๆ	เป็นศูนย์เรียนรู้ชุมชน สนับสนุนบ้าน และเน้นการเผยแพร่ความรู้ โดยแจกจ่ายไปใช้ประโยชน์ในการป้องกัน นำไปสู่สร้างโรคต่างๆ	กองการศึกษา ศาสนา และวัฒนธรรม
29	โครงการส่งเสริมและพัฒนาคุณภาพชีวิตผู้พิการที่ไม่สามารถเข้าถึงบริการ	เพื่อส่งเสริมและพัฒนาคุณภาพชีวิตของผู้พิการที่ไม่สามารถเข้าถึงบริการ	สร้างศูนย์เรียนรู้ของประชาชนในตำบล	60,000	60,000	60,000	60,000	60,000	มีการจัดกิจกรรมต่างๆ	ประชาชนมีความรู้ความเข้าใจด้านการเกษตร และมีทักษะในการประกอบอาชีพเกษตร เสริมสร้างรายได้ อย่างยั่งยืน	กองการศึกษา ศาสนา และวัฒนธรรม
30	โครงการพัฒนาการบริการของศูนย์บริการ	เพื่อส่งเสริมและพัฒนาคุณภาพชีวิตของผู้พิการที่ไม่สามารถเข้าถึงบริการ	สร้างศูนย์เรียนรู้ของประชาชนในตำบล	50,000	50,000	50,000	50,000	50,000	มีการจัดกิจกรรมต่างๆ	นักศึกษาได้ไปร่วมแข่งขันในรายการต่างๆ	กองการศึกษา ศาสนา และวัฒนธรรม

ที่	โครงการ	วัตถุประสงค์	เป้าหมาย (ผลิตภัณฑ์ของ โครงการ)	งบประมาณและที่ผ่านมา					ตัวชี้วัด (KPI)	ผลลัพธ์ที่คาดหวัง จะได้รับ	หน่วยงาน ที่ รับผิดชอบ
				2566 (บาท)	2567 (บาท)	2568 (บาท)	2569 (บาท)	2570 (บาท)			
36	โครงการจัดงานกิจกรรมการ	เพื่อเป็นสื่อให้ภายในกรม มีหน่วยงานที่เข้าร่วมโครงการ ประมาณ 500 คน และใน โครงการแข่งขัน และใน การจัดพิธีทางศาสนา ฯลฯ	ค่าใช้จ่ายในการ จัดกิจกรรมการ แข่งชิงชัย	20,000	20,000	20,000	20,000	20,000	จัดงานกิจกรรมการ แข่งชิงชัย และใน การจัดพิธีทางศาสนา ฯลฯ	ราชการศึกษา ศาสนา และ วัฒนธรรม	

ยุทธศาสตร์จังหวัดที่ 2 ด้านสังคมและคุณภาพชีวิตและยุทธศาสตร์ที่ 4 การเสริมสร้างความรู้ภูมิปัญญาและความสงบเรียบร้อย

- ยุทธศาสตร์จังหวัดพัฒนาของ อปท. ในเขตจังหวัดที่ 1 การพัฒนาคุณภาพชีวิตและยุทธศาสตร์การพัฒนาของ อปท. ในเขตจังหวัดที่ 4 การสร้างความมั่นคงและความสงบเรียบร้อย
- 4. ยุทธศาสตร์ด้านการพัฒนาคุณภาพของถนนและความเข้มแข็งของชุมชน

แผนงานรักษาความสงบภายใน

แบบ 4.02

ที่	โครงการ	วัตถุประสงค์	เป้าหมาย (ผลผลิตของ โครงการ)	งบประมาณและที่ผ่านมา					ตัวชี้วัด (KPI)	ผลลัพธ์ที่คาดว่าจะได้รับ	หน่วยงานที่รับผิดชอบ
				2566 (บาท)	2567 (บาท)	2568 (บาท)	2569 (บาท)	2570 (บาท)			
1	โครงการฝึกอบรมประชาชนเพื่อเพิ่มศักยภาพสมาชิก อปท.	เพื่อชี้แจงเงินค่าใช้จ่ายในการจัดทำโครงการฝึกอบรมชนอาสาสมัครป้องกันภัยพลเรือน (อปพร.)	อบรม อปพร. จำนวน 50 คน	80,000	80,000	80,000	80,000	80,000	จัดอบรม อปพร. 50 คน หน่วยจัดของเวลา	อปพร.พร้อมปฏิบัติหน้าที่	สำนักงานปลัด
2	โครงการฝึกอบรมป้องกันและลดความเสี่ยงจากภัยพิบัติ	เพื่ออบรมให้ความรู้แก่เจ้าหน้าที่ในการเข้าระบบดูแลภัยพิบัติ การปฏิบัติงานร่วมกับหน่วยงานระดับเขตและจังหวัด	อบรม ปีละ 1 ครั้ง	30,000	30,000	30,000	30,000	30,000	มีการอบรม 1.พัฒนาความรู้	เจ้าหน้าที่มีความรู้ในการเข้าระบบดูแลและป้องกันภัยพิบัติเองไม่ให้เกิดอันตราย	สำนักงานปลัด
3	โครงการฝึกอบรมบุคลากรด้านการจัดการพื้นที่ประสบภัยพิบัติ	1 เพื่อจัดโครงการฝึกอบรมบุคลากรด้านการจัดการพื้นที่ประสบภัยพิบัติ 2 เพื่อพัฒนาบุคลากรที่มีความรู้ในการปฏิบัติงาน	อบรม ปีละ 1 ครั้ง	200,000	200,000	200,000	200,000	200,000	มีการอบรม 1.พัฒนาความรู้	บุคลากรมีความรู้และพร้อมปฏิบัติงานที่ประสบภัยพิบัติ	สำนักงานปลัด

ยุทธศาสตร์จังหวัดที่ 2 ด้านสังคมและคุณภาพชีวิตและยุทธศาสตร์ที่ 3 การเสริมสร้างความเป็นมั่นคงและความเป็นระเบียบเรียบร้อย

ยุทธศาสตร์การพัฒนาของ อปท. ในเขตจังหวัดที่ 1 การพัฒนาคุณภาพชีวิตและยุทธศาสตร์การพัฒนาของ อปท. ในเขตจังหวัดที่ 4 การสร้างความเข้มแข็งของชุมชน

4. ยุทธศาสตร์ด้านการพัฒนาคุณภาพของชุมชนและความเข้มแข็งของชุมชน

แผนงานสร้างความเข้มแข็งของชุมชน

พ.บ. 5.02

ที่	โครงการ	วัตถุประสงค์	เป้าหมาย (ผลผลิตของโครงการ)	งบประมาณและที่ตามมา					ตัวชี้วัด (KPI)	ผลลัพธ์ที่คาดหวังที่ได้รับ	หน่วยงานที่รับผิดชอบ
				2566 (บาท)	2567 (บาท)	2568 (บาท)	2569 (บาท)	2570 (บาท)			
1	โครงการจัดทำและประสานแผนพัฒนาท้องถิ่นหรือนำแผนไปดำเนินการปฏิบัติ	เพื่อจัดทำและประสานแผนพัฒนาท้องถิ่นหรือนำแผนไปดำเนินการปฏิบัติ	ประชุมเพื่อจัดทำแผนพัฒนาท้องถิ่น	40,000	40,000	40,000	40,000	40,000	จัดทำโครงการ	ประชาชนมีส่วนร่วมในการพัฒนาท้องถิ่น	สำนักงานจัด
2	โครงการบูรณาการเชื่อมโยงระหว่างหน่วยงานสหกิจ	เพื่อสร้างความรู้แก่เยาวชน ประชาชนในเรื่องสหกิจ	เยาวชนและประชาชนไปค้นหาบ้านปรีอ	40,000	40,000	40,000	40,000	40,000	จัดการอบรม 1 ครั้ง	เยาวชนประชาชนมีความรู้เรื่องสหกิจของสหกิจและไม่เคยกังวลปัญหาสหกิจ	สำนักงานจัด
3	โครงการรณรงค์ต่อต้านยาเสพติด	เพื่อรณรงค์ความรู้แก่เยาวชน ประชาชนในเรื่องยาเสพติด	เยาวชนและประชาชนไปค้นหาบ้านปรีอ	30,000	30,000	30,000	30,000	30,000	จัดกิจกรรม 1 ครั้ง	ประชาชนมีส่วนร่วมในการต่อต้านยาเสพติด	สำนักงานจัด
4	การจัดการจราจร	เพื่อศึกษาอุปกรณ์จราจรด้านความปลอดภัย	ตามแบบ อบต.	11,000	11,000	11,000	11,000	11,000	จัดหาอุปกรณ์จราจร	มีสัญญาณจราจร สะดวก และปลอดภัย	สำนักงานจัด

4. ยุทธศาสตร์ด้านการพัฒนาทรัพยากรของต้นและควมเข้มแข็งของชุมชน

แผนงานสร้างควมเข้มแข็งของชุมชน

แบบ ผ. 22

ที่	โครงการ	วัตถุประสงค์	เป้าหมาย	งบประมาณและที่ผ่านมา				ตัวชี้วัด (KPI)	ผลลัพธ์ที่คาดว่าจะได้รับ	หน่วยงานรับผิดชอบหลัก
				2566 (บาท)	2567 (บาท)	2568 (บาท)	2569 (บาท)			
5	โครงการขวัญเงินชุมชนเพื่อป้องกันและปราบปรามยาเสพติดในชุมชนที่เปราะบาง	1. เพื่อสร้างความเข้มแข็งให้แก่เครือข่ายผู้ประสานพลังชุมชนอาสาสมัคร 2. เพื่อให้การป้องกันแก้ไขปัญหายาเสพติดมีประสิทธิภาพเพิ่มขึ้นและมีการปฏิบัติงานในเชิงรุกในพื้นที่	ขอรับเงินอุดหนุนจากองค์การบริหารส่วนตำบลบ้านเปือย	20,000 (บาท)	20,000 (บาท)	20,000 (บาท)	20,000 (บาท)	1. ผู้ประสานพลังแกนนำในพื้นที่ มีความเข้มแข็งในการส่งข้อมูลแก่พื้นที่ 2. การป้องกันและแก้ไขปัญหายาเสพติดมีประสิทธิภาพ	สำนักงานปัดถักยาเสพติด	
6	โครงการกิจกรรมป้องกันและแก้ไขปัญหายาเสพติด	เพื่อให้ความรู้แก่เยาวชน ประชาชนในเรื่องยาเสพติด 1 ครั้ง	ขอรับเงินอุดหนุนจาก อบต.บ้านเปือย 1 ครั้ง	30,000 (บาท)	30,000 (บาท)	30,000 (บาท)	30,000 (บาท)	มีการอบรมเยาวชนและประชาชน มีความรู้เรื่องโทษของยาเสพติด	สำนักงานปัดถัก	
7	โครงการศูนย์ปฏิบัติการร่วมเฝ้าระวังและเฝ้าระวังประชาชนขององค์กรปกครองส่วนท้องถิ่นอำเภอกระสัง จังหวัดบุรีรัมย์	เพื่ออำนวยความสะดวก ให้พื้นที่ ประชาชนและเป็นการช่วยเหลือประชาชนอย่างทั่วถึงพื้นที่ขององค์กรปกครองส่วนท้องถิ่น	ขอรับเงินอุดหนุนจาก องค์การบริการส่วนตำบลบ้านเปือย	10,000 (บาท)	10,000 (บาท)	10,000 (บาท)	10,000 (บาท)	ประชาชนได้ให้ความสะดวกในการรับข้อมูลในการช่วยเหลือประชาชน ทั้งด้านสาธารณสุข ทั้งด้านสาธารณสุข หรือโรคติดต่อ เป็นต้น	สำนักงานปัดถัก เทศบาลตำบลกระสัง	

ยุทธศาสตร์จังหวัดที่ 3 ด้านทรัพยากรธรรมชาติและสิ่งแวดล้อม

- ยุทธศาสตร์การพัฒนาของ อปท. ในเขตจังหวัดที่ 1 การพัฒนาคุณภาพชีวิต

5 ยุทธศาสตร์ด้านการพัฒนาระบบการจัดการทรัพยากรธรรมชาติและสิ่งแวดล้อม

แผนงานการเกษตร

ปี	โครงการ	วัตถุประสงค์	เป้าหมาย (ผลผลิตของ โครงการ)	งบประมาณและชิ้นงาน					ตัวชี้วัด (KPI)	ผลลัพธ์ที่คาดว่าจะ ได้รับ	หน่วยงาน รับผิดชอบหลัก
				2566 (บาท)	2567 (บาท)	2568 (บาท)	2569 (บาท)	2570 (บาท)			
1	โครงการปลูกต้นไม้เฉลิมพระเกียรติ พระบาทสมเด็จพระเจ้าอยู่หัว พระบรมวงศานุวงศ์ในรัชกาลที่ 9	เพื่อสร้างจิตสำนึกใน การรักษาสิ่งแวดล้อม ให้คงอยู่อย่างยาว	โครงการ ปลูกต้นไม้	8,000	8,000	6,000	8,000	8,000	พื้นที่ปลูก เพิ่มขึ้น	มีพื้นที่ปลูกเพิ่มขึ้น สำหรับจังหวัด	

ยุทธศาสตร์จังหวัดที่ 2 เมืองน่าอยู่และประชาชนมีความสุขภาคชีวิตที่ 1
 - ยุทธศาสตร์การพัฒนาของ อปท. ในเบื้องต้นจังหวัดที่ 2 ยุทธศาสตร์ด้านสังคมและคุณภาพชีวิต
 6. ยุทธศาสตร์ด้านการส่งเสริมการท่องเที่ยว

แผนงานการสาธารณสุขมูลฐานและวัฒนธรรม

ที่	โครงการ	วัตถุประสงค์	เป้าหมาย (ผลผลิตของโครงการ)	งบประมาณและที่ผ่านมา					ตัวชี้วัด (KPI)	ผลลัพธ์ที่คาดว่าจะได้รับ	หน่วยงานที่รับผิดชอบ
				2566 (บาท)	2567 (บาท)	2568 (บาท)	2569 (บาท)	2570 (บาท)			
1	สนับสนุนค่าใช้จ่ายในการจัดสร้างโรงเรียน	1. เพื่อเป็นค่าใช้จ่ายในการจัดสร้างโรงเรียน 2. เพื่อการจัดซื้อวัสดุอุปกรณ์การศึกษา สื่อการเรียนการสอน และงานภาษาประจักษ์	จัดงานโรงเรียนปีละ 1 ครั้ง	80,000 (บาท)	80,000 (บาท)	80,000 (บาท)	80,000 (บาท)	2570 (บาท)	จำนวนโรงเรียนปีละ 1 ครั้ง	1. มีค่าใช้จ่ายไม่ซ้ำซ้อน 2. มีการจัดซื้อวัสดุอุปกรณ์การศึกษา สื่อการเรียนการสอน และงานภาษาประจักษ์	กองการศึกษา ศาสนา และวัฒนธรรม
2	โครงการจ้างเหมาบุคคลดูแล ทำความสะอาด อาคารศูนย์สุขภาพจิตเวช	เพื่อดูแลรักษา ทำความสะอาดศูนย์สุขภาพจิตเวช	พยาบาลชุมชนสถาน	70,000	70,000	70,000	70,000	70,000	อนุสรณ์สถานสุขภาพจิตเวช	อาคารอนุสรณ์สถาน มีความสะอาด สวยงาม เหมาะสมแก่การพักผ่อน เป็นแหล่งเรียนรู้และท่องเที่ยวของชุมชน	กองการศึกษา ศาสนา และวัฒนธรรม

ยุทธศาสตร์จังหวัดที่ 1 ด้านเศรษฐกิจ

- ยุทธศาสตร์การพัฒนาของ อปท. ในเขตจังหวัดที่ 3 การพัฒนาเกษตรกรรมและอุตสาหกรรมคางบวงจร

7. ยุทธศาสตร์ด้านการส่งเสริมเกษตร

แผนงานการเกษตร

ที่	โครงการ	วัตถุประสงค์	เป้าหมาย ผลผลิตของ โครงการ	งบประมาณและที่ผ่านมา (บาท)					ตัวชี้วัด (KPI)	ผลลัพธ์ที่คาดว่าจะ จะได้รับ	หน่วยงาน ที่รับผิดชอบ
				2566 (บาท)	2567 (บาท)	2568 (บาท)	2569 (บาท)	2570 (บาท)			
1	โครงการรณรงค์ว่านพืชปลอดและไกลสารพิษเชิงนิเวศภาคตะวันออกเฉียงเหนือ โครงการ โครงการรณรงค์ว่านปลอดและไกลสารพิษเชิงนิเวศภาคตะวันออกเฉียงเหนือ โครงการ โครงการรณรงค์ว่านปลอดและไกลสารพิษเชิงนิเวศภาคตะวันออกเฉียงเหนือ	เพื่อส่งเสริมให้เกษตรกรไทยปลูกพืชไร้สารและว่านปลอดและไกลสารพิษเชิงนิเวศเพื่อเป็นการเพิ่มรายได้และลดต้นทุนการผลิต	เกษตรกรในตำบล ทั้งหมด 15 หมู่บ้าน	30,000 (บาท)	30,000 (บาท)	30,000 (บาท)	30,000 (บาท)	30,000 (บาท)	จำนวนเกษตรกรที่เข้าร่วมโครงการ 44	เกษตรกรมีความรู้ การปลูกพืชไร้สาร ปลอดภัยอย่าง ยั่งยืน	สำนักงานปลัด จังหวัด
2	โครงการส่งเสริมการผลิตขยายเชื้อราไตรโคเดอร์มาเพื่อควบคุมและป้องกันโรคพืช	เพื่อให้เกษตรกรมีความรู้และวิธีป้องกันกำจัดโรคพืชโดยใช้เชื้อราไตรโคเดอร์มา	เกษตรกรในตำบล บ้านปือ 15 หมู่บ้าน	30,000 (บาท)	30,000 (บาท)	30,000 (บาท)	30,000 (บาท)	30,000 (บาท)	อบรม เกษตรกร จำนวน นักเกษตรกร	เกษตรกรมีความรู้ และวิธีป้องกันกำจัด โรคพืชโดยใช้เชื้อราไตร โคเดอร์มา	สำนักงานปลัด จังหวัด

ยุทธศาสตร์จังหวัดที่ 4 การเสริมสร้างความมั่นคงและสุขภาพชุมชนวัยที่ 5 การบริหารจัดการ

- ยุทธศาสตร์การพัฒนาของ อบต. ในเขตจังหวัดที่ 5 การพัฒนาขีดสมรรถนะองค์กร

B. ยุทธศาสตร์ด้านการเมือง การบริหารงานบุคคล

แผนงานบริหารงานทั่วไป

MUJ R.02

ที่	โครงการ	วัตถุประสงค์	เป้าหมาย (ผลที่พึงประสงค์)	งบประมาณและที่ผ่านมา				ตัวชี้วัด (KPI)	ผลสัมฤทธิ์คาดว่า จะได้รับ	หน่วยงานที่ รับผิดชอบ		
				2566 (บาท)	2567 (บาท)	2568 (บาท)	2569 (บาท)				2570 (บาท)	
1	โครงการเรียนรู้กระบวนการส่วนตำบล สู่กิจ และพลังงาวังง ออบ.บ้านป้อ ผู้มีส่วนร่วมนโยบายปฏิบัติ ราชการและให้บริการประชาชนได้	เพื่อเป็นการสร้างวิทยุและ กำลังใจแก่ผู้ที่มีศักยภาพในการ ดำเนิน โครงการและให้บริการประชาชนได้	พนักงานส่วนตำบล ลูกจ้าง และ พนักงานจ้าง	3,000	3,000	3,000	3,000	3,000	3,000	การปฏิบัติงาน หน้าที่มี ประสิทธิภาพ เพิ่มมากขึ้น	ประชาชนที่มารับ บริการได้รวดเร็ว บริการที่รวดเร็ว ถูกต้องและเป็นกันเอง	สำนักงานปลัด
2	โครงการเรียนรู้กระบวนการที่ผู้ปฏิบัติงานเป็น บุคคลต้นแบบด้านคุณธรรมจริยธรรม ซึ่งมีการแสดงออกอย่างเป็นรูปธรรม หรือเป็นที่เอื้อรับแก่บุคคลทั่วไปว่าเป็น ผู้ปฏิบัติเป็นสาธารณะ	เพื่อเป็นการสร้างขวัญและ กำลังใจแก่ผู้ที่มีคุณธรรมจริยธรรม ดีเลิศเป็นสาธารณะ	ผู้บริหาร อบต. สมาชิก อบต. และ บุคคลทั่วไป	2,000	2,000	2,000	2,000	2,000	2,000	การปฏิบัติ หน้าที่มี ประสิทธิภาพ เพิ่มมากขึ้น	มีผู้รู้/รับฟังปัญหาของ ประชาชน และดำเนินการ แก้ไขปัญหามาในหมู่บ้าน	สำนักงานปลัด
3	โครงการ Big Cleaning Day	เพื่อเสริมสร้างความเป็น ระเบียบเรียบร้อยของสังคม	จัดกิจกรรม ปีละ 1 ครั้ง	8,000	8,000	8,000	8,000	8,000	8,000	สำนักงานพื้นที่ ตำบลบ้านป้อ สะอาดเป็น ระเบียบเรียบร้อย	สังคมสะอาดเป็น ระเบียบเรียบร้อยมาก ขึ้น	สำนักงานปลัด
4	โครงการศึกษาดูงานองค์กรการบริหาร ส่วนตำบลบ้านป้อ	เพื่อศึกษาดูงาน อบต. และ ส.อบต. ตามที่กฎหมายกำหนด	เสด็จตั้งนายก อบต. และ ส.อบต. บ้านป้อ	-	-	-	400,000	-	-	มีค่าใช้จ่ายในการ ศึกษาดูงาน	การบริหารจัดการ เขต.ต่อเมือง ไม่ขาด ช่วง	สำนักงานปลัด

ที่	โครงการ	วัตถุประสงค์	เป้าหมาย (ผลผลิตของโครงการ)	งบประมาณและที่ผ่านมา					ตัวชี้วัด (KPI)	ผลลัพธ์ที่คาดว่าจะได้รับ	หน่วยงานที่รับผิดชอบ
				2566 (บาท)	2567 (บาท)	2568 (บาท)	2569 (บาท)	2570 (บาท)			
5	โครงการอบรมคุณธรรมจริยธรรมและอบรมวินัยใฝ่ดีให้แก่ข้าราชการตำแหน่งงานขององค์การบริหารส่วนตำบลบ้านปือ	เพื่อให้ผู้บริหารท้องถิ่น สมาชิก อบต. พนักงานส่วนตำบล ลูกจ้าง และพนักงานจ้าง มีความรู้ ความเข้าใจในวิถีคุณธรรมจริยธรรมและความโปร่งใสในการดำเนินงาน สามารถตรวจสอบการดำเนินงานขององค์การบริหารส่วนตำบลบ้านปือได้	จัดอบรมให้ความรู้แก่ผู้บริหารท้องถิ่น ส.อบต. พนักงานส่วนตำบล ลูกจ้าง พนักงานจ้าง	20,000	20,000	20,000	20,000	20,000	ผู้บริหารท้องถิ่น ส.อบต. พนักงานส่วนตำบล ลูกจ้าง พนักงานจ้าง ได้รับความรู้ จากการทำอบรม ไม่น่ารู้ ซึ่งมีการอบรม	ผู้บริหารท้องถิ่น ส.อบต. พนักงานส่วนตำบล ลูกจ้าง พนักงานจ้าง ได้รับความรู้ จากการทำอบรม ไม่น่ารู้ ซึ่งมีการอบรม	สำนักปลัด
6	โครงการจัดทำวารสารท้องถิ่น	เพื่อประชาสัมพันธ์องค์การบริหารส่วนตำบลบ้านปือ งานของ อบต. ประจำปี	จัดทำวารสารท้องถิ่นปีละ 1 ครั้ง	10,000	10,000	10,000	10,000	10,000	จัดทำวารสารปีละ 1 ครั้ง	ประชาสัมพันธ์รับทราบ ประชาชนที่ปฏิบัติงานของ อบต.	สำนักปลัด
7	โครงการสำรวจ นำเข้าข้อมูลในระบบแผนที่ดาวและทะเบียนทรัพย์สินขององค์การบริหารส่วนตำบลบ้านปือ	สำรวจนำเข้าข้อมูลในระบบแผนที่ดาวและทะเบียนทรัพย์สิน	ดำเนินการสำรวจพื้นที่ 15 หมู่บ้าน	180,000	180,000	180,000	180,000	180,000	จัดเก็บภาษีได้มากขึ้น	ไม่มีภาษีค้างชำระ	กองคลัง
8	ดำเนินการเร่งรัดจัดเก็บภาษี	เพื่อให้ได้กับภาษีได้ตามเป้าหมาย มีพนักงานที่ทำงานดี	ดำเนินการปีละ 1 ครั้ง	8,000	8,000	8,000	8,000	8,000	ดำเนินการปีละ 1 ครั้ง	ไม่มีภาษีค้างชำระ	กองคลัง

ที่	โครงการ	วัตถุประสงค์	เป้าหมาย (ผลผลิตของโครงการ)	งบประมาณและปริมาณ					ตัวชี้วัด (KPI)	ผลลัพธ์ที่คาดว่าจะ จะได้รับ	หน่วยงานที่ รับผิดชอบ
				2566 (บาท)	2567 (บาท)	2568 (บาท)	2569 (บาท)	2570 (บาท)			
9	โครงการอบรมให้ความรู้แก่บุคลากร อบต. เกี่ยวกับการปฏิบัติงาน พ.ร.บ. ข้อมูลข่าวสารของราชการ พ.ศ. 2540	เพื่อให้บุคลากร อบต. มีความรู้ ความเข้าใจเกี่ยวกับการปฏิบัติงาน พ.ร.บ. ข้อมูลข่าวสารของทาง ราชการ พ.ศ. 2540 บุคลากร อบต. สามารถปฏิบัติงาน พ.ร.บ. ข้อมูลข่าวสารของทางราชการ พ.ศ. 2540 ได้อย่างถูกต้อง และให้ บริการข้อมูลแก่ประชาชนอย่าง ถูกต้อง	บุคลากร อบต. โครงการ	5,000 (บาท)	5,000 (บาท)	5,000 (บาท)	5,000 (บาท)	2570 (บาท)	จัดอบรม ปีละ 1 ครั้ง	บุคลากร อบต. มีความรู้ และสามารถปฏิบัติงาน ได้ถูกต้อง	สำนักงาน อบต.
10	โครงการให้ความรู้แก่ประชาชน เกี่ยวกับ พ.ร.บ. ข้อมูลข่าวสาร ของราชการ พ.ศ. 2540	เพื่อเสริมสร้างความรู้ความเข้าใจ เกี่ยวกับการใช้สิทธิของประชาชน ตาม พ.ร.บ. ข้อมูลข่าวสารของ ราชการ พ.ศ. 2540 และเพื่อให้ ประชาชนสามารถใช้สิทธิตาม พ.ร.บ. ข้อมูลข่าวสารของทาง ราชการ พ.ศ. 2540	ประชาชนในเขต อบต. บ้านปรี	5,000	5,000	5,000	5,000	5,000	จัดอบรม ปีละ 1 ครั้ง	ประชาชนได้รับความรู้ ตาม พ.ร.บ. ข้อมูลข่าวสาร ของราชการ พ.ศ. 2540	สำนักงาน อบต.

ที่	โครงการ	วัตถุประสงค์	เป้าหมาย (ผลผลิตของโครงการ)	งบประมาณและปริมาณ					ตัวชี้วัด (KPI)	ผลลัพธ์ที่คาดหวัง	หน่วยงานที่รับผิดชอบ
				2566 (บาท)	2567 (บาท)	2568 (บาท)	2569 (บาท)	2570 (บาท)			
11	โครงการฝึกอบรมสัมมนาด้วยภาพของบุคลากร ขององค์การบริหารส่วนตำบลบ้านไร่	เพื่อให้ผู้บริหารท้องถิ่น สมาชิก อบต. พนักงานส่วนตำบล ลูกจ้าง และพนักงานจ้าง มีความรู้ ความเข้าใจในหลักการ บริหารจัดการบ้านเมืองที่ดี และสามารถนำไปเป็นแนวทางการขับเคลื่อนในการบริหารจัดการ สามารถนำ ไปพัฒนาองค์กรให้เกิดขึ้นอย่างยั่งยืน	จัดอบรมให้ความรู้แก่ผู้บริหารท้องถิ่น ส.อบต. พนักงานส่วนตำบล ลูกจ้าง พนักงานจ้าง	350,000 (บาท)	350,000 (บาท)	350,000 (บาท)	350,000 (บาท)	350,000 (บาท)	ผู้บริหารท้องถิ่น ส.อบต. พนักงานส่วนตำบล ลูกจ้าง พนักงานจ้าง ได้รับความรู้ จากการจัดอบรม ในครั้งนี้	สำนักปลัด	
12	โครงการถอดบทเรียนการปฏิบัติราชการ	เพื่อจัดทำร่างประมวลสัมพันธภาพฯ จัดทำ แผนภายในสำนักงาน	ตามแบบ อบต. บ้านไร่	2,000 (บาท)	2,000 (บาท)	2,000 (บาท)	2,000 (บาท)	2,000 (บาท)	ภายในสำนักงาน มีความเป็นระบบ เรียบร้อย สวยงาม	สำนักปลัด	
13	โครงการจ้างหน่วยงานภายนอกประเมินผลการปฏิบัติงาน	เพื่อประเมินความพึงพอใจของประชาชนที่มีต่อการให้บริการของ อบต. บ้านไร่	จัดทำแบบ ประเมินฯ 1 ครั้ง	15,000 (บาท)	15,000 (บาท)	15,000 (บาท)	15,000 (บาท)	15,000 (บาท)	อบต. บ้านไร่ ประเมินความพึงพอใจของประชาชนที่มีต่อการให้บริการของ อบต. บ้านไร่	สำนักปลัด	
14	โครงการจ้างหน่วยงานภายนอกเพื่อซ่อมแซมสิ่งสาธารณูปโภค	เพื่อซ่อมแซมสิ่งสาธารณูปโภคที่ชำรุดเสียหาย และจัดเก็บรายได้อื่นๆ 1 ครั้ง และช่วยเหลืองานการเงิน และบัญชี 1 ครั้ง	จ้างเหมาช่าง 2 ครั้ง	216,000 (บาท)	216,000 (บาท)	216,000 (บาท)	216,000 (บาท)	216,000 (บาท)	มีบุคลากรซ่อมแซมสิ่งสาธารณูปโภค และจัดเก็บรายได้อื่นๆ ช่วยเหลืองานการเงินและบัญชี	กองคลัง	

จุดประสงค์จังหวัดที่ 2 การพัฒนาการท่องเที่ยว และอุตสาหกรรมจังหวัดที่ 4 การเสริมสร้างความเป็นสังคมและความสงบเรียบร้อย

- จุดประสงค์การพัฒนาขององค์กรปกครองส่วนท้องถิ่นในเขตจังหวัดที่ 4 การเสริมสร้างความเป็นสังคมและความสงบเรียบร้อย

1. ยุทธศาสตร์ การพัฒนาระบบสาธารณูปโภคและโครงสร้างพื้นฐาน

แผนงานอุตสาหกรรมและการโยธา

LUU M.02/2

ที่	โครงการ	วัตถุประสงค์	เป้าหมาย ผลลัพธ์ของโครงการ	งบประมาณและที่ผ่านมา						ตัวชี้วัด (KPI)	ผลลัพธ์ที่คาดว่าจะได้รับ	หน่วยงาน รับผิดชอบ
				2566 (บาท)	2567 (บาท)	2568 (บาท)	2569 (บาท)	2570 (บาท)				
1	โครงการก่อสร้างถนนคอนกรีตเสริมเหล็กบ้านหนองน้ำขุ่น ม.6 (ถนนบ้านหนองน้ำขุ่น สะพานบ้านลอยเจริญ)	เพื่อพัฒนาระบบคมนาคมให้มีความสะดวกในการสัญจร	กว้าง 5 เมตร ยาว 1,000 เมตร	3,500,000	3,500,000	3,500,000	3,500,000	3,500,000	ถนน คสล.	การใช้รถใช้ถนน มีความสะดวก รวดเร็ว	กองช่าง	
2	ปรับปรุงผิวจราจรบนถนนคอนกรีตเสริมเหล็ก (Overlay) สายแยก รพ. 2208 บ้านหนองน้ำขุ่น ม.6 - บ้านทรายน้อย หมู่ 12	เพื่อพัฒนาระบบคมนาคมให้มีความสะดวกในการสัญจร	กว้าง 5.00 เมตร ยาว 3,000 เมตร หน้า 0.05 เมตร	6,000,000	6,000,000	6,000,000	6,000,000	6,000,000	ถนน ลาดยาง ขี้โคลน รพ.ทราย น้อย	การใช้รถใช้ถนน มีความสะดวก รวดเร็ว	กองช่าง	
3	ปรับปรุงผิวจราจรบนถนนคอนกรีตเสริมเหล็ก (Overlay) สายแยก รพ. 2208 บ้านหนองน้ำขุ่น ม.6 - บ้านทรายน้อย หมู่ 12	เพื่อพัฒนาระบบคมนาคมให้มีความสะดวกในการสัญจร	กว้าง 5.00 เมตร ยาว 3,900 เมตร หน้า 0.05 เมตร	8,000,000	8,000,000	8,000,000	8,000,000	8,000,000	ถนน ลาดยาง ขี้โคลน รพ.ทราย น้อย	การใช้รถใช้ถนน มีความสะดวก รวดเร็ว	กองช่าง	
4	ปรับปรุงผิวจราจรบนถนนคอนกรีตเสริมเหล็ก (Overlay) สายแยก รพ. 2208 บ้านหนองน้ำขุ่น ม.6 - บ้านทรายน้อย หมู่ 12	เพื่อพัฒนาระบบคมนาคมให้มีความสะดวกในการสัญจร	กว้าง 5.00 เมตร ยาว 1,600.00 เมตร หน้า 0.05 เมตร	3,000,000	3,000,000	3,000,000	3,000,000	3,000,000	ถนน ลาดยาง ขี้โคลน รพ.ทราย น้อย	การใช้รถใช้ถนน มีความสะดวก รวดเร็ว	กองช่าง	
5	ปรับปรุงผิวจราจรบนถนนคอนกรีตเสริมเหล็ก (Overlay) สายแยก รพ. 2208 บ้านหนองน้ำขุ่น ม.6 - บ้านทรายน้อย หมู่ 12	เพื่อพัฒนาระบบคมนาคมให้มีความสะดวกในการสัญจร	กว้าง 5.00 เมตร ยาว 1,600.00 เมตร หน้า 0.05 เมตร	3,000,000	3,000,000	3,000,000	3,000,000	3,000,000	ถนน ลาดยาง ขี้โคลน รพ.ทราย น้อย	การใช้รถใช้ถนน มีความสะดวก รวดเร็ว	กองช่าง	

1. ยุทธศาสตร์ การพัฒนาระบบสาธารณูปโภคและโครงสร้างพื้นฐาน
แผนงานยุทธศาสตร์กรมและการโยธา

ที่	โครงการ	วัตถุประสงค์	เป้าหมาย ผลผลิตของโครงการ	งบประมาณและที่ผ่านมา					ตัวชี้วัด (KPI)	ผลลัพธ์ที่คาดว่าจะได้รับ	หน่วยงาน รับผิดชอบ
				2566 (บาท)	2567 (บาท)	2568 (บาท)	2569 (บาท)	2570 (บาท)			
5	ปรับปรุงผิวจราจรแอสฟัลติก ถนนวิถี โดมวี (Domey) สายเคท รถ.2208 บ้านระจิว หมู่ 13 - บ้านบุรี หมู่ 9	เพื่อพัฒนาระบบ คมนาคมให้มีความ สะดวกในการสัญจร	กว้าง 4.00 - 5.00 ม. ยาว 2,600.00 เมตร หนา 0.05 เมตร	5,000,000	5,000,000	5,000,000	5,000,000	5,000,000	ถนน การจราจร มีความสะดวก รวดเร็ว	กองช่าง	
7	ปรับปรุงผิวจราจรแอสฟัลติก ถนนวิถี โดมวี (Domey) สายเคท รถ.2208 บ้านระจิว หมู่ 7 - บ้านระจิว หมู่ 14	เพื่อพัฒนาระบบ คมนาคมให้มีความ สะดวกในการสัญจร	กว้าง 4.00 - 5.00 ม. ยาว 2,600.00 เมตร หนา 0.05 เมตร	5,000,000	5,000,000	5,000,000	5,000,000	5,000,000	ถนน การจราจร มีความสะดวก รวดเร็ว	กองช่าง	
8	โครงการก่อสร้างระบบประปาขนาด บ้านระจิว หมู่ที่ 12	เพื่อให้ประชาชนในหมู่ บ้านมีประปาใช้ในการ อุปโภค-บริโภค	เข้าถึงประชาชนในหมู่ บ้านมีประปาใช้ในการ อุปโภค-บริโภค	1,000,000	1,000,000	1,000,000	1,000,000	1,000,000	ประปา หมู่บ้าน มีน้ำประปาใช้ในการ อุปโภค-บริโภค	กองช่าง	
9	โครงการก่อสร้างระบบประปาขนาด บ้านสีโร หมู่ที่ 5	เพื่อให้ประชาชนในหมู่ บ้านมีประปาในการ อุปโภค-บริโภค	เข้าถึงประชาชนในหมู่ บ้านมีประปาในการ อุปโภค-บริโภค	1,000,000	1,000,000	1,000,000	1,000,000	1,000,000	ประปา หมู่บ้าน มีน้ำประปาในการ อุปโภค-บริโภค	กองช่าง	
10	โครงการพัฒนาระบบประปา บ้านระจิว หมู่ที่ 1	เพื่อให้แหล่งน้ำสะอาด กว่าหนึ่ง สามารถเก็บ กักน้ำได้มากขึ้น	เข้าถึงแหล่งน้ำสะอาด กว่าหนึ่ง สามารถเก็บ กักน้ำได้มากขึ้น	2,000,000	2,000,000	2,000,000	2,000,000	2,000,000	ประปา หมู่บ้าน แหล่งน้ำสะอาดเก็บ กักน้ำได้มากขึ้น	กองช่าง	
11	โครงการพัฒนาระบบประปา บ้านห่มเมฆ หมู่ที่ 15	เพื่อให้แหล่งน้ำสะอาด กว่าหนึ่ง สามารถเก็บ กักน้ำได้มากขึ้น	เข้าถึงแหล่งน้ำสะอาด กว่าหนึ่ง สามารถเก็บ กักน้ำได้มากขึ้น	2,000,000	2,000,000	2,000,000	2,000,000	2,000,000	ประปา หมู่บ้าน แหล่งน้ำสะอาดเก็บ กักน้ำได้มากขึ้น	กองช่าง	
12	โครงการพัฒนาระบบประปา บ้านระจิว หมู่ที่ 4	เพื่อให้แหล่งน้ำสะอาด กว่าหนึ่ง สามารถเก็บ กักน้ำได้มากขึ้น	เข้าถึงแหล่งน้ำสะอาด กว่าหนึ่ง สามารถเก็บ กักน้ำได้มากขึ้น	2,000,000	2,000,000	2,000,000	2,000,000	2,000,000	ประปา หมู่บ้าน แหล่งน้ำสะอาดเก็บ กักน้ำได้มากขึ้น	กองช่าง	

1. ยุทธศาสตร์ การพัฒนาระบบสาธารณูปโภคและโครงสร้างพื้นฐาน

แผนงานอุตสาหกรรมและภาคบริการ:

ที่	โครงการ	วัตถุประสงค์	เป้าหมาย	งบประมาณและที่ผ่านมา						ตัวชี้วัด (KM)	ผลลัพธ์ที่คาดว่าจะได้รับ	หน่วยงานรับผิดชอบ
				2566 (บาท)	2567 (บาท)	2568 (บาท)	2569 (บาท)	2570 (บาท)				
13	โครงการขุดลอกหนองรางลาดใต้บ้านระภา หมู่ที่ 7	เพื่อให้แหล่งน้ำสะอาด ทั่วถึง สามารถเก็บกักน้ำได้มากขึ้น	ปริมาณขุดลอก ไม่น้อยกว่า 60,000 ลบ.ม	2,000,000	2,000,000	2,000,000	2,000,000	2,000,000	ขุดลอก	แหล่งน้ำสามารถเก็บกักน้ำได้มากขึ้น	กองช่าง	
14	โครงการขุดลอกหนองระกาน้อย บ้านระกาน้อย หมู่ที่ 14	เพื่อให้แหล่งน้ำสะอาด ทั่วถึง สามารถเก็บกักน้ำได้มากขึ้น	ปริมาณขุดลอก ไม่น้อยกว่า 66,000 ลบ.ม	2,000,000	2,000,000	2,000,000	2,000,000	2,000,000	ขุดลอก	แหล่งน้ำสามารถเก็บกักน้ำได้มากขึ้น	กองช่าง	
15	โครงการขุดลอกหนองสีกมสบ บ้านระภู หมู่ที่ 9	เพื่อให้แหล่งน้ำสะอาด ทั่วถึง สามารถเก็บกักน้ำได้มากขึ้น	ปริมาณขุดลอก ไม่น้อยกว่า 66,000 ลบ.ม	2,000,000	2,000,000	2,000,000	2,000,000	2,000,000	ขุดลอก	แหล่งน้ำสามารถเก็บกักน้ำได้มากขึ้น	กองช่าง	
16	โครงการขุดลอกหนองบ้านขุ่ม บ้านหนองบัวขุ่ม หมู่ที่ 8	เพื่อให้แหล่งน้ำสะอาด ทั่วถึง สามารถเก็บกักน้ำได้มากขึ้น	ปริมาณขุดลอก ไม่น้อยกว่า 66,000 ลบ.ม	2,000,000	2,000,000	2,000,000	2,000,000	2,000,000	ขุดลอก	แหล่งน้ำสามารถเก็บกักน้ำได้มากขึ้น	กองช่าง	
17	โครงการขุดลอกหนองระตะเคียน บ้านระตะเคียน หมู่ที่ 7	เพื่อให้แหล่งน้ำสะอาด ทั่วถึง สามารถเก็บกักน้ำได้มากขึ้น	ปริมาณขุดลอก ไม่น้อยกว่า 66,000 ลบ.ม	2,000,000	2,000,000	2,000,000	2,000,000	2,000,000	ขุดลอก	แหล่งน้ำสามารถเก็บกักน้ำได้มากขึ้น	กองช่าง	
18	โครงการขุดลอกหนองโสน บ้านสำโรง หมู่ที่ 5	เพื่อให้แหล่งน้ำสะอาด ทั่วถึง สามารถเก็บกักน้ำได้มากขึ้น	ปริมาณขุดลอก ไม่น้อยกว่า 66,000 ลบ.ม	2,000,000	2,000,000	2,000,000	2,000,000	2,000,000	ขุดลอก	แหล่งน้ำสามารถเก็บกักน้ำได้มากขึ้น	กองช่าง	
19	โครงการขุดลอกหนองน้ำโคกพรหม บ้านนาราม้อย หมู่ที่ 12	เพื่อให้แหล่งน้ำสะอาด ทั่วถึง สามารถเก็บกักน้ำได้มากขึ้น	ตามแผนปฏิบัติงาน อบต.	2,000,000	2,000,000	2,000,000	2,000,000	2,000,000	ขุดลอก	แหล่งน้ำสามารถเก็บกักน้ำได้มากขึ้น	กองช่าง	

1. ยุทธศาสตร์ การพัฒนาระบบสาธารณูปโภคและโครงสร้างพื้นฐาน
แผนงานอุตสาหกรรมและกาโยธา

ที่	โครงการ	วัตถุประสงค์	เป้าหมาย	งบประมาณและที่ว่าง						ตัวชี้วัด (KPI)	ผลลัพธ์ที่คาดหวัง	หน่วยงา รับผิดชอบ หลัก
				2566 (บาท)	2567 (บาท)	2568 (บาท)	2569 (บาท)	2570 (บาท)				
20	ปรับปรุงผิวจราจรนอกพื้นที่ติด ศูนย์กีฬา โยวี่ซี (Overay) สายเขต พท.2208 บ้านพรหม หมู่ 3 - บ้านตั้งน้อย ๕ จุดเป็น	เพื่อพัฒนาระบบ คมนาคมให้มีคุณภาพ สะดวกในการสัญจร	กว้าง 5.00 ม. ยาว 1,500.00 เมตร หนา 0.05 เมตร	3,000,000	3,000,000	3,000,000	3,000,000	3,000,000	ถนน สายเขต พท.2208	การใช้รถใช้ถนน มีความสะดวก รวดเร็ว	กองช่าง	
21	ปรับปรุงผิวจราจรนอกพื้นที่ติด คลองกสิช โยวี่ซี (Overay) สายเขต พท.2208 บ้านพรหม หมู่ 3 - วัดหนองเตย	เพื่อพัฒนาระบบ คมนาคมให้มีคุณภาพ สะดวกในการสัญจร	กว้าง 5.00 เมตร ยาว 3,000 เมตร หนา 0.05 เมตร	6,000,000	6,000,000	6,000,000	6,000,000	6,000,000	ถนน สายเขต พท.2208	การใช้รถใช้ถนน มีความสะดวก รวดเร็ว	กองช่าง	
22	ปรับปรุงผิวจราจรนอกพื้นที่ติด คลองกสิช โยวี่ซี (Overay) สายเขต พท.2208 บ้านสำโรง หมู่ 5 - บ้านพรหมน้อย หมู่ที่ 12	เพื่อพัฒนาระบบ คมนาคมให้มีคุณภาพ สะดวกในการสัญจร	กว้าง 5.00 - 6.00 ม. ยาว 3,900 เมตร หนา 0.05 เมตร	8,000,000	8,000,000	8,000,000	8,000,000	8,000,000	ถนน สายเขต พท.2208	การใช้รถใช้ถนน มีความสะดวก รวดเร็ว	กองช่าง	
23	โครงการก่อสร้างสถานีสูบน้ำด้วย พลังงานทดแทนทดน้ำ-หนอง น้ำขุ่น หมู่ที่ 8	เพื่อส่งเสริมในการทำ การเกษตร การอุปโภค- บริโภค และการป้องกัน และบรรเทาอุทกภัย	ตามแบบแปลน	25,000,000	25,000,000	25,000,000	25,000,000	25,000,000	สถานี สูบน้ำ	มีแหล่งน้ำเพื่อการเพาะ ปลูก เลี้ยงสัตว์ และมี พื้นที่รับน้ำในฤดูฝน	กองช่าง	
24	โครงการก่อสร้างสถานีสูบน้ำด้วย ไฟฟ้า เพื่อการเกษตรบริเวณสระ ตะเคียน หมู่ที่ 2	เพื่อประโยชน์ในการทำ การเกษตร การอุปโภค บริโภค และการป้องกัน และบรรเทาอุทกภัย	ตามแบบแปลน	25,000,000	25,000,000	25,000,000	25,000,000	25,000,000	สถานี สูบน้ำ	มีแหล่งน้ำเพื่อการเพาะ ปลูก เลี้ยงสัตว์ และมี พื้นที่รับน้ำในฤดูฝน	กองช่าง	

2. ยุทธศาสตร์ การพัฒนาระบบสาธารณูปโภคและโครงสร้างพื้นฐาน

แผนงานอุตสาหกรรมและการค้า

ที่	โครงการ	วัตถุประสงค์	เป้าหมาย	งบประมาณและที่ผ่านมา					ตัวชี้วัด (KPI)	ผลิตภัณฑ์คาดว่า จะได้รับ	หน่วยงานรับผิดชอบ
				2566 (บาท)	2567 (บาท)	2568 (บาท)	2569 (บาท)	2570 (บาท)			
25	โครงการปรับปรุงผิวจราจร และผลิตคอกอนกรีต โดยวิธี Pavement In-place Recycling (สถาบันวิจัยและพัฒนา.10. ภาย ประจวบฯ สูงงับ)	เพื่อพัฒนากระบวนการผลิตให้ได้ความสะอาดในการใช้งาน	กว้าง 6-8 เมตร ยาว 3,000 เมตร	10,000,000	10,000,000	10,000,000	10,000,000	2570	การใช้ประโยชน์จากผลงานวิจัย	กองช่าง	
26	ก่อสร้างระบบระบายน้ำหมู่บ้านแบบ ผิวแข็งขนาดใหญ่ หมู่ที่ 5 บ้านน้ำโจน	เพื่อให้บริการที่มีคุณภาพแก่ประชาชนในพื้นที่อย่างทั่วถึงและปลอดภัย	ตามแบบกรมส่งเสริมการปกครองท้องถิ่น	5,900,637	5,900,637	5,900,637	5,900,637	มีประชาชนได้รับบริการน้ำใช้อุปโภค-บริโภคเพิ่มขึ้นและเข้าถึงประชาชนได้บริการ	กองช่าง		
27	ก่อสร้างระบบระบายน้ำหมู่บ้านแบบ ผิวแข็งขนาดกลาง หมู่ที่ 12 บ้านนารายณ์	เพื่อให้บริการที่มีคุณภาพแก่ประชาชนในพื้นที่อย่างทั่วถึงและปลอดภัย	ตามแบบกรมส่งเสริมการปกครองท้องถิ่น	5,900,637	5,900,637	5,900,637	5,900,637	มีประชาชนได้รับบริการน้ำใช้อุปโภค-บริโภคเพิ่มขึ้นและเข้าถึงประชาชนได้บริการน้ำใช้อุปโภค-บริโภคเพิ่มขึ้น	กองช่าง		
28	ก่อสร้างระบบระบายน้ำหมู่บ้านแบบ ผิวคั้นขนาดกลาง หมู่ที่ 10 บ้านระก้าน้อย	เพื่อให้บริการที่มีคุณภาพแก่ประชาชนในพื้นที่อย่างทั่วถึงและปลอดภัย	ตามแบบกรมส่งเสริมการปกครองท้องถิ่น	5,900,637	5,900,637	5,900,637	5,900,637	มีประชาชนได้รับบริการน้ำใช้อุปโภค-บริโภคเพิ่มขึ้นและเข้าถึงประชาชนได้บริการน้ำใช้อุปโภค-บริโภคเพิ่มขึ้น	กองช่าง		
29	ก่อสร้างระบบระบายน้ำหมู่บ้านแบบ ผิวคั้นขนาดกลาง หมู่ที่ 1 บ้านบือ	เพื่อให้บริการที่มีคุณภาพแก่ประชาชนในพื้นที่อย่างทั่วถึงและปลอดภัย	ตามแบบกรมส่งเสริมการปกครองท้องถิ่น	5,900,637	5,900,637	5,900,637	5,900,637	มีประชาชนได้รับบริการน้ำใช้อุปโภค-บริโภคเพิ่มขึ้นและเข้าถึงประชาชนได้บริการน้ำใช้อุปโภค-บริโภคเพิ่มขึ้น	กองช่าง		
30	ก่อสร้างคลองส่งน้ำจากลำห้วยน้ำบ้านบือซึ่งขุดที่บ้านบือ	เพื่อมีคลองส่งน้ำไปยังแหล่งผลิตผลทางการเกษตร	กว้าง 2 เมตร ยาว 1,200 เมตร ลึก 2.00 เมตร	1,000,000	1,000,000	1,000,000	1,000,000	มีคลองส่งน้ำ	กองช่าง		

1. บุคคลทั่วไป การพัฒนากระบวนการภูมิสังคมและโครงสร้างพื้นฐาน

แผนงานอุตสาหกรรมและการโยธา

ที่	โครงการ	วัตถุประสงค์	เป้าหมาย	งบประมาณและค่าขง						ตัวชี้วัด (KPI)	ผลลัพธ์ที่คาดหวัง	หน่วยงานรับผิดชอบ
				2566 (บาท)	2567 (บาท)	2568 (บาท)	2569 (บาท)	2570 (บาท)				
31	ก่อสร้างห้องส่งสัญญาณบน 2208ถึงสะพาน (สายป่วงประ- บ้านท่าเสา ต.ท่าเสา)	เพื่อติดตั้งส่งสัญญาณไปยัง แปลงพื้นที่ของทางกรม เกษตร	กว้าง 3 เมตร คมของ ยาว 4,000 เมตร ลึก 2,000 เมตร	1,000,000	1,000,000	1,000,000	1,000,000	1,000,000	มีคลองส่งน้ำ	มีน้ำใช้ในการเพาะปลูกพืช	กองช่าง	
32	ก่อสร้างคลองส่งน้ำ (จากโครงการขุดลอกคลองประมง บ้านท่าเสา ต.ท่าเสา)	เพื่อขุดลอกส่งน้ำไปยังแปลงพื้นที่ของทางกรม เกษตร	กว้าง 6 เมตร ลึกของ ยาว 1,200 เมตร ลึก 2,000 เมตร	1,000,000	1,000,000	1,000,000	1,000,000	1,000,000	มีคลองส่งน้ำ	มีน้ำใช้ในการเพาะปลูกพืช	กองช่าง	
33	ขุดลอกอ่างเก็บน้ำบ้านประโด หมู่ที่ 4 บ้านประโด หมู่ที่ 1 : บ้านประโด	เพื่อขุดลอกอ่างเก็บน้ำให้ สดชื่น และเก็บกักน้ำไว้ใช้ ในฤดูแล้งมากรับ	ความยาวของหน่วยงาน ที่เกี่ยวข้องประมาณ 1 กิโลเมตร	1,000,000	1,000,000	1,000,000	1,000,000	1,000,000	ขุดลอก อ่างเก็บน้ำ	มีน้ำใช้ในการเพาะปลูกพืช เลี้ยงสัตว์ ฯลฯ	กองช่าง	
34	ขุดลอกอ่างเก็บน้ำบ้านประโด หมู่ที่ 4 บ้านประโด	เพื่อขุดลอกอ่างเก็บน้ำให้ สดชื่น และเก็บกักน้ำไว้ใช้ ในฤดูแล้งมากรับ	ความยาวของหน่วยงาน ที่เกี่ยวข้องประมาณ 1 กิโลเมตร	1,000,000	1,000,000	1,000,000	1,000,000	1,000,000	ขุดลอก อ่างเก็บน้ำ	มีน้ำใช้ในการเพาะปลูกพืช เลี้ยงสัตว์ ฯลฯ	กองช่าง	
35	ขุดลอกอ่างเก็บน้ำท่าเสา หมู่ที่ 10 บ้านท่าเสา	เพื่อขุดลอกอ่างเก็บน้ำให้ สดชื่น และเก็บกักน้ำไว้ใช้ ในฤดูแล้งมากรับ	ความยาวของหน่วยงาน ที่เกี่ยวข้องประมาณ 1 กิโลเมตร	1,000,000	1,000,000	1,000,000	1,000,000	1,000,000	ขุดลอก อ่างเก็บน้ำ	มีน้ำใช้ในการเพาะปลูกพืช เลี้ยงสัตว์ ฯลฯ	กองช่าง	
36	โครงการก่อสร้างถนนกีฬา ประจำตำบล	เพื่อให้มีสถานที่ออกกำลังกายที่ได้มาตรฐาน	ความยาวของหน่วยงาน ที่เกี่ยวข้องประมาณ 1 กิโลเมตร	10,800,000	10,800,000	10,800,000	10,800,000	10,800,000	มีถนน	มีสถานที่ออกกำลังกาย	กองช่าง	
37	ก่อสร้างถนนลาดยางทับถนนเก่าบ้านท่าเสา หมู่ที่ 1, 5 ถึง บ้านท่าเสา หมู่ที่ 2	เพื่อให้มีความสะดวกในการสัญจร	ความยาวของหน่วยงาน ที่เกี่ยวข้องประมาณ 1 กิโลเมตร	8,000,000	8,000,000	8,000,000	8,000,000	8,000,000	ถนนลาดยาง	การใช้รถจักรยานยนต์	กองช่าง	

1. ยุทธศาสตร์ การพัฒนาระบบสาธารณูปโภคและโครงสร้างพื้นฐาน

แผนงานอุตสาหกรรมและการโยธา

ที่	โครงการ	วัตถุประสงค์	เป้าหมาย	งบประมาณและที่ผ่านมา					ตัวชี้วัด (KPI)	ผลลัพธ์ที่คาดว่าจะได้รับ	หน่วยงานรับผิดชอบ
				2566 (บาท)	2567 (บาท)	2568 (บาท)	2569 (บาท)	2570 (บาท)			
38	ปรับปรุงผิวจราจรบนถนนสายหลัก คอนกรีต โดย E (Overlay) รพ.สลา ทาง บร.อ. 119-02 จากทางแยก 226-บ้านปรีช (ระหว่างศาลากลาง หมู่ที่ 11-บ้านตาละดี (หมู่ หมู่ 6)	เพื่อพัฒนาความปลอดภัย ให้มีความสะดวกในการ สัญจร	กว้าง 4.5 เมตร ยาว 2,433 เมตร หนา 0.05 เมตร	5,100,000	5,100,000	5,100,000	5,100,000	ถนนลาด ยาง	การใช้รถใช้ถนนมี ความสะดวกและ รวดเร็ว	กองช่าง	
39	ปรับปรุงผิวจราจรของพื้นที่ซีก คอนกรีต โดย E (Overlay) รพ.สลา ทาง บร.อ. 119-02 จากทางแยก พท 2205 (ระหว่าง-ประโคนชัย) บ้าน หนองน้ำชุม (ทั้งขั้วบนปรีช หมู่ 1- บ้านหนองน้ำต้น หมู่ที่ 8)	เพื่อพัฒนาความปลอดภัย ให้มีความสะดวกในการ สัญจร	กว้าง 5-7 เมตร ยาว 2,215 เมตร หนา 0.05 เมตร	5,500,000	6,500,000	6,500,000	ถนนลาด ยาง	การใช้รถใช้ถนนมี ความสะดวกและ รวดเร็ว	กองช่าง		
40	โครงการก่อสร้างถนนขี้น้ำด้วย หินที่ถนนเทศบาลบ้าน หมู่ที่ 9	เพื่อรองรับขี้น้ำจากการทำ การเกษตร การอุปโภค- บริโภค และการป้องกัน และบรรเทาอุทกภัย	ความมั่นคง	25,000,000	25,000,000	25,000,000	25,000,000	สถานี สูบน้ำ	มีงบประมาณ-การพา- นุก ขี้น้ำได้ดี และมี หินขี้น้ำในจุด	กองช่าง	
41	โครงการก่อสร้างถนนคอนกรีตเสริม เหล็กบ้านข่วง ม 4 (สายบ้านข่วง -บ้านพวงทองเดิม)	เพื่อพัฒนาการ คมนาคม ให้มีความ สะดวกในการสัญจร	กว้าง 5 เมตร ยาว 2,000 เมตร	5,000,000	5,000,000	5,000,000	5,000,000	ถนน คสล.	การใช้รถใช้ถนน มีความสะดวก รวดเร็ว	กองช่าง	
42	โครงการก่อสร้างถนนคอนกรีตเสริม เหล็กบ้านตาละดี ม.11 (ระหว่างศาลากลาง ม.11 - พท 226 บ้านพวงทอง (กระสัง)	เพื่อพัฒนาการ คมนาคมให้มีความ สะดวกในการสัญจร	กว้าง 5 เมตร ยาว 2,000 เมตร	5,000,000	5,000,000	5,000,000	5,000,000	ถนน คสล.	การใช้รถใช้ถนน มีความสะดวก รวดเร็ว	กองช่าง	

ส่วนที่ ๔

๑. การติดตามและประเมินผลยุทธศาสตร์

ในการจัดทำแผนพัฒนาท้องถิ่นนั้น จะต้องมีการติดตามและประเมินผลแผนพัฒนา โดยจะต้องติดตามและประเมินยุทธศาสตร์ ตามระเบียบกระทรวงมหาดไทย ว่าด้วยการจัดทำแผนขององค์กรปกครองส่วนท้องถิ่น พ.ศ. ๒๕๖๘ และระเบียบกระทรวงมหาดไทย ว่าด้วยการจัดทำแผนขององค์กรปกครองส่วนท้องถิ่น (ฉบับที่ ๓) พ.ศ. ๒๕๖๓ และในการประเมินแผนนั้นจะต้อง ดำเนินการประเมินคุณภาพของแผนยุทธศาสตร์การพัฒนารวมแนวทางการติดตามและประเมินผลยุทธศาสตร์เพื่อสอดคล้องแผนพัฒนาท้องถิ่นขององค์กรปกครองส่วนท้องถิ่น

๒. การติดตามและประเมินผลโครงการ

ในการจัดทำแผนพัฒนาท้องถิ่นนั้น จะต้องมีการติดตามและประเมินผลแผนพัฒนา โดยจะต้องติดตามและประเมินยุทธศาสตร์ ตามระเบียบกระทรวงมหาดไทย ว่าด้วยการจัดทำแผนขององค์กรปกครองส่วนท้องถิ่น พ.ศ. ๒๕๖๘ และระเบียบกระทรวงมหาดไทย ว่าด้วยการจัดทำแผนขององค์กรปกครองส่วนท้องถิ่น (ฉบับที่ ๒) พ.ศ. ๒๕๕๕ ข้อ ๑๓ ตามระเบียบกระทรวงมหาดไทย ว่าด้วยการจัดทำแผนขององค์กรปกครองส่วนท้องถิ่น (ฉบับที่ ๒) พ.ศ. ๒๕๕๕ ข้อ ๑๓ และในการประเมินแผนนั้นจะต้อง ดำเนินการประเมินคุณภาพของแผนยุทธศาสตร์การพัฒนารวมแนวทางการติดตามและประเมินผลยุทธศาสตร์เพื่อสอดคล้องแผนพัฒนาท้องถิ่นขององค์กรปกครองส่วนท้องถิ่น ตามระเบียบกระทรวงมหาดไทย ว่าด้วยการจัดทำแผนขององค์กรปกครองส่วนท้องถิ่น (ฉบับที่ ๓) พ.ศ. ๒๕๖๓

๓. สรุปผลการพัฒนาท้องถิ่นในภาพรวม

๓.๑ การวัดผลในเชิงปริมาณและเชิงคุณภาพ

(๑) การวัดผลในเชิงปริมาณ

ตามที่ อบต.บ้านปรือ ได้ดำเนินการจัดทำแผนพัฒนาขึ้นมาเพื่อใช้เป็นเครื่องมือในการพัฒนา อบต.บ้านปรือ ให้บรรลุเป้าหมายที่วางไว้ เกิดประสิทธิภาพประสิทธิผลสูงสุดในการแก้ไขปัญหาให้กับประชาชน ในการจัดทำแผนพัฒนานั้นจะต้องมีการติดตามและประเมินแผนพัฒนา ตามระเบียบกระทรวงมหาดไทย ว่าด้วยการจัดทำแผนขององค์กรปกครองส่วนท้องถิ่น พ.ศ. ๒๕๖๘ หมวด ๖ ข้อ ๒๔ และระเบียบกระทรวงมหาดไทย ว่าด้วยการจัดทำแผนขององค์กรปกครองส่วนท้องถิ่น (ฉบับที่ ๒) พ.ศ. ๒๕๕๕ ข้อ ๑๓ โดยคณะกรรมการติดตามและประเมินแผนพัฒนาเป็นผู้ดำเนินการติดตามและประเมินผลแผนพัฒนา ซึ่งคณะกรรมการจะต้องดำเนินการกำหนดแนวทาง วิธีการในการติดตามและประเมินผลแผนพัฒนา ดำเนินการติดตามและประเมินผลแผนพัฒนา รายงานผลและเสนอความเห็นซึ่งได้จากการติดตามและประเมินผลแผนพัฒนาต่อผู้บริหารท้องถิ่น เพื่อให้ผู้บริหารท้องถิ่น เสนอต่อสภาท้องถิ่น และคณะกรรมการพัฒนาท้องถิ่น พร้อมทั้งประกาศผลการติดตามและประเมินผลแผนพัฒนาให้ประชาชนในท้องถิ่นทราบในที่เปิดเผยภายในสิบห้าวันนับแต่วันรายงานผลและเสนอความเห็นดังกล่าวและต้องเปิดประกาศไว้เป็นระยะเวลาไม่น้อยกว่าสามสิบวันโดยอย่างน้อยปีละหนึ่งครั้งภายในเดือนธันวาคมของทุกปี

โดยเครื่องมือที่ใช้ในการติดตามและประเมินผลในเชิงปริมาณ มีดังนี้

แบบที่ ๑ การทบทวนการจัดทำแผนยุทธศาสตร์ขององค์กรปกครองส่วนท้องถิ่น

แบบที่ ๒ แบบติดตามผลการดำเนินงานขององค์กรปกครองส่วนท้องถิ่น

แบบที่ ๓/๑ แบบประเมินผลการดำเนินงานตามแผนยุทธศาสตร์

แบบประเมินคุณภาพของแผนพัฒนา

(ในจรรยาบรรณวิชาชีพครูกรมมหาดไทย ที่ มท ๐๔๑๐.๒/ว ๑๗๐๓ ลงวันที่ ๒ กุมภาพันธ์ ๒๕๕๘ เรื่อง แนวทางและหลักเกณฑ์การจัดทำและประเมินแผนสามปีขององค์การปกครองส่วนท้องถิ่น ข้อ ๗ การวัดคุณภาพของแผนพัฒนาท้องถิ่น ตามนัยหนังสือกระทรวงมหาดไทย ที่ มท ๐๔๑๐.๒/ว ๕๘๓๐ ลงวันที่ ๒๒ พฤศจิกายน ๒๕๕๖ ให้แล้วเสร็จภายใน ๑๕ วัน นับแต่วันประกาศใช้แผนพัฒนาท้องถิ่น)

การติดตามและประเมินผลด้วยระบบ e-plan (www.dla.go.th)

(๒) การวัดผลในเชิงคุณภาพ

การจัดผลเชิงคุณภาพ อบต.บ้านปรือ ใช้การสำรวจความพึงพอใจในการวัดผลเชิงคุณภาพโดยภาพรวม โดยได้มีการประเมินความพึงพอใจ ซึ่งการประเมินความพึงพอใจทำให้ทราบถึงผลเชิงคุณภาพในการดำเนินงานของอบต.บ้านปรือ ในภาพรวม

โดยเครื่องมือที่ใช้ในการประเมินความพึงพอใจ มีดังนี้

- แบบที่ ๓/๒ แบบประเมินความพึงพอใจต่อผลการดำเนินงานของอบต.บ้านปรือ
- แบบที่ ๓/๓ แบบประเมินความพึงพอใจของประชาชนที่มีต่อการให้บริการ

๔. ข้อเสนอแนะในการจัดทำแผนพัฒนาท้องถิ่นในอนาคต

๔.๑ ผลกระทบนำไปสู่อุบัติ

- ๑. เกิดการพัฒนาพัฒนาที่ล่าช้า เพราะการดำเนินงานต่างๆ ขององค์กรปกครองส่วนท้องถิ่นต้องผ่านกระบวนการหลายขั้นตอน สลับซับซ้อน
- ๒. ประชาชนอาจเกิดความเบื่อหน่ายกับกระบวนการจัดทำแผนที่มีความยุ่งยากมากขึ้น
- ๓. ปัญหาอาจไม่ได้รับการแก้ไขอย่างตรงจุดเพราะข้อจำกัดของระเบียบกฎหมายที่ทำให้ยากและบางเรื่องอาจทำไม่ได้

๔.๒ ข้อสังเกต ข้อเสนอแนะ ผลจากการพัฒนา

- ๑) การจัดทำแผนพัฒนาท้องถิ่นควรพิจารณาใช้แผนยุทธศาสตร์การพัฒนามาเป็นกรอบในการจัดทำแผนพัฒนาท้องถิ่น พ.ศ. ๒๕๖๖-๒๕๗๐ และให้มีความสอดคล้องกัน
- ๒) การจัดทำแผนพัฒนาท้องถิ่นควรพิจารณางบประมาณและคำนึงถึงสถานะการคลังในการพิจารณาโครงการ/กิจกรรม ที่จะบรรจุในแผนพัฒนาถิ่น พ.ศ. ๒๕๖๖-๒๕๗๐
- ๓) ควรเร่งรัดให้มีการดำเนินโครงการ/กิจกรรม ที่ตั้งในข้อบัญญัติงบประมาณรายจ่ายให้สามารถดำเนินการได้ในปีงบประมาณนั้น
- ๔) อบต.บ้านปรือ ควรพิจารณาดังงบนงบประมาณให้เพียงพอและเหมาะสมกับกับภารกิจแต่ละด้านที่จะต้องดำเนินการ ซึ่งจะช่วยลดปัญหาในการโยกเพิ่ม โอนลด โอนตั้งจ่ายรายการใหม่
